

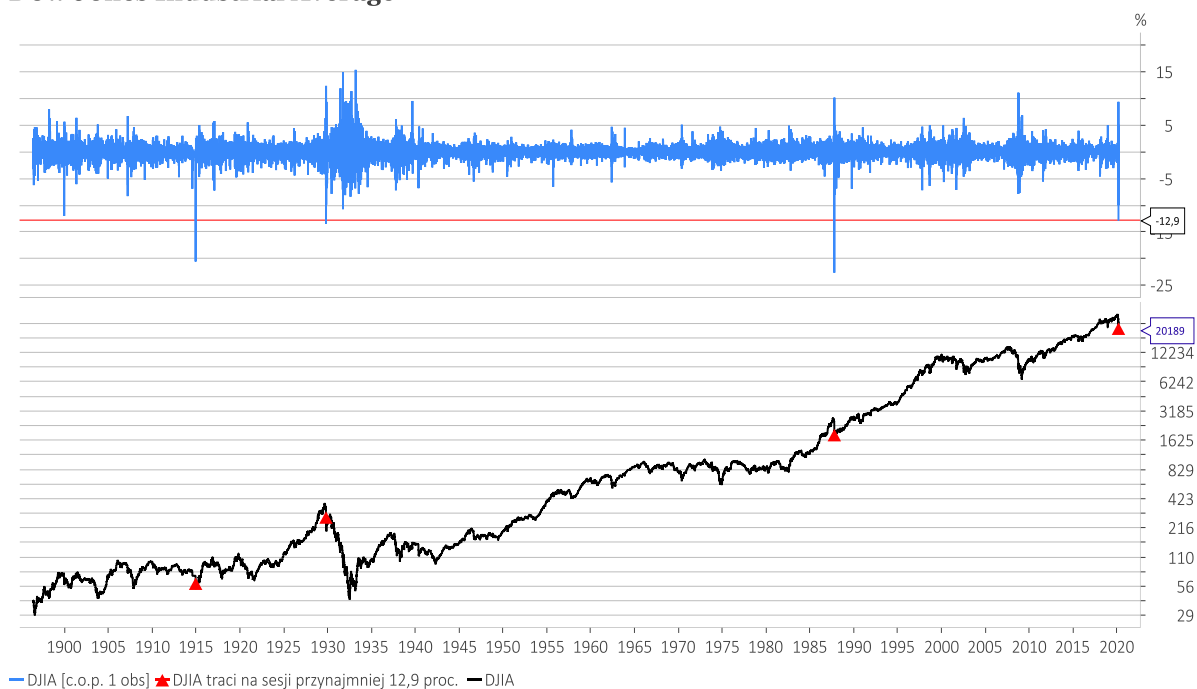
Giełda na Filipinach zawiesza notowania na czas nieokreślony

Na Filipinach ogłoszono decyzję o zawieszeniu na czas nieokreślony notowań na tamtejszym rynku akcji. To pierwsza giełda, która podjęła taką decyzję w reakcji na obecny kryzys.



Po silnym odbiciu w górę w piątek fala wyprzedzący na Wall Street uległa wznowieniu w poniedziałek. Średnia przemysłowa Dow Jonesa spadła o 12,9 proc., co stanowiło jeden z 4 największych jednodniowych procentowych spadków tego indeksu w jego prawie 124-letniej historii. Wcześniej większe spadki notowano 14 grudnia 1914 roku, kiedy po odwieszeniu notowań wcześniej wstrzymanych po wybuchu pierwszej wojny światowej (wtedy dołek był 10 dni później), 28 października 1929 na początku bessy kulminującej Wielką Depresją (ale dołek przed prawie 50 proc. odbiciem był 16 dni później) oraz 19 października 1987 po największym w historii jednodniowym spadku o 22,6 proc. (ta sesja wyznaczyła dołek, ale był on testowany jeszcze 4 grudnia).

Dow Jones Industrial Average



We wtorkowy poranek kontrakty na S&P 500 odbijały w górę o 3,7 proc. +4-5 proc. rosły również indeksy giełd w Australii i Nowej Zelandii. Najsilniej spadał indeks giełdy w Indonezji (-4,2 proc.). Ciekawy trend pojawił się na rynkach obligacji skarbowych: amerykańskie były wczoraj kupowane, gdy tymczasem papiery emitowane przez rządy innych krajów były generalnie wyprzedawane (rentowność polskich 10-latek wróciły do poziomu ze stycznia). Można to odczytywać, jako rozpaczliwe poszukiwanie gotówki nawet poprzez sprzedaż aktywów w normalnych czasach uważanych za bezpieczne.

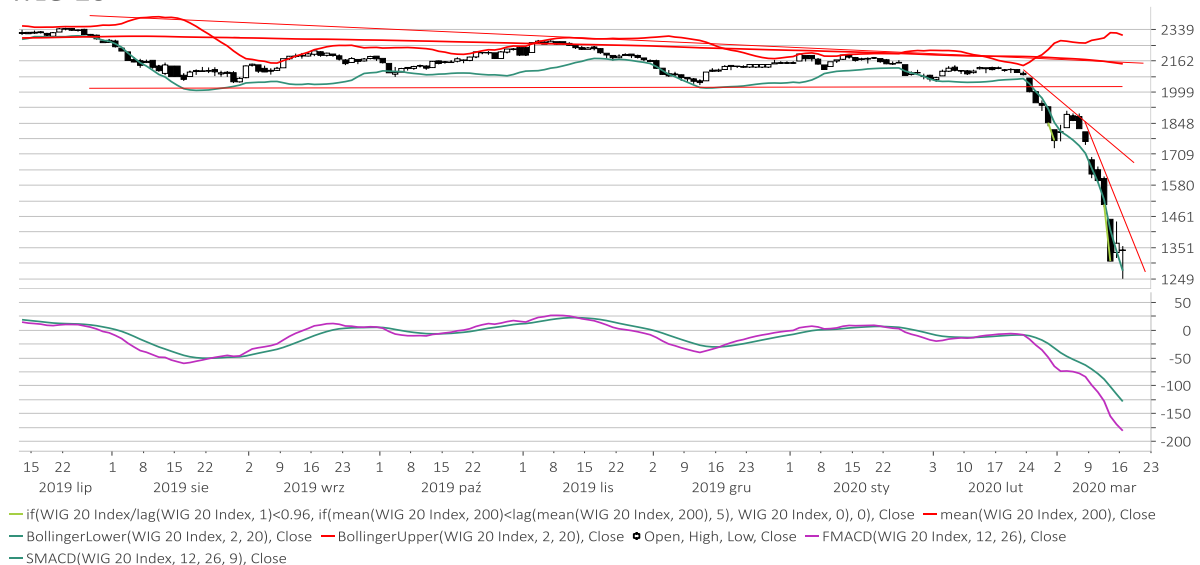
CME S&P 500 Index, Future, CME S&P 500 Index, 1st Position, USD



Wojciech Białek, Macrobond

Nasz rynek akcji zaskoczył w poniedziałek: -1,7 proc. na WIG-u 20 w kontekście najsilniejszego od ponad 32 lat spadku cen akcji na Wall Street tego samego dnia czy ponad 10 proc. spadków na giełdach w Austrii czy Grecji wyglądało "prawie jak hossa". Mniej spadły tego dnia w Europie jedynie indeksy giełd w Szwajcarii i na Słowacji. Stało się tak pomimo kolejnego silnego spadku indeksu WIG-BANKI (-9,1 proc.; mocniej tracił tylko WIG-ODZIEZ). Drugą sesję rósł natomiast zdominowany w połowie przez Celon Pharma indeks WIG-LEKI (+12,3 proc.).

WIG-20



Wojciech Białek, Macrobond

Kurs akcji spółki Celon Pharma (C/Z 87, C/WK 3,24, stopa dywidendy 0,8 proc., kapitalizacja 1,4 mld zł) będącej firmą biofarmaceutyczną zajmującą się badaniami, rozwojem, wytwarzaniem oraz sprzedażą produktów farmaceutycznych, która ogłosiła zamiar wytwarzania testów do diagnostyki zakażeń wirusem SARS-CoV-2, wzrósł wczoraj drugi dzień z rzędu po spadku do najniższego poziomu od 2016 roku.

Poland, Celon Pharma Ord Shs



Wojciech Białek, Macrobond

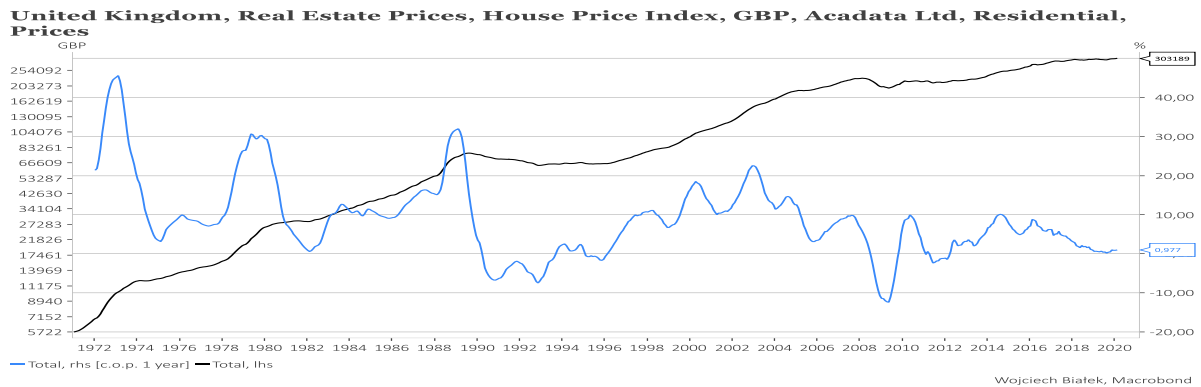
Kurs akcji spółki Reag-Gene (C/Z 25,49, C/WK 3,85, kapitalizacja 18,3 mln zł) działającej w sektorze tzw. "personal medicine", a jej głównymi segmentami działalności spółki są chemoprewencja, badania kliniczne oraz testy genetyczne po wybicciu się z formacji "podwójnego dna" dotarł do górnego ograniczenia kanału kilkunastomiesięcznego trendu wzrostowego i zbliżył się do poziomej linii oporu wyznaczonej przez szczyty z lat 2012-2018 zarazem pokonując długoterminową linię trendu spadkowego.

Poland, Read Gene Ord Shs

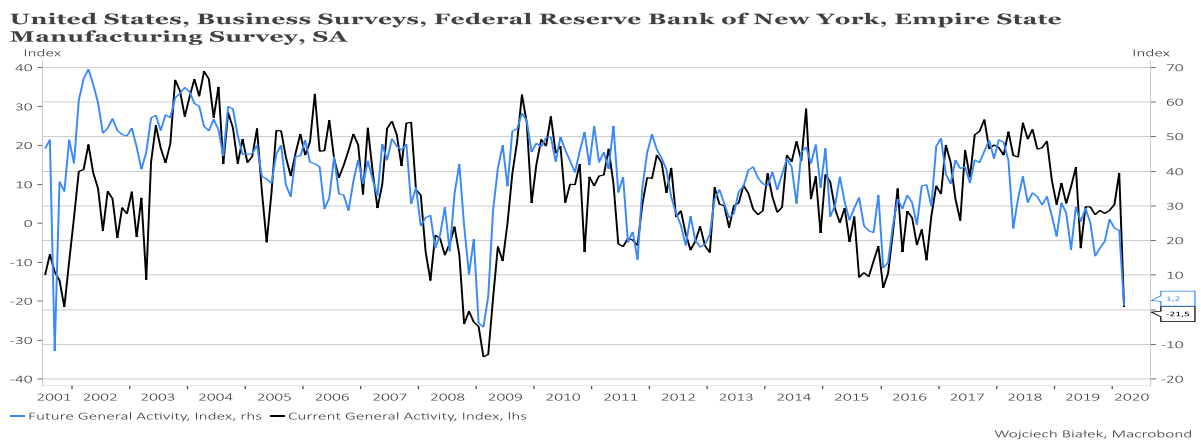


Wojciech Białek, Macrobond

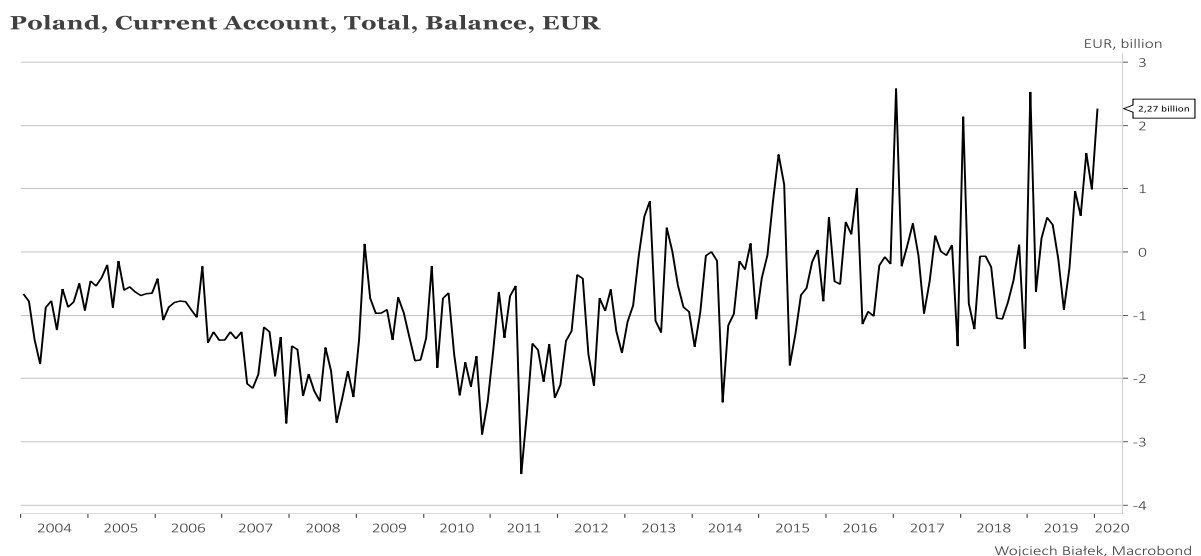
Z ciekawszych danych makroekonomicznych, które zostały opublikowane w kraju i na świecie w ciągu minionych 24 godzin można wspomnieć nowy rekord cen domów w Wielkiej Brytanii (303189 GBP, +1 proc. r./r.; dane publikowane przez Acadata Ltd.):



... spadek do najniższego poziomu od przełomu lat 2008-2009 wartości indeksów koniunktury w przemyśle publikowanych przez nowojorski oddział Rezerwy Federalnej Empire State Manufacturing Survey:



... wysoką nadwyżkę obrotów bieżących Polski w styczniu (+2265 mln euro):



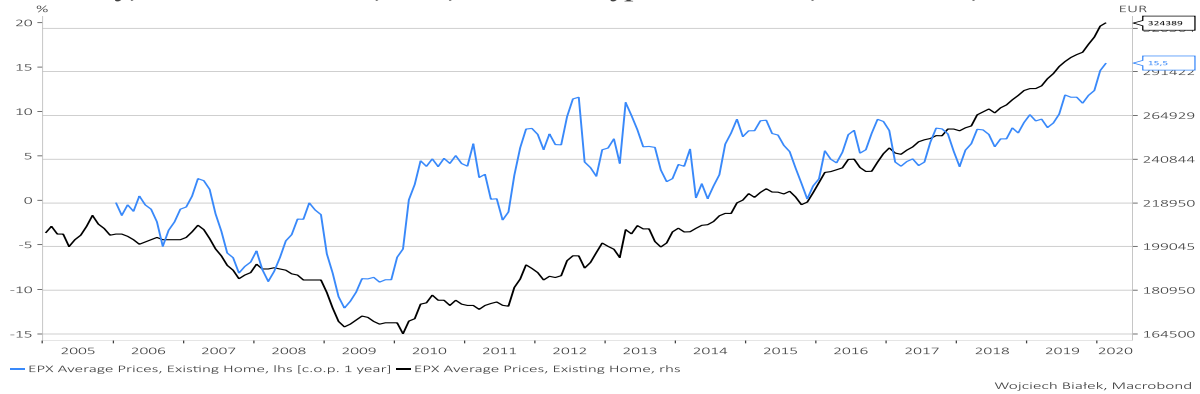
... najwyższą od 18 lat roczną dynamikę publikowanego przez NBP bazowego indeksu cen detalicznych (bez cen energii i żywności):

Poland, Consumer Price Index, Core CPI, Total, Excluding Food & Energy Prices, CPY=100, Index



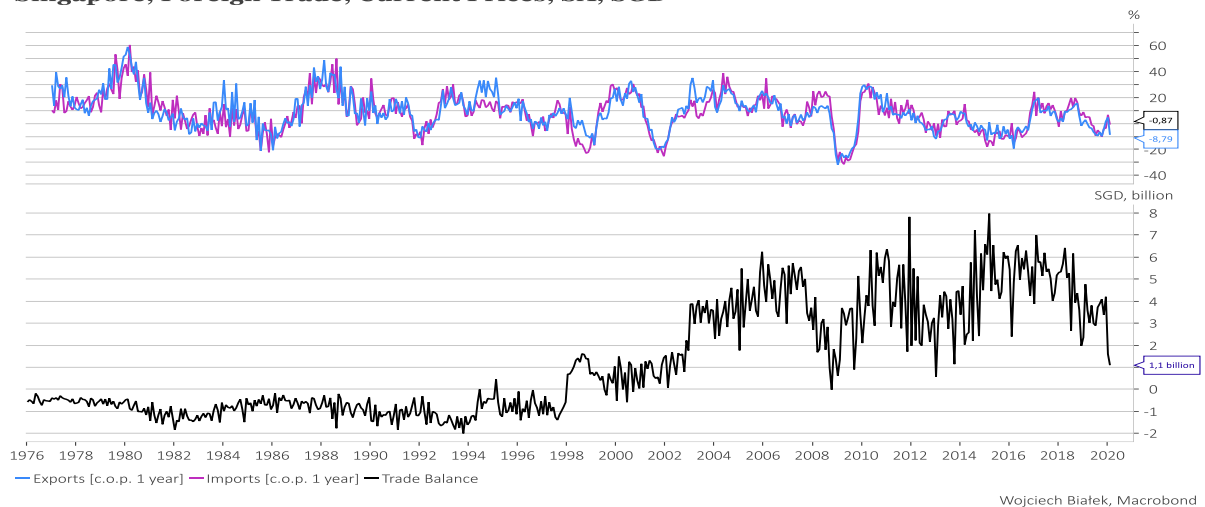
... nowy rekord cen nieruchomości na rynku wtórnym w Niemczech (324389 euro, +15,5 proc. r/r, dane Deutsche Hypothekbanken):

Germany, Real Estate Prices, EUR, Deutsche Hypothekbank, Residential, Prices



... oraz spadek nadwyżki handlowej Singapuru do najniższego poziomu od ponad 6 lat w lutym:

Singapore, Foreign Trade, Current Prices, SA, SGD



Zastrzeżenie prawne

Opracowanie wyraża wiedzę oraz poglądy autorów według stanu na dzień jego sporządzenia. Autorzy nie uwzględniają w opracowaniu jakichkolwiek szczególnych zamierzeń inwestycyjnych, szczególnych celów inwestycyjnych, sytuacji finansowej ani szczególnych potrzeb czy żądań potencjalnych odbiorców. Opracowanie publikowane jest w celach wyłącznie informacyjnych lub marketingowych i nie powinno być interpretowane jako (1) osobista rekomendacja, (1) porada inwestycyjna, prawna, lub innego typu, ani jako (2) zachęta do działania, inwestowania czy pozbywania się inwestycji w szczególny sposób, bądź (4) ocena lub zapewnienie opłacalności inwestycji w instrumenty finansowe objęte opracowaniem.

W szczególności opracowanie nie stanowi „badania inwestycyjnego” lub „publikacji handlowej” w rozumieniu Rozporządzenia Delegowanego Komisji (UE) 2017/565 z dnia 25 kwietnia 2016 r. uzupełniającego dyrektywę Parlamentu Europejskiego i Rady 2014/65/UE w odniesieniu do wymogów organizacyjnych i warunków prowadzenia działalności przez firmy inwestycyjne oraz pojęć zdefiniowanych na potrzeby tej dyrektywy, bądź „rekomendacji” w rozumieniu Rozporządzenia Parlamentu Europejskiego i Rady (UE) NR 596/2014 z dnia 16 kwietnia 2014 r. w sprawie nadużyć na rynku (rozporządzenie w sprawie nadużyć na rynku) oraz uchylającego dyrektywę 2003/6/WE Parlamentu Europejskiego i Rady i dyrektywy Komisji 2003/124/WE, 2003/125/WE i 2004/72/WE.

Opracowanie zostało sporządzone z zachowaniem należytej staranności i rzetelności przy zachowaniu zasad metodologicznej poprawności na podstawie ogólnodostępnych informacji, w dniu publikacji opracowania, pozyskanych ze źródeł wiarygodnych dla Domu Maklerskiego Banku BPS S.A. Dom Maklerski Banku BPS S.A. nie gwarantuje ich kompletności, prawdziwości lub dokładności.

Dom Maklerski Banku BPS S.A. nie ponosi odpowiedzialności za ewentualne decyzje inwestycyjne podjęte na podstawie niniejszego opracowania ani za ewentualne szkody poniesione w wyniku tych decyzji inwestycyjnych. Opracowanie nie powinno być interpretowane jako oświadczenie ani gwarancja (zarówno wyraźna, jak i implikowana) w zakresie generowania zysku z tytułu prezentowanej strategii inwestycyjnej. Dom Maklerski Banku BPS S.A., jego akcjonariusze lub pracownicy mogą posiadać długie lub krótkie pozycje powstałe w wyniku transakcji zawartych na instrumentach z rynków OTC lub innych instrumentach finansowych wymienionych w opracowaniu. Organem sprawującym nadzór nad działalnością Domu Maklerskiego Banku BPS S.A. jest Komisja Nadzoru Finansowego z siedzibą w Warszawie, przy ulicy Pięknej 20. Powielanie bądź publikowanie w jakiegokolwiek formie niniejszego opracowania, lub jego części, oraz wykorzystywanie materiału do własnych opracowań celem publikacji, bez pisemnej zgody Domu Maklerskiego Banku BPS S.A. jest zabronione. Niniejsze opracowanie stanowi publikację handlową i jest prawnie chronione zgodnie z Ustawą z 4 lutego 1994 r. o prawie autorskim i prawach pokrewnych (Dz. U. 2019 poz.1231).