

## Dziś dołek na Wall Street?

Gdyby opisać piątkową sesję w USA czterema warunkami: S&P 500 zszedł czterema czarnymi świecami z 3-miesięcznego maksimum, które nie było historycznym szczytem, do 10-sesyjnego dołka, to otrzymalibyśmy w ciągu minionych 8 lat 2 dodatkowe sygnały: 7 marca 2019 i 14 czerwca 2016.

United States, Equity Indices, S&P, 500, Index, Price Return, USD

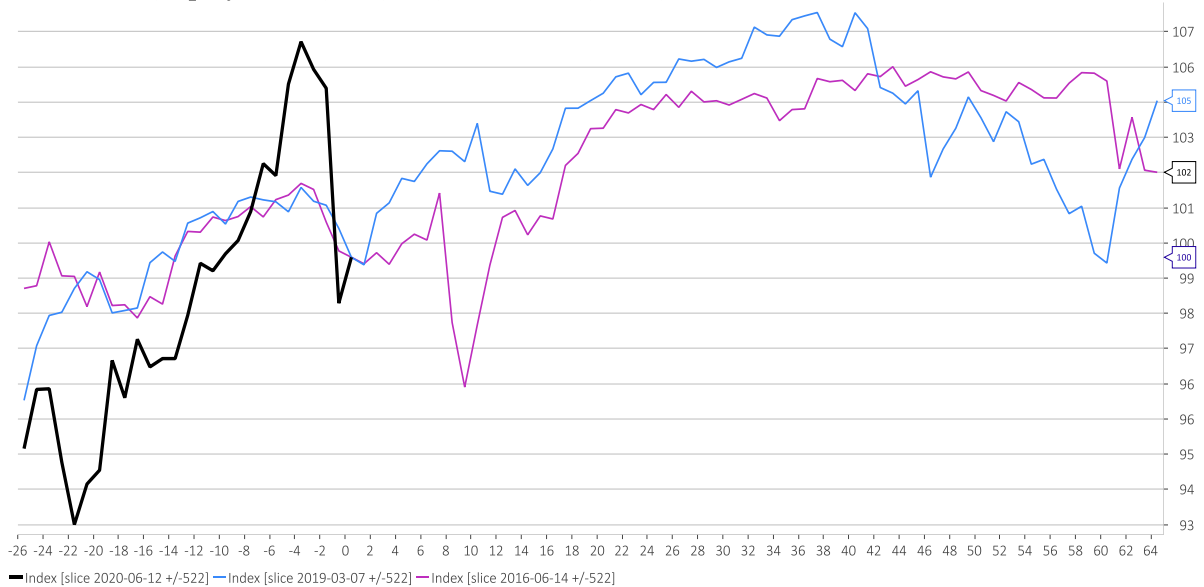


▲ if(sum(Close<Open, 4)=4, if(hi(High, 5)<hi(High, 10\*261), if(hi(High, 5)=hi(High, 3\*21), if(Low=low(Low, 10), Low, 0), 0), 0) ● Open, Low, High, Close

Wojciech Białek, Macrobond

Wspólną cechą obu epizodów jest dołek, który odpowiadałby poniedziałkowej sesji w USA, oraz późniejszy wzrost trwający 6 sesji. Potem oba scenariusze się na chwilę rozjeżdżają by się ponownie generalnie zsynchronizować po ok. 12 sesjach od takiego sygnału jak piątkowy.

United States, Equity Indices, S&P, 500, Price Return, Close, USD

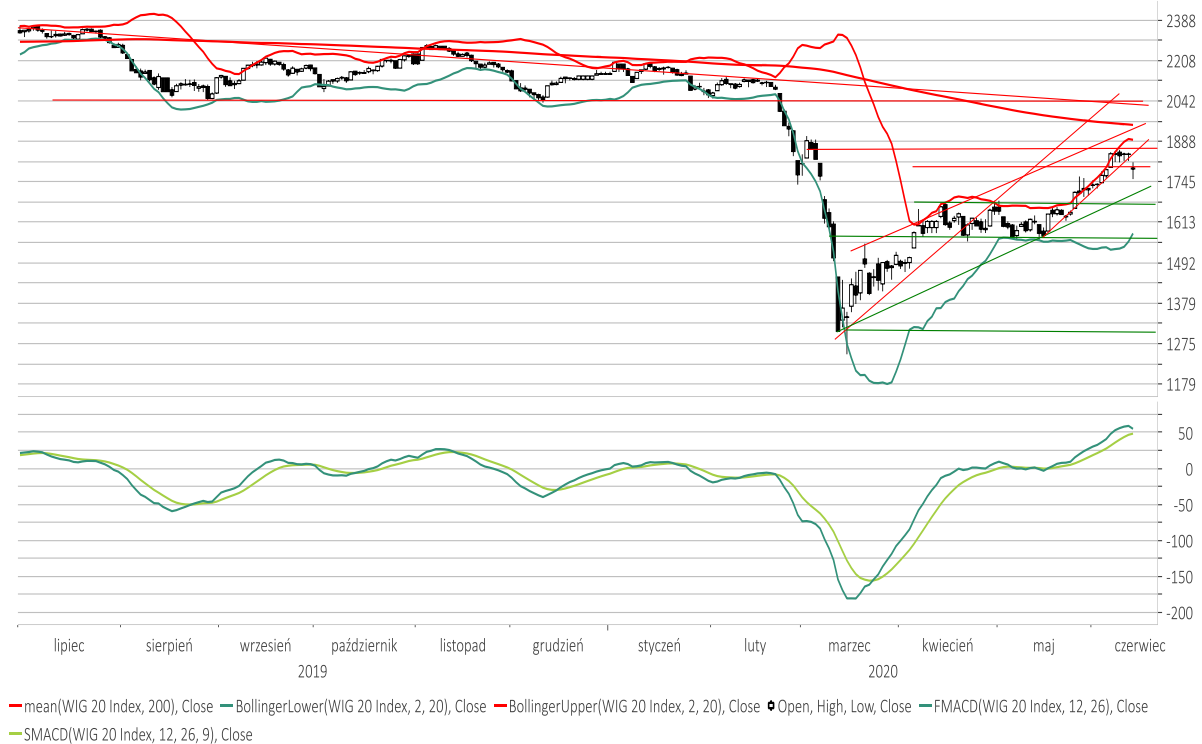


— Index [slice 2020-06-12 +/-522] — Index [slice 2019-03-07 +/-522] — Index [slice 2016-06-14 +/-522]

Wojciech Białek, Macrobond

WIG-20 przełamał w piątek dolne ograniczeni kanału rozpoczętego w maju krótkoterminowego trendu wzrostowego.

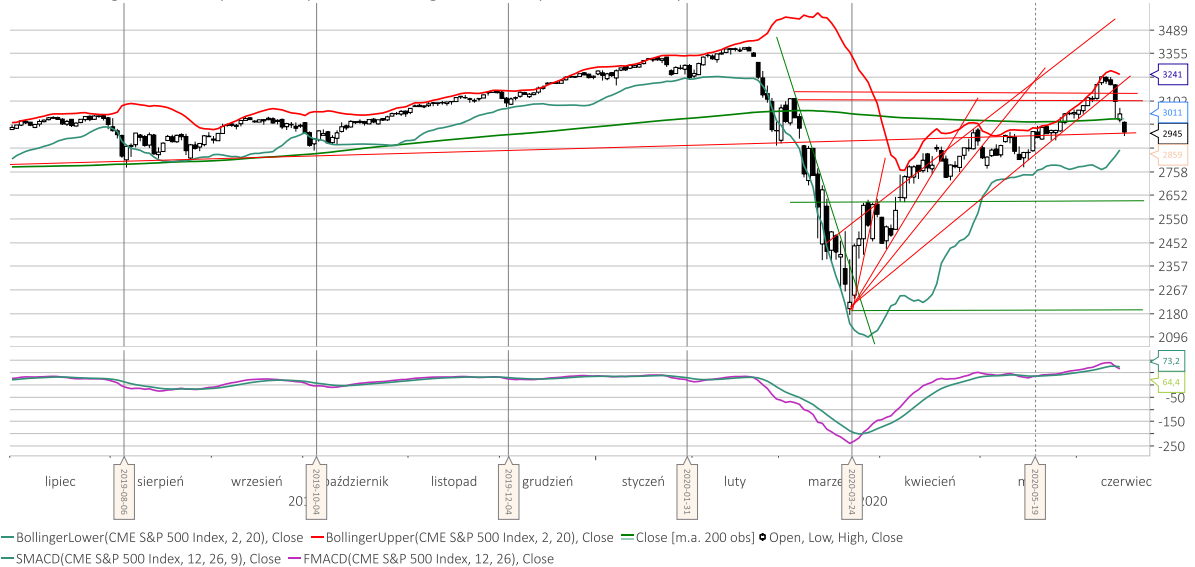
### WIG-20



Wojciech Białek, Macrobond

Cena kontraktów na S&P 500 przełamała w czwartek kolejną linię kształtującą się od marca formacji wachlarza. Można spekulować, że najbliższym poziomem wsparcia jest dolne ograniczenie wstęgi Bollingera. W Azji dziś rano spadały wszystkie indeksy poza tymi z Chin kontynentalnych, ale skala spadków nie była zbyt duża (najwięcej bo o 2,2 proc. spadł indeks giełdy w Nowej Zelandii).

### CME S&P 500 Index, Future, CME S&P 500 Index, 1st Position, USD



Wojciech Białek, Macrobond

## Materiał wykonany na zlecenie Domu Maklerskiego Banku BPS S.A.

Spółka ZPUE (C/Z 5,6, C/WK 0,95, kapitalizacja 315 mln zł) została w tym miejscu wspomniana 25 listopada ub. r. Tego dnia kurs akcji spółki zamknął się na poziomie 116 zł. W piątek jedna akcja kosztowała 225 zł. Osiągnięcie górnego ograniczenia kanału trwającego od stycznia 2019 średnioterminowego trendu wzrostowego czyni przesłanki stojące za zwróceniem uwagi na akcje tej spółki pół roku temu nieaktualnymi.

### Poland, Zpue Ord Shs



Kurs akcji spółki Cloud Technologies (C/WK 0,79, kapitalizacja 46 mln zł) działającej w branży reklamy internetowej w segmencie technologii do przetwarzanych w chmurze (ang. Cloud Computing) dużych zbiorów danych (ang. Big Data) rozpoczął w marcu krótkoterminowy trend wzrostowy i wybił się w maju w górę z lekko opadającej konsolidacji.

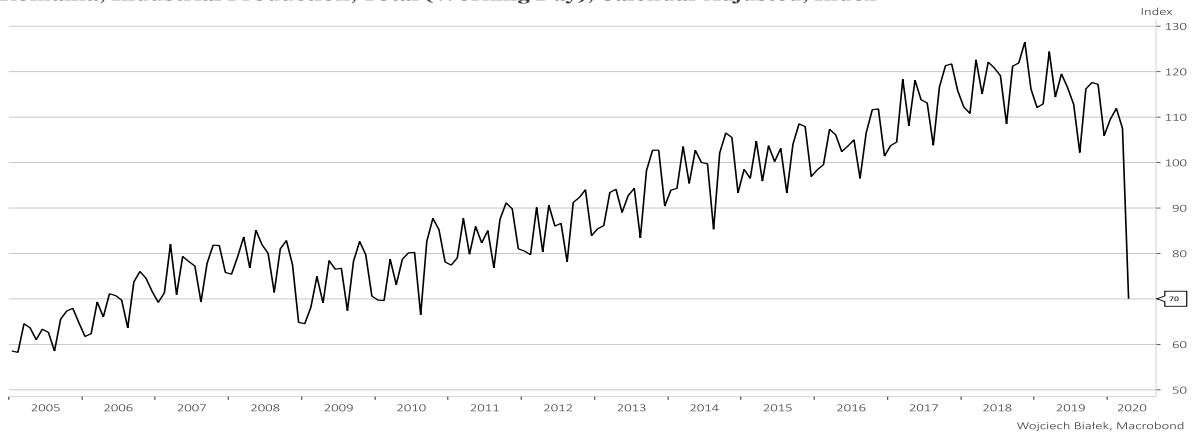
### Poland, Cloud Technologies Ord Shs



## Materiał wykonany na zlecenie Domu Maklerskiego Banku BPS S.A.

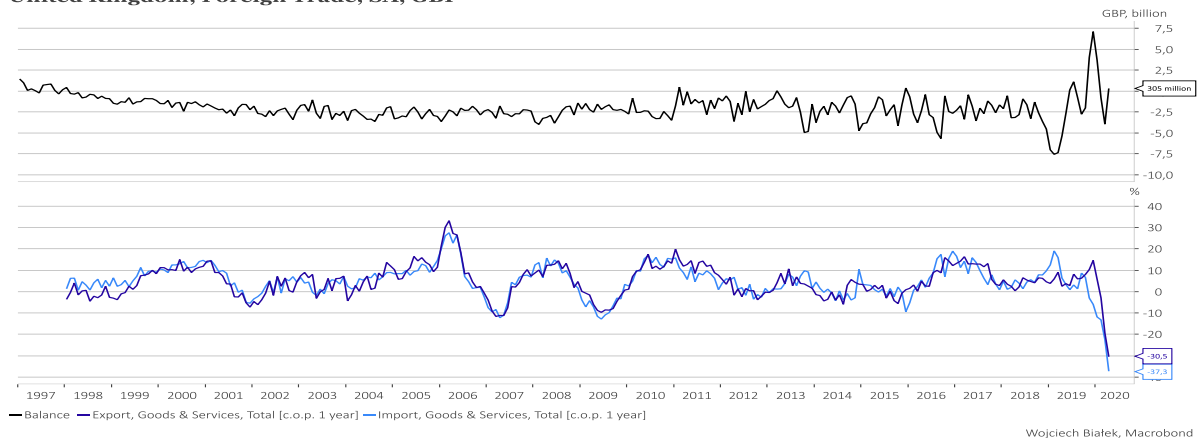
Z ciekawszych danych makroekonomicznych opublikowanych w kraju i na świecie od piątku można wspomnieć spadek wartości produkcji przemysłowej w Rumunii do najniższego poziomu od 10 lat w kwietniu (-38,8 proc.):

**Romania, Industrial Production, Total (Working Day), Calendar Adjusted, Index**



... kwietniowe dane na temat wyników handlu zagranicznego Wielkiej Brytanii w kwietniu:

**United Kingdom, Foreign Trade, SA, GBP**



... spadek wartości produkcji przemysłowej w Wielkiej Brytanii do najniższego poziomu od 1981 roku w kwietniu (-24,4 proc. r/r):

**United Kingdom, Industrial Production, Total, Constant Prices, SA, Index**



... kwietniowy spadek rocznej dynamiki produkcji przemysłowej na Węgrzech do najniższego poziomu od przynajmniej 19 lat w kwietniu (-63,2 proc.):

Materiał wykonany na zlecenie Domu Maklerskiego Banku BPS S.A.

Hungary, Industrial Production, Total, CPPY=100, Index



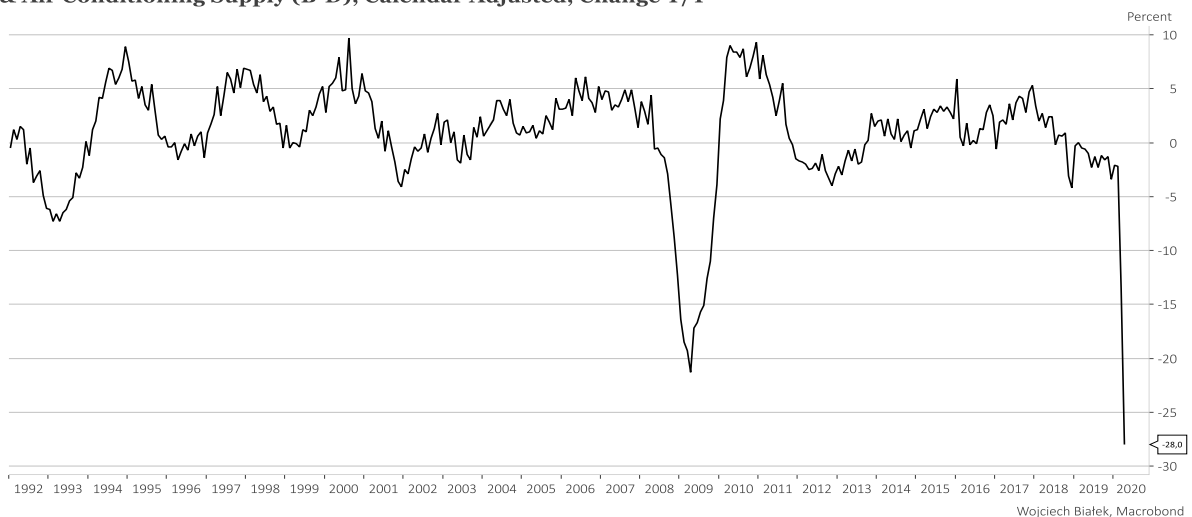
... kwietniowy spadek rocznej dynamiki produkcji przemysłowej w Turcji do najniższego poziomu od przynajmniej 1987 roku (-31,3 proc.):

Turkey, Industrial Production, Total, Total, Index [c.o.p. 1 year]



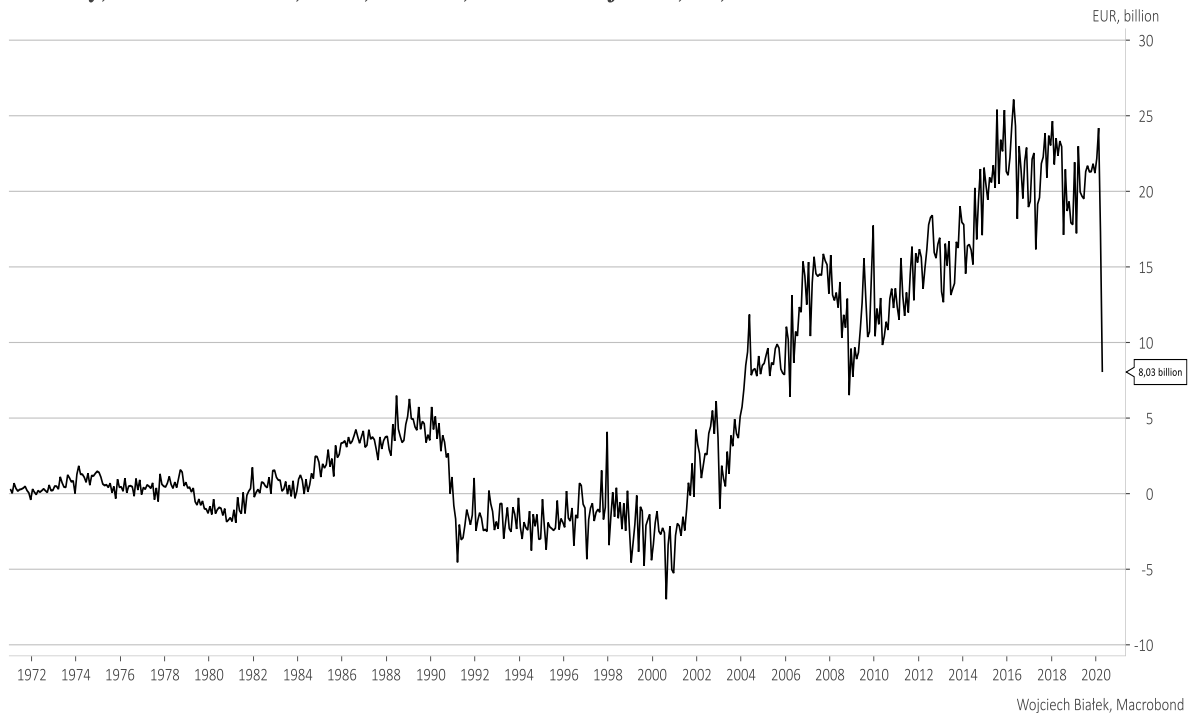
... kwietniowy spadek rocznej dynamiki produkcji przemysłowej w strefie euro do najniższego poziomu od przynajmniej 1992 roku (-28 proc.):

Euro Area 19, Eurostat, Production in Industry, Mining & Quarrying; Manufacturing; Electricity, Gas, Steam & Air Conditioning Supply (B-D), Calendar Adjusted, Change Y/Y



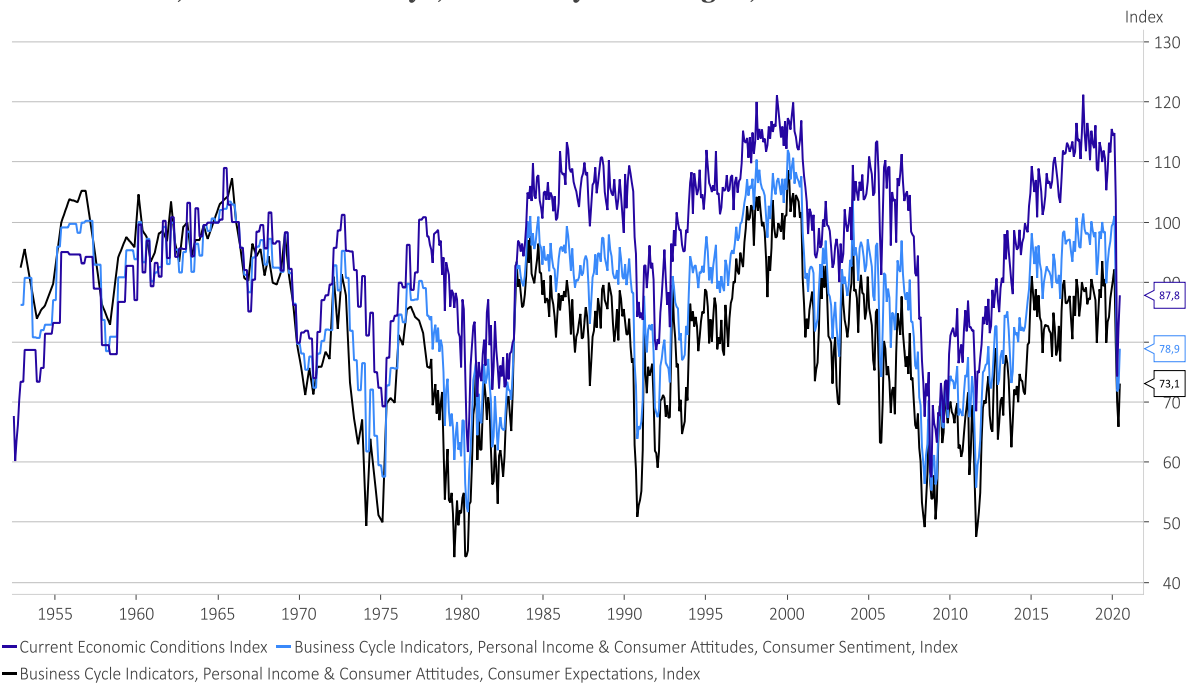
... spadek wysokości nadwyżki obrotów bieżących Niemiec do najniższego poziomu od 11 lat w kwietniu:

### Germany, Current Account, Total, Balance, Calendar Adjusted, SA, EUR



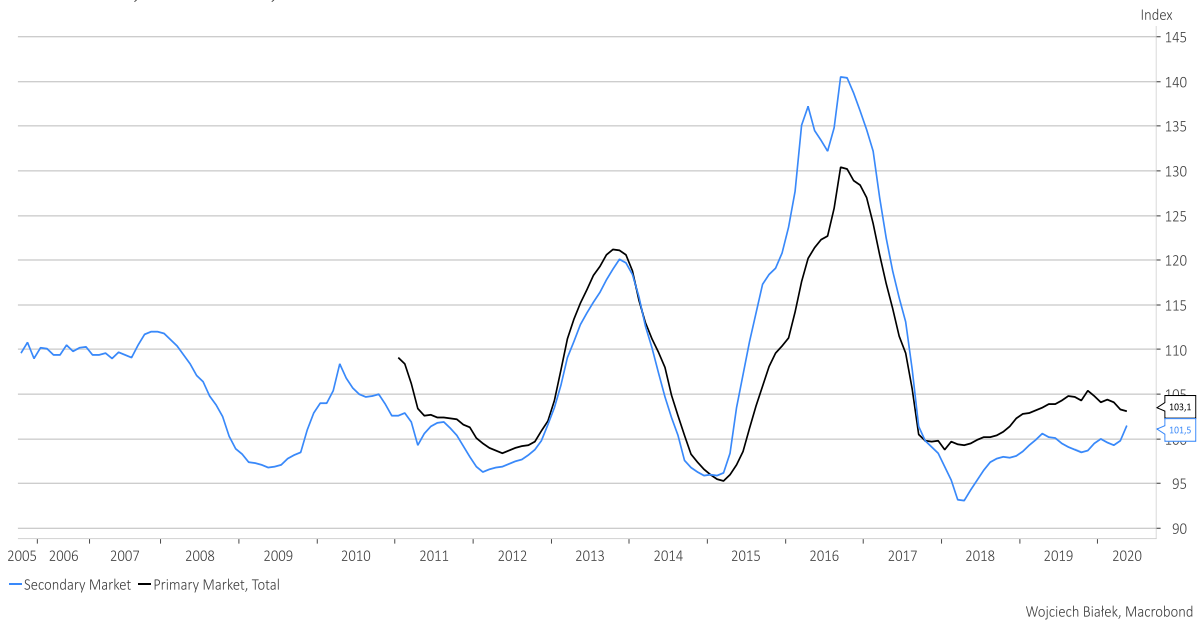
... drugi z rzędu wzrost wartości publikowanego przez uniwersytet w Michigan wskaźnika nastrojów amerykańskich konsumentów w czerwcu:

### United States, Consumer Surveys, University of Michigan, Consumer Sentiment



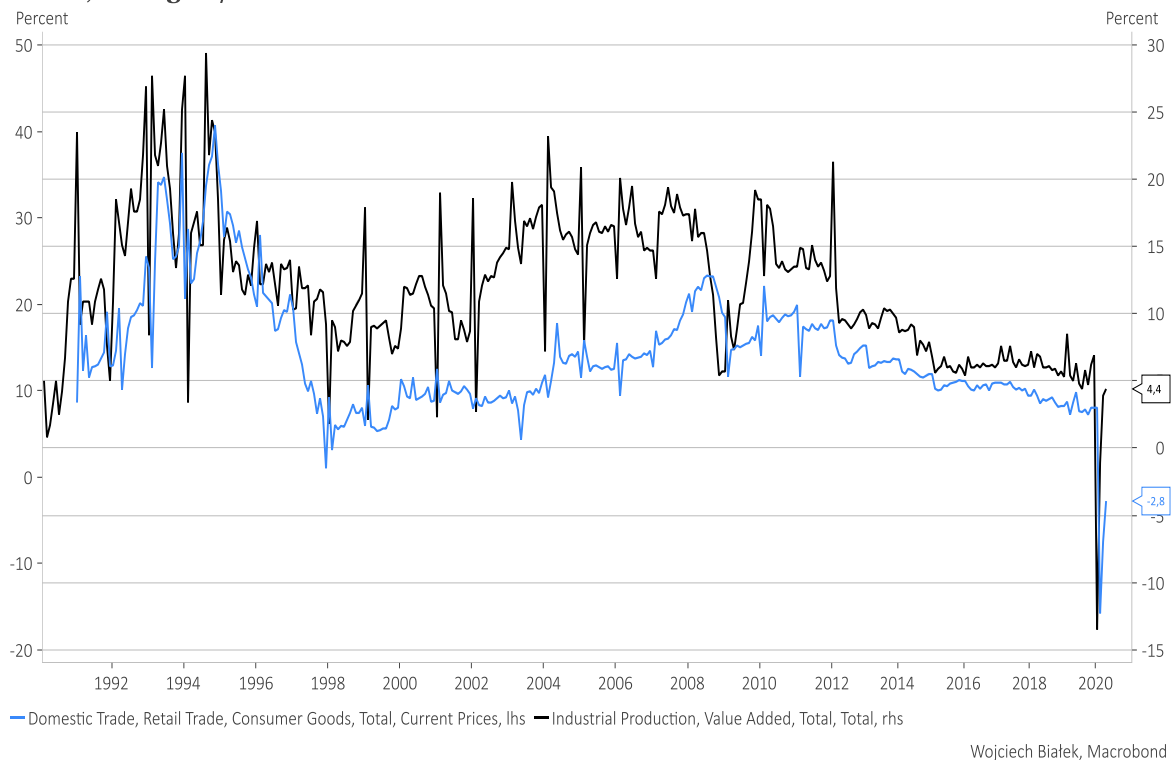
... wzrost do najwyższego poziomu od 2017 roku rocznej dynamiki indeksu cen nieruchomości mieszkalnych w Pekinie w maju (+1,5 proc.):

**China, Real Estate Prices, Commercialized Residential Buildings, Beijing, CPPY=100, Index, NBS, Residential, Price Index, Overall**



... oraz dane z Chin o wzroście rocznej dynamiki sprzedaży detalicznej do -2,8 proc. i rocznej dynamiki produkcji przemysłowej do +4,4 proc. w maju:

**China, Change Y/Y**



Wojciech Białek

Zastrzeżenie prawne

*Opracowanie wyraża wiedzę oraz poglądy autorów według stanu na dzień jego sporządzenia. Autorzy nie uwzględniają w opracowaniu jakichkolwiek szczególnych zamierzeń inwestycyjnych, szczególnych celów inwestycyjnych, sytuacji finansowej ani szczególnych potrzeb czy żądań potencjalnych odbiorców. Opracowanie publikowane jest w celach wyłącznie informacyjnych lub marketingowych i nie powinno być interpretowane jako (1) osobista rekomendacja, (1) porada inwestycyjna, prawna, lub innego typu, ani jako (2) zachęta do działania, inwestowania czy pozbywania się inwestycji w szczególny sposób, bądź (4) ocena lub zapewnienie opłacalności inwestycji w instrumenty finansowe objęte opracowaniem.*

*W szczególności opracowanie nie stanowi „badania inwestycyjnego” lub „publikacji handlowej” w rozumieniu Rozporządzenia Delegowanego Komisji (UE) 2017/565 z dnia 25 kwietnia 2016 r. uzupełniającego dyrektywę Parlamentu Europejskiego i Rady 2014/65/UE w odniesieniu do wymogów organizacyjnych i warunków prowadzenia działalności przez firmy inwestycyjne oraz pojęć zdefiniowanych na potrzeby tej dyrektywy, bądź „rekomendacji” w rozumieniu Rozporządzenia Parlamentu Europejskiego i Rady (UE) NR 596/2014 z dnia 16 kwietnia 2014 r. w sprawie nadużyć na rynku (rozporządzenie w sprawie nadużyć na rynku) oraz uchylającego dyrektywę 2003/6/WE Parlamentu Europejskiego i Rady i dyrektywy Komisji 2003/124/WE, 2003/125/WE i 2004/72/WE. Opracowanie zostało sporządzone z zachowaniem należytej staranności i rzetelności przy zachowaniu zasad metodologicznej poprawności na podstawie ogólnodostępnych informacji, w dniu publikacji opracowania, pozyskanych ze źródeł wiarygodnych dla Domu Maklerskiego Banku BPS S.A. Dom Maklerski Banku BPS S.A. nie gwarantuje ich kompletności, prawdziwości lub dokładności.*

*Dom Maklerski Banku BPS S.A. nie ponosi odpowiedzialności za ewentualne decyzje inwestycyjne podjęte na podstawie niniejszego opracowania ani za ewentualne szkody poniesione w wyniku tych decyzji inwestycyjnych. Opracowanie nie powinno być interpretowane jako oświadczenie ani gwarancja (zarówno wyraźna, jak i implikowana) w zakresie generowania zysku z tytułu prezentowanej strategii inwestycyjnej. Dom Maklerski Banku BPS S.A., jego akcjonariusze lub pracownicy mogą posiadać długie lub krótkie pozycje powstałe w wyniku transakcji zawartych na instrumentach z rynków OTC lub innych instrumentach finansowych wymienionych w opracowaniu. Organem sprawującym nadzór nad działalnością Domu Maklerskiego Banku BPS S.A. jest Komisja Nadzoru Finansowego z siedzibą w Warszawie, przy ulicy Pięknej 20. Powielanie bądź publikowanie w jakiegokolwiek formie niniejszego opracowania, lub jego części, oraz wykorzystywanie materiału do własnych opracowań celem publikacji, bez pisemnej zgody Domu Maklerskiego Banku BPS S.A. jest zabronione. Niniejsze opracowanie stanowi publikację handlową i jest prawnie chronione zgodnie z Ustawą z 4 lutego 1994 r. o prawie autorskim i prawach pokrewnych (Dz. U. 2019 poz.1231).*