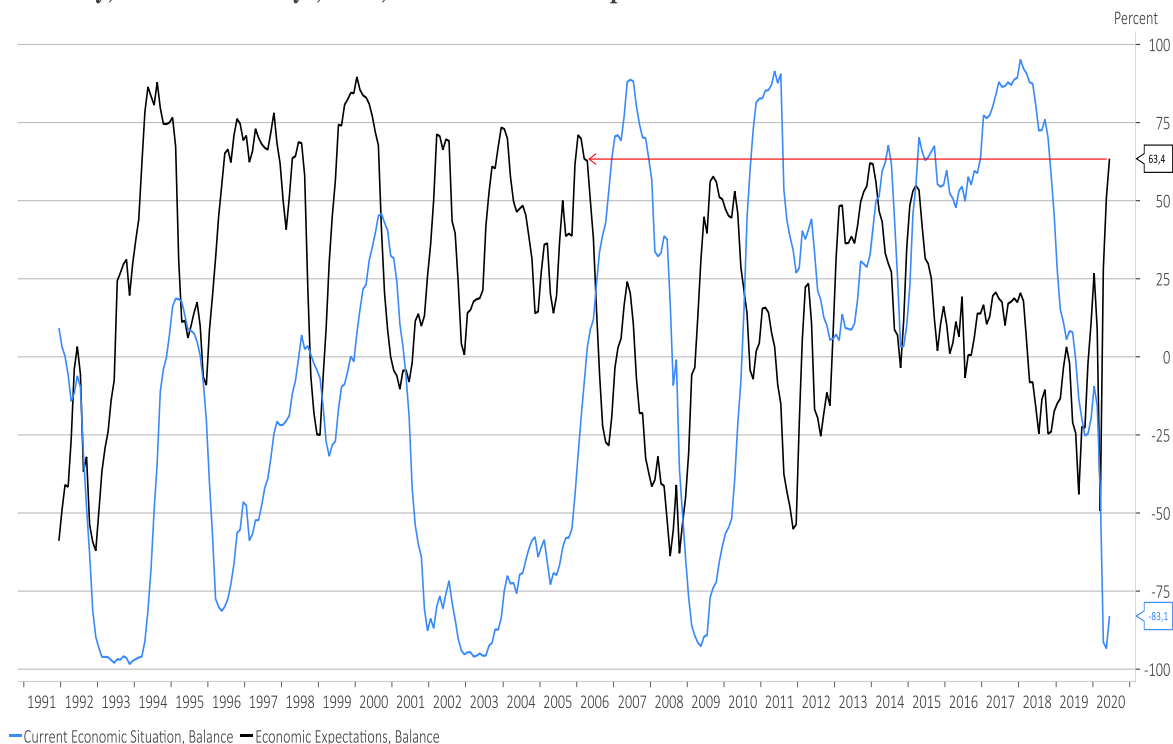


Niemieccy ekonomiści najbardziej optymistyczni od 14 lat

Czerwcową wartość ZEW Economic Expectations Index dla Niemiec wzrosła do najwyższego poziomu od 2006 roku. Równocześnie ocena bieżącej sytuacji gospodarczej Niemiec, wzrosła po raz pierwszy od stycznia.

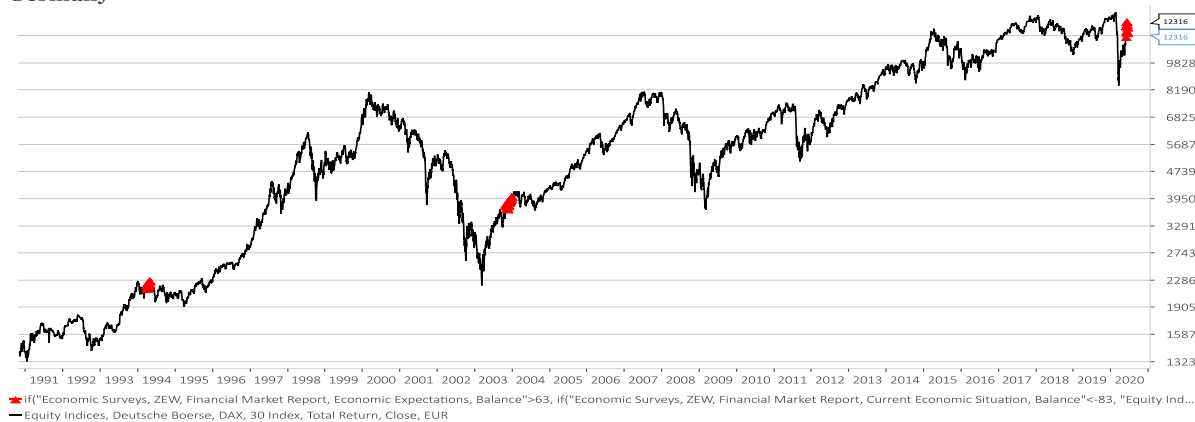
Germany, Economic Surveys, ZEW, Financial Market Report



Wojciech Białek, Macrobond

W przeszłości tylko 2 razy zdarzyło się, by wartość ZEW-owskiego wskaźnika oczekiwań gospodarczych dla Niemiec była wyższa niż 63 proc. przy niższym niż -83 proc. wskaźniku oceny bieżącej sytuacji gospodarczej tego kraju. Takie sygnały pojawiły się w listopadzie 2003 roku oraz kwietniu 1994 roku.

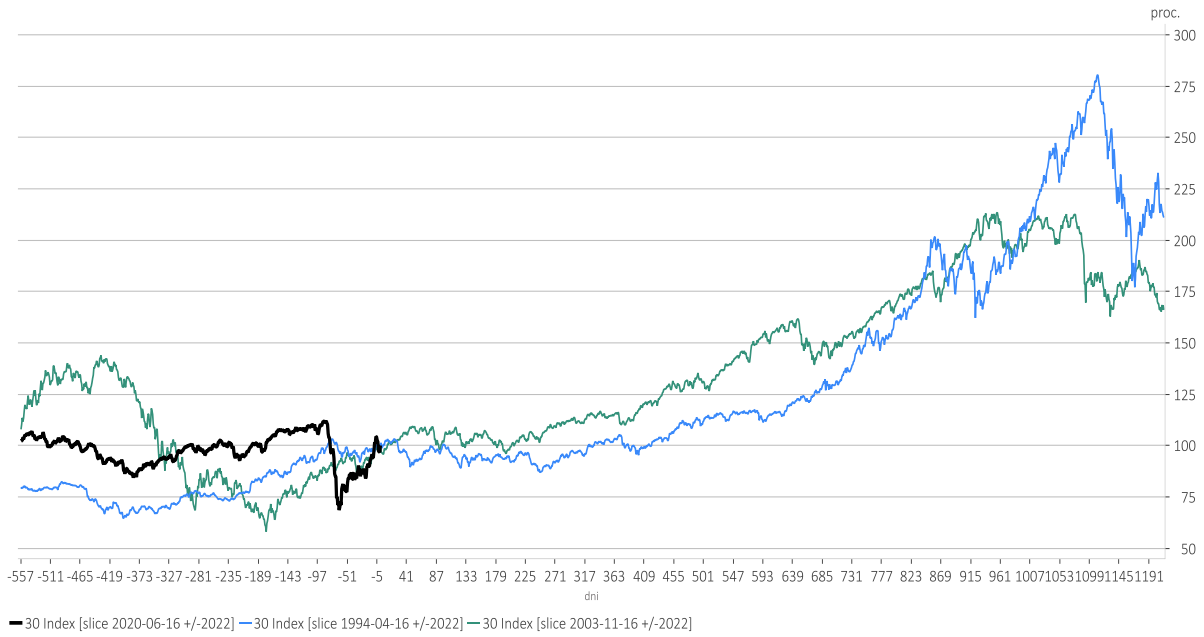
Germany



Wojciech Białek, Macrobond

W obu tych przypadkach późniejsze zachowanie DAX-a w ciągu następnych 4 lat było bardzo podobne: najpierw 9-11 miesięcy relatywnie łagodnej bessy, a później 3 lata silnej hossy.

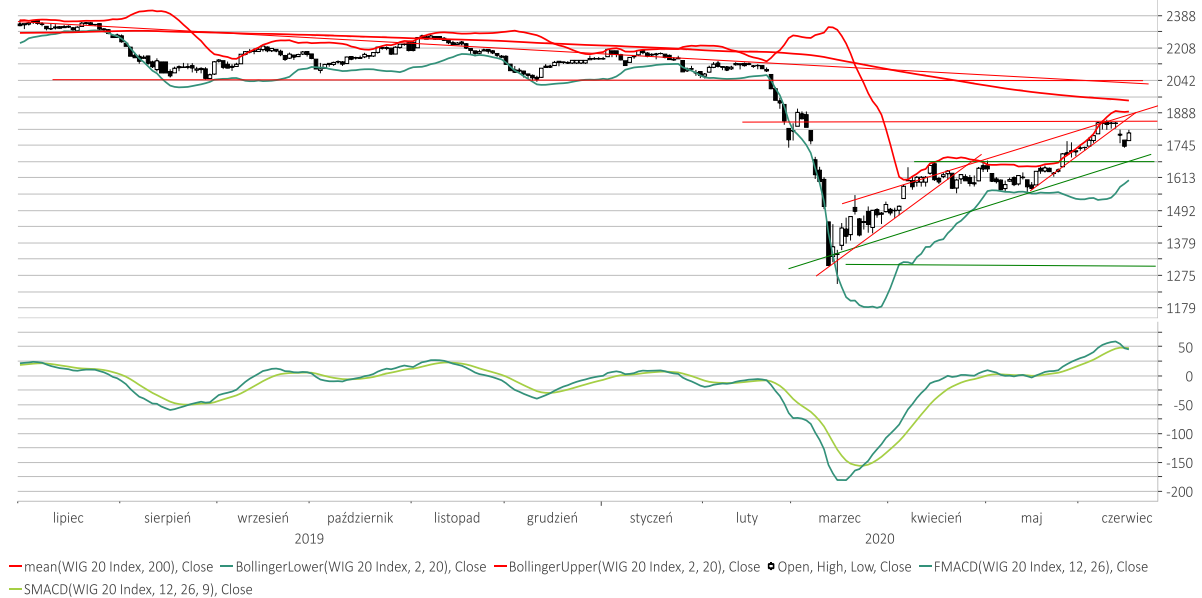
Germany, Equity Indices, Deutsche Boerse, DAX, Total Return, Close, EUR



Wojciech Białek, Macrobond

Wszystkie główne indeksy GPW i NewConnect wzrosły we wtorek - najsilniej o +3,3 proc. WIG-20. Wczorajsza sesja trochę przypominała tą z 22 kwietnia, kiedy również po przełamaniu linii wsparcia krótkoterminowego trendu wzrostowego doszło do silnego wzrostu polskich indeksów.

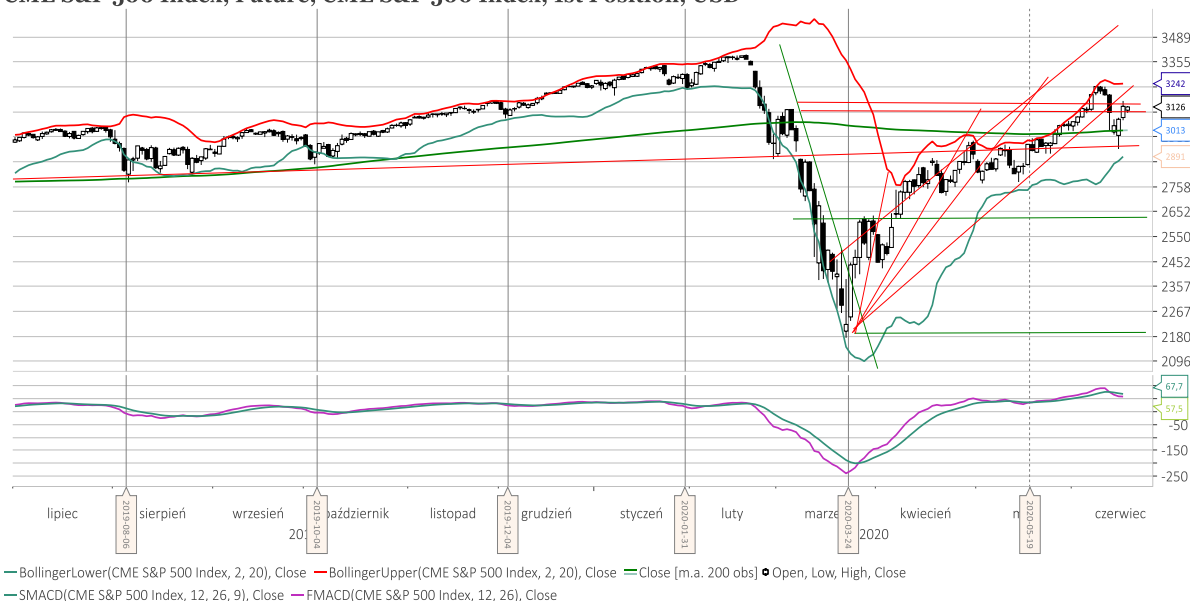
WIG-20



Wojciech Białek, Macrobond

Po dwu dniach wzrostu dziś cena kontraktów terminowych na S&P 500 stabilizowała się w pobliżu zamknięcia poprzedniej sesji. W Azji dziś rano przeważały niewielkie wzrosty (wyjątkiem był indeks nowozelandzki, który wyżkował o 3,5 proc.).

CME S&P 500 Index, Future, CME S&P 500 Index, 1st Position, USD



Wojciech Białek, Macrobond

Spółka DataWalk (C/WK 29,58, kapitalizacja 522 mln zł) została w tym miejscu wspomniana 4 listopada ub.r. Tego dnia kurs akcji spółki zamknął się na poziomie 61 zł. Wczoraj jedna akcja kosztowała 117 zł. Osiągnięcie przez kurs akcji górnego ograniczenia kanału 6-letniego trendu wzrostowego oraz górnego ograniczenia kanału 13-miesięcznego trendu wzrostowego czyni przesłanki stojące za zwróceniem uwagi na akcje ten spółki 7 miesięcy temu nieaktualnymi.

Poland, Datawalk Ord Shs



Wojciech Białek, Macrobond

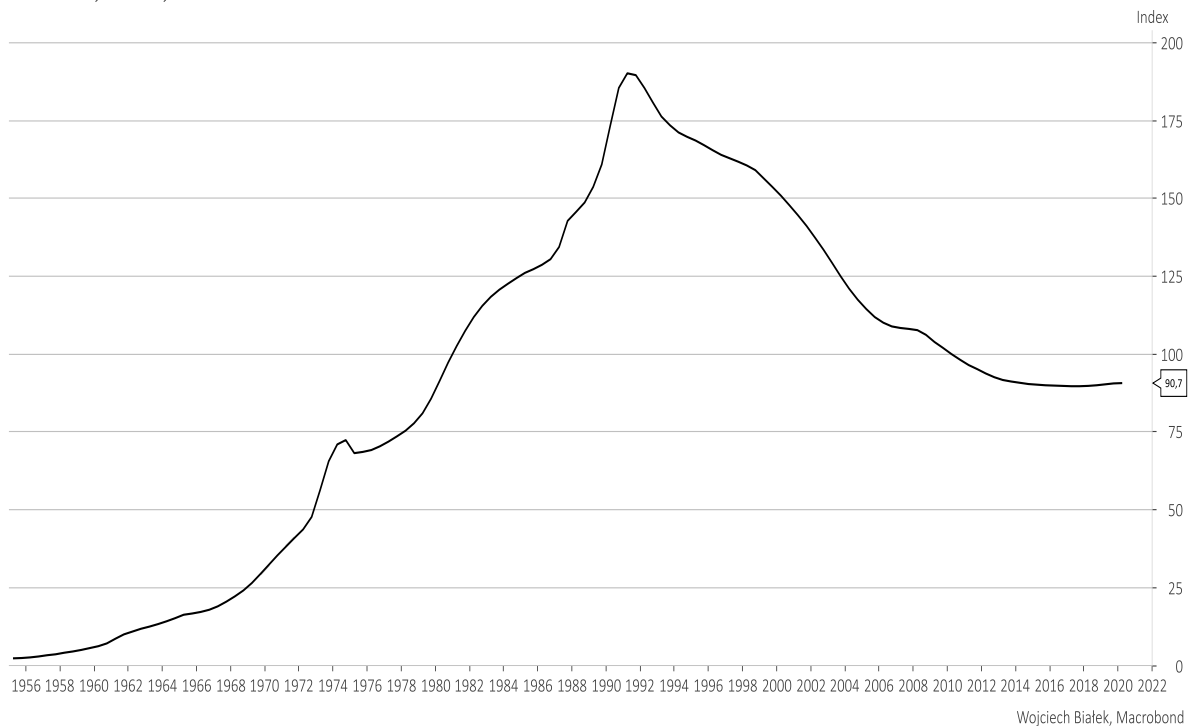
Kurs akcji spółki International Personal Finance Provident P (C/Z 2,1, C/WK 0,35, kapitalizacja 750 mln zł) zajmującej się udzielanie krótkoterminowych pożyczek na niewielkie kwoty klientom na rynkach wschodzących dotarł do dolnego ograniczenia 7-letniego trendu spadkowego.

Poland, International Personal Finance Ord Shs



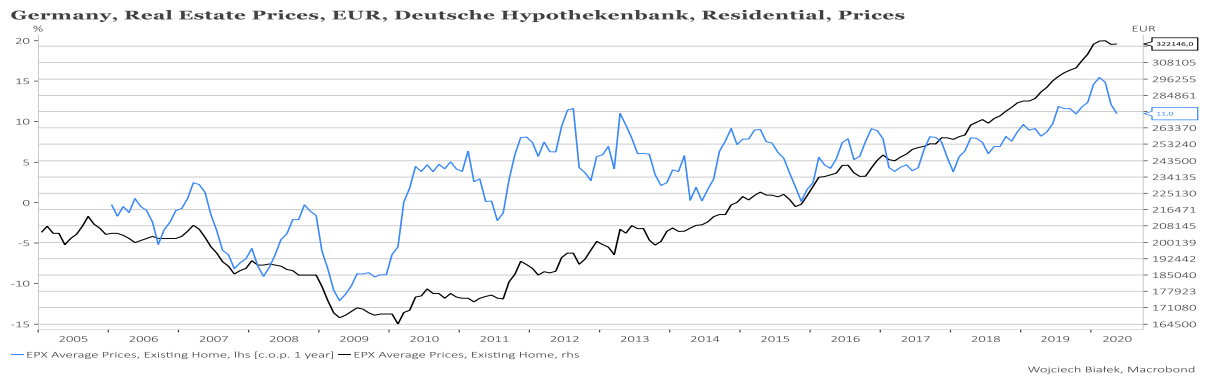
Z ciekawszych danych makroekonomicznych, które zostały opublikowane w kraju i na świecie w ciągu minionych 24 godzin, można wspomnieć 5-ty z rzędu wzrost indeksu cen ziemi mieszkalnej w Japonii w I kw.:

Japan, Real Estate Prices, Urban Land Price Index, Residential, Nationwide, Index, Japan Real Estate Institute, Land, Price Index

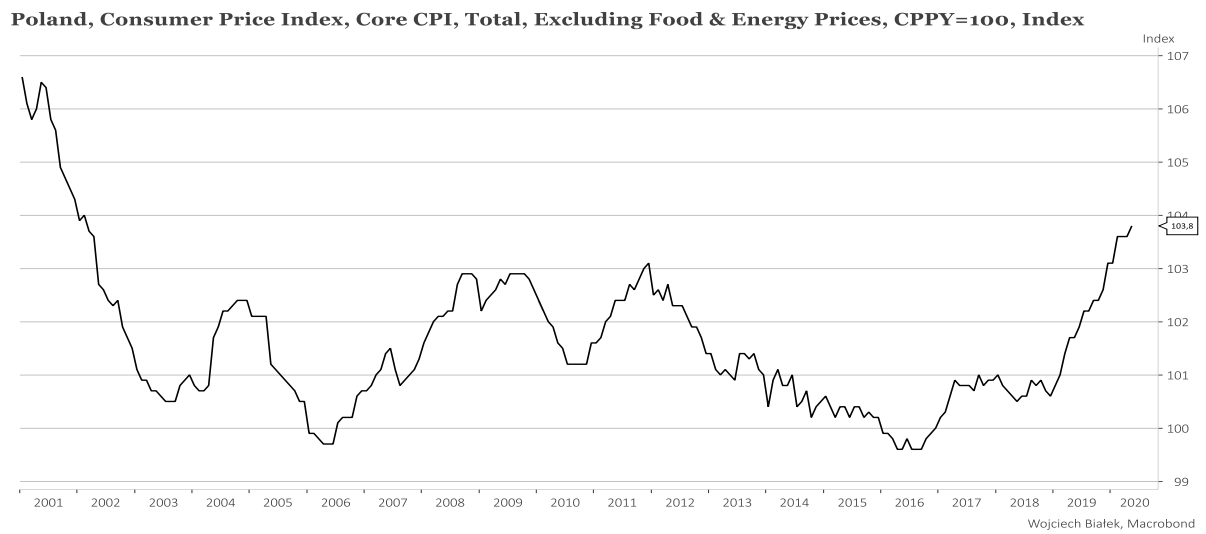


... trzeci z rzędu spadek wartości rocznej dynamiki publikowanych przez Deutsche Hypothekbank cen nieruchomości mieszkalnych w Niemczech (+11 proc.):

Materiał wykonany na zlecenie Domu Maklerskiego Banku BPS S.A.



... najwyższy od 18 lat poziom rocznej dynamiki wskaźnika inflacji bazowej w Polsce w maju:



... wzrost rocznej dynamiki sprzedaży detalicznej w USA do -1,4 proc. w maju:



... wzrost rocznej dynamiki produkcji przemysłowej w USA w maju do -15,3 proc.:

United States, Industrial Production, Total, Constant Prices, SA, Index [c.o.p. 1 year]



... wzrost wartości publikowanego przez NAHB-Wells Fargo wskaźnika koniunktury panującej na rynku nieruchomości w USA w czerwcu:

United States, Real Estate Indicators, Housing Market Index, NAHB - Wells Fargo, SA, National Association of Home Builders



... oraz spadek rocznej dynamiki produkcji przemysłowej w Rosji do -9,5 proc. w czerwcu:

Russia, Industrial Production, Total, Total, Index [c.o.p. 1 year]



Wojciech Białek

Zastrzeżenie prawne

Opracowanie wyraża wiedzę oraz poglądy autorów według stanu na dzień jego sporządzenia. Autorzy nie uwzględniają w opracowaniu jakichkolwiek szczególnych zamierzeń inwestycyjnych, szczególnych celów inwestycyjnych, sytuacji finansowej ani szczególnych potrzeb czy żądań potencjalnych odbiorców. Opracowanie publikowane jest w celach wyłącznie informacyjnych lub marketingowych i nie powinno być interpretowane jako (1) osobista rekomendacja, (1) porada inwestycyjna, prawna, lub innego typu, ani jako (2) zachęta do działania, inwestowania czy pozbywania się inwestycji w szczególny sposób, bądź (4) ocena lub zapewnienie opłacalności inwestycji w instrumenty finansowe objęte opracowaniem.

W szczególności opracowanie nie stanowi „badania inwestycyjnego” lub „publikacji handlowej” w rozumieniu Rozporządzenia Delegowanego Komisji (UE) 2017/565 z dnia 25 kwietnia 2016 r. uzupełniającego dyrektywę Parlamentu Europejskiego i Rady 2014/65/UE w odniesieniu do wymogów organizacyjnych i warunków prowadzenia działalności przez firmy inwestycyjne oraz pojęć zdefiniowanych na potrzeby tej dyrektywy, bądź „rekomendacji” w rozumieniu Rozporządzenia Parlamentu Europejskiego i Rady (UE) NR 596/2014 z dnia 16 kwietnia 2014 r. w sprawie nadużyć na rynku (rozporządzenie w sprawie nadużyć na rynku) oraz uchylającego dyrektywę 2003/6/WE Parlamentu Europejskiego i Rady i dyrektywy Komisji 2003/124/WE, 2003/125/WE i 2004/72/WE. Opracowanie zostało sporządzone z zachowaniem należytej staranności i rzetelności przy zachowaniu zasad metodologicznej poprawności na podstawie ogólnodostępnych informacji, w dniu publikacji opracowania, pozyskanych ze źródeł wiarygodnych dla Domu Maklerskiego Banku BPS S.A. Dom Maklerski Banku BPS S.A. nie gwarantuje ich kompletności, prawdziwości lub dokładności.

Dom Maklerski Banku BPS S.A. nie ponosi odpowiedzialności za ewentualne decyzje inwestycyjne podjęte na podstawie niniejszego opracowania ani za ewentualne szkody poniesione w wyniku tych decyzji inwestycyjnych. Opracowanie nie powinno być interpretowane jako oświadczenie ani gwarancja (zarówno wyraźna, jak i implikowana) w zakresie generowania zysku z tytułu prezentowanej strategii inwestycyjnej. Dom Maklerski Banku BPS S.A., jego akcjonariusze lub pracownicy mogą posiadać długie lub krótkie pozycje powstałe w wyniku transakcji zawartych na instrumentach z rynków OTC lub innych instrumentach finansowych wymienionych w opracowaniu. Organem sprawującym nadzór nad działalnością Domu Maklerskiego Banku BPS S.A. jest Komisja Nadzoru Finansowego z siedzibą w Warszawie, przy ulicy Pięknej 20. Powielanie bądź publikowanie w jakiegokolwiek formie niniejszego opracowania, lub jego części, oraz wykorzystywanie materiału do własnych opracowań celem publikacji, bez pisemnej zgody Domu Maklerskiego Banku BPS S.A. jest zabronione. Niniejsze opracowanie stanowi publikację handlową i jest prawnie chronione zgodnie z Ustawą z 4 lutego 1994 r. o prawie autorskim i prawach pokrewnych (Dz. U. 2019 poz.1231).