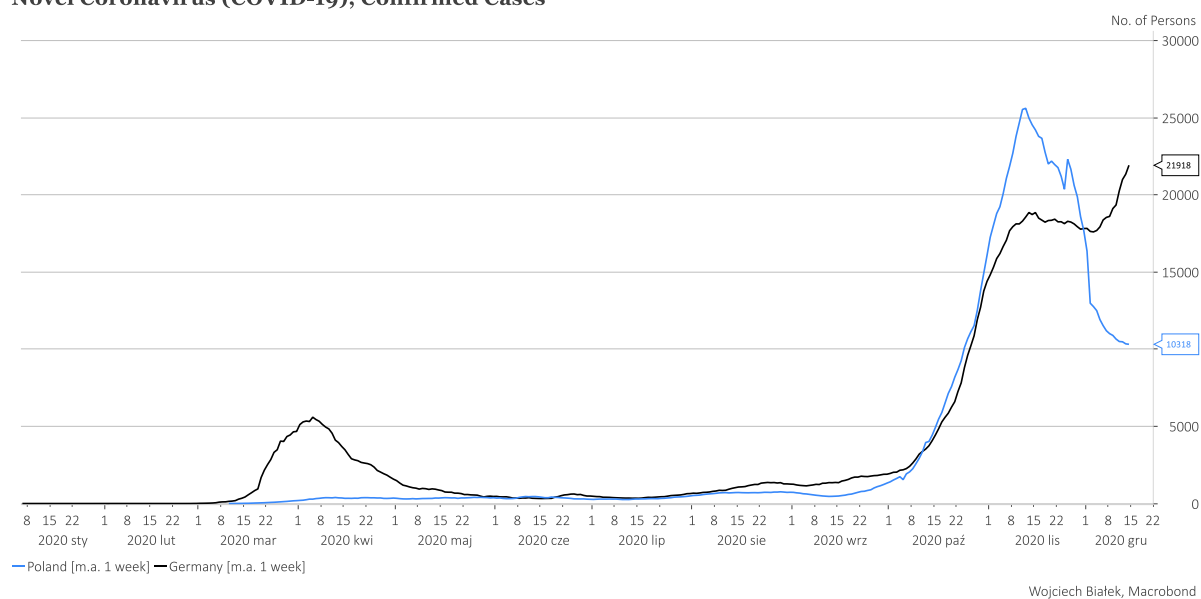


Nowa kwarantanna w Niemczech do 10 stycznia

Niemiecki rząd postanowił wykorzystać tradycyjnie dosyć "leniwy" okres świąteczno-noworoczny do wprowadzenia w kraju ponownej kwarantanny. Potrwa ona do 10 stycznia. W tym czasie nie będzie działał handel detaliczny (za wyjątkiem sklepów, które zaspokajają codzienne potrzeby), zamknięte będą firmy usługowe (salony fryzjerskie, studia kosmetyczne itp.). Powinny również zostać zamknięte szkoły.

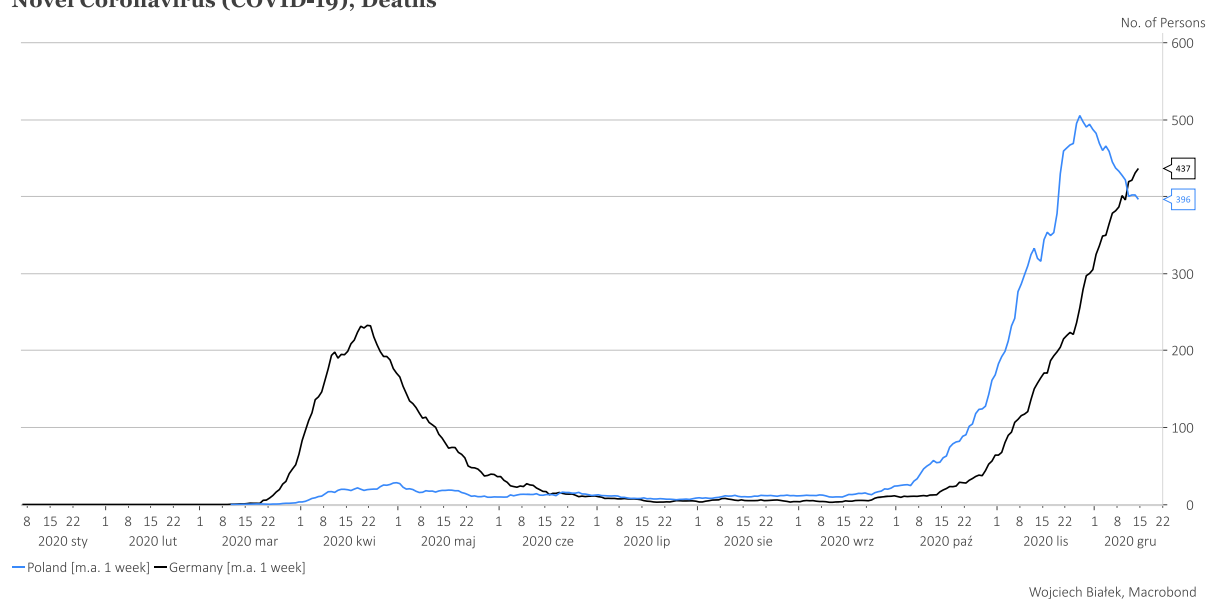
Te kroki zostały sprowokowane wzrostem średniej w tygodniu liczby wykrywanych w Niemczech nowych przypadków zarażenia wirusem SARS-CoV-2 powyżej 20 tysięcy:

Novel Coronavirus (COVID-19), Confirmed Cases



... i wzrostem średniej w tygodniu liczby zgonów przypisanych COVID-19 do powyżej 400.

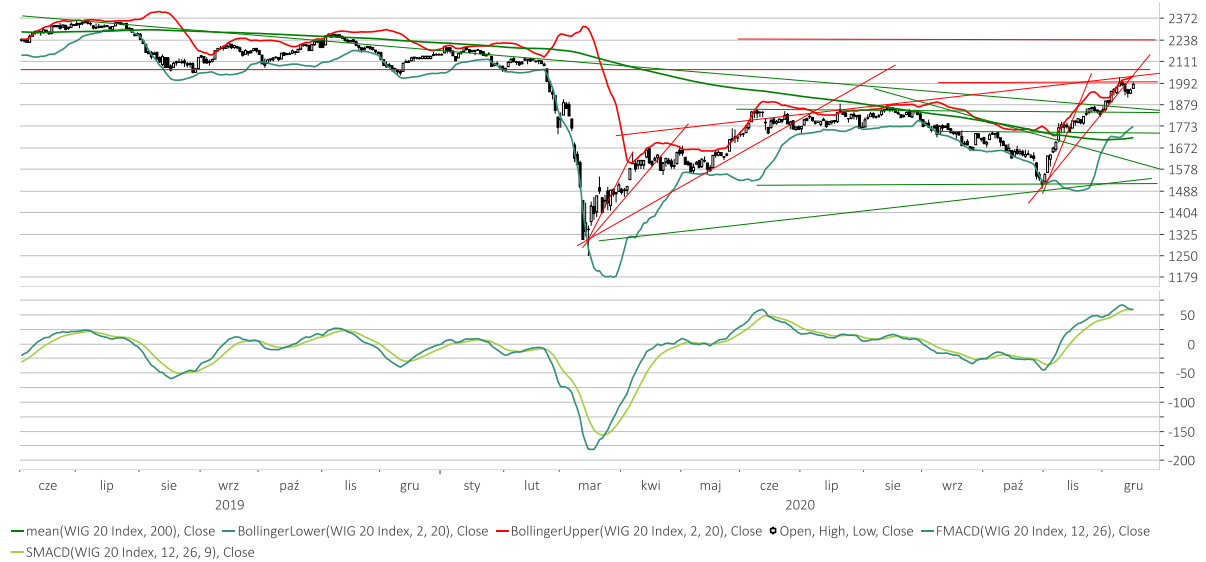
Novel Coronavirus (COVID-19), Deaths



Materiał wykonany na zlecenie Domu Maklerskiego Banku BPS S.A.

WIG-20 po przełamaniu w ostatni piątek kolejnej linii wsparcia rozpoczętego na początku listopada krótkoterminowego trendu wzrostowego wzrósł wczoraj o 1,5 proc. Zwyżkowały wczoraj również wszystkie pozostałe główne indeksy polskiego rynku akcji (najsilniej o 2,4 proc. mWIG-40). Wśród indeksów sektorowych nowe przynajmniej roczne szczyty ustanawiały WIG-BUDOW oraz WIG-TELKOM. Wśród indeksów narodowych nowy przynajmniej roczny szczyt ustanowił WIG-CEE.

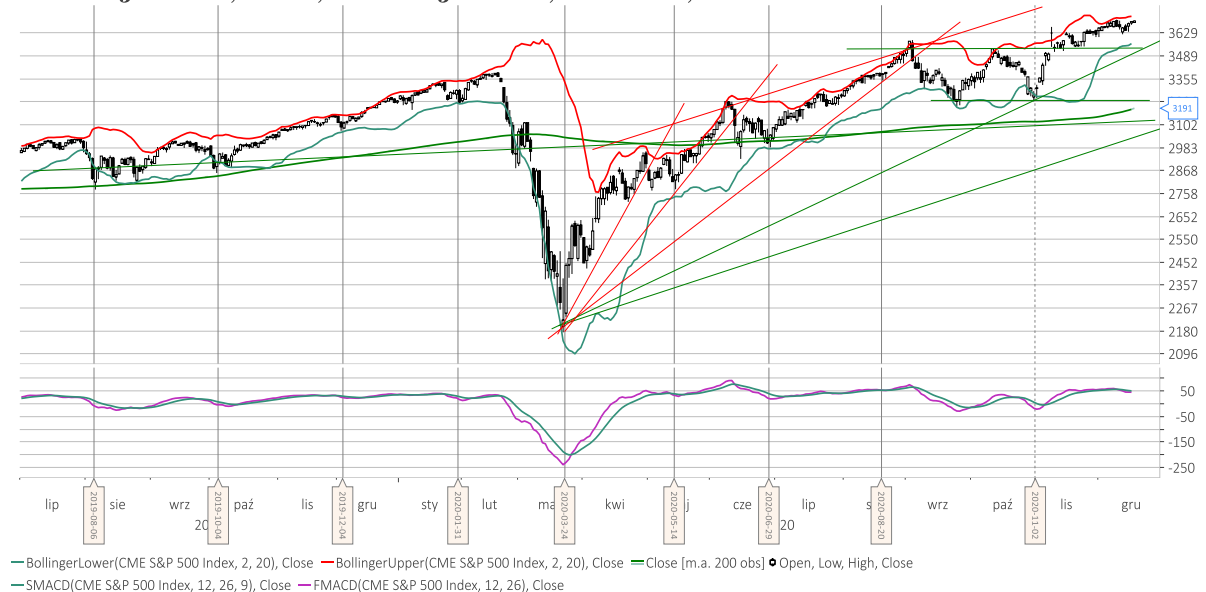
WIG-20



Wojciech Białek, Macrobond

Cena kontraktów na S&P 500 kontynuowała dziś rano pełzanie do góry (+0,3 proc.). Standardowy MACD dla tego indeksu, który do tej pory nie potwierdził szczytów indeksu z czerwca i września, pozostał poniżej swojej linii sygnału. W Azji dziś rano lekko przeważała tendencja wzrostowa (o ponad 1 proc. rosły indeksy giełdy w Szanghaju oraz australijski All Ordinaries). Nowe przynajmniej roczne maksima ustanawiały główne indeksy giełd w Indiach i Nowej Zelandii. Najwięcej - -0,6 proc. - tracił malezyjski KLCI.

CME S&P 500 Index, Future, CME S&P 500 Index, 1st Position, USD



Wojciech Białek, Macrobond

Materiał wykonany na zlecenie Domu Maklerskiego Banku BPS S.A.

Spółka Neuca (C/Z 18,7, C/WK 3,64, stopa dywidendy 1,3 proc., kapitalizacja 2,78 mld zł) została w tym miejscu wspomniana 13 listopada ub. r. Tego dnia kurs akcji spółki zamknął się na poziomie 380 zł. Wczoraj jedna akcja kosztowała na zamknięcie 634 zł. Zbliżenie się kursu akcji spółki do celu wzrostu sugerowanego przez rozmiary opuszczonej górą w tym roku formacji konsolidacji z lat 2017-2020 czyni przesłanki stojące za zwróceniem uwagi na akcje tej spółki 13 miesięcy temu nieaktualnymi.

Poland, Neuca Ord Shs



Wojciech Białek, Macrobond

Kurs akcji spółki Skotan (kapitalizacja 46,2 mln zł, wartość księgowa -12,4 mln zł) w latach 2006-2018 znajdował się w długoterminowym trendzie spadkowym. Wiosną br. kurs wybił się do najwyższego poziomu od 5 lat, a następnie wykonał ruch powrotny w kierunku potencjalnego poziomu wsparcia wyznaczanego przez szczyty z lat 2015-2016 i 2019 oraz rosnącą średnią 200-sesyjną.

Poland, Skotan Ord Shs

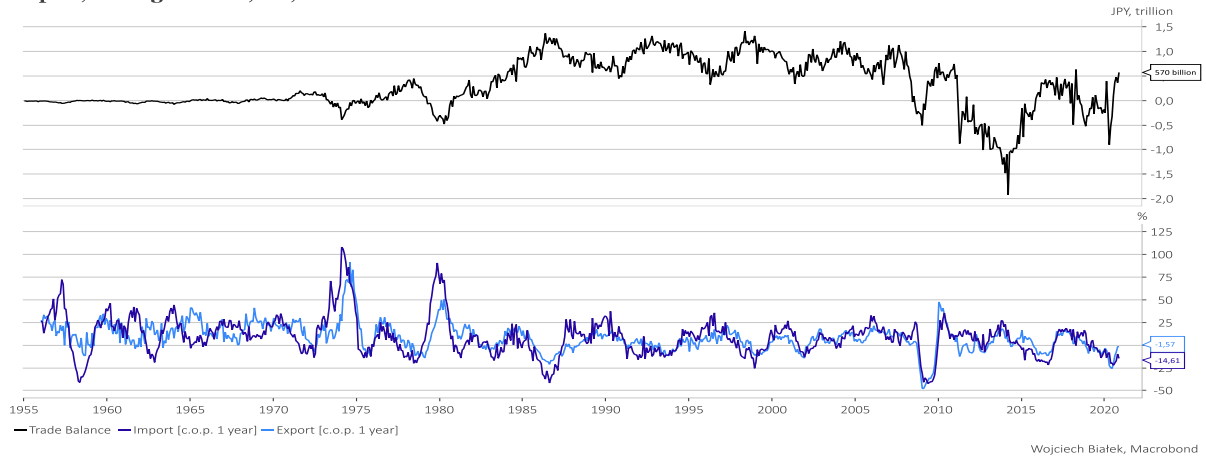


Wojciech Białek, Macrobond

Materiał wykonany na zlecenie Domu Maklerskiego Banku BPS S.A.

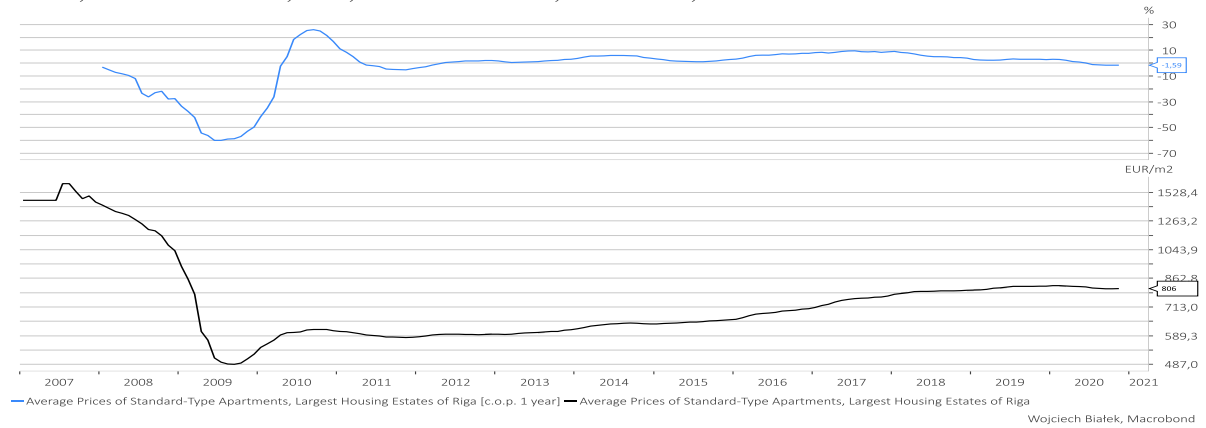
Z ciekawszych danych makroekonomicznych, które zostały opublikowane w kraju i na świecie w ciągu minionych 24 godzin, można wspomnieć wyniki handlu zagranicznego Japonii w listopadzie:

Japan, Foreign Trade, SA, JPY



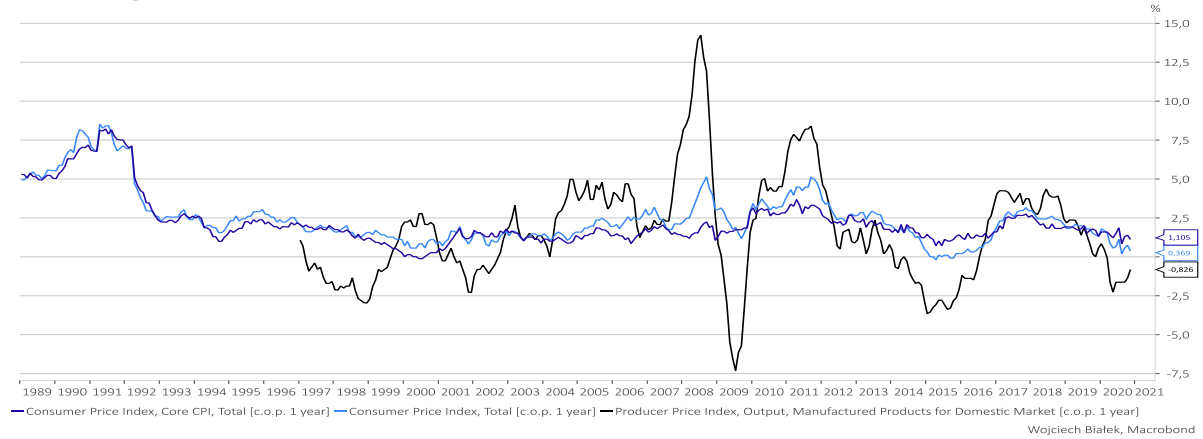
... -1,6 proc. roczną dynamikę publikowanego przez ARCO Real Estate indeksu cen nieruchomości mieszkalnych w Rydze stolicy Łotwy:

Latvia, Real Estate Prices, EUR, ARCO Real Estate, Residential, Prices



... roczne dynamiki CPI, "core" CPI i PPI w Wielkiej Brytanii w listopadzie:

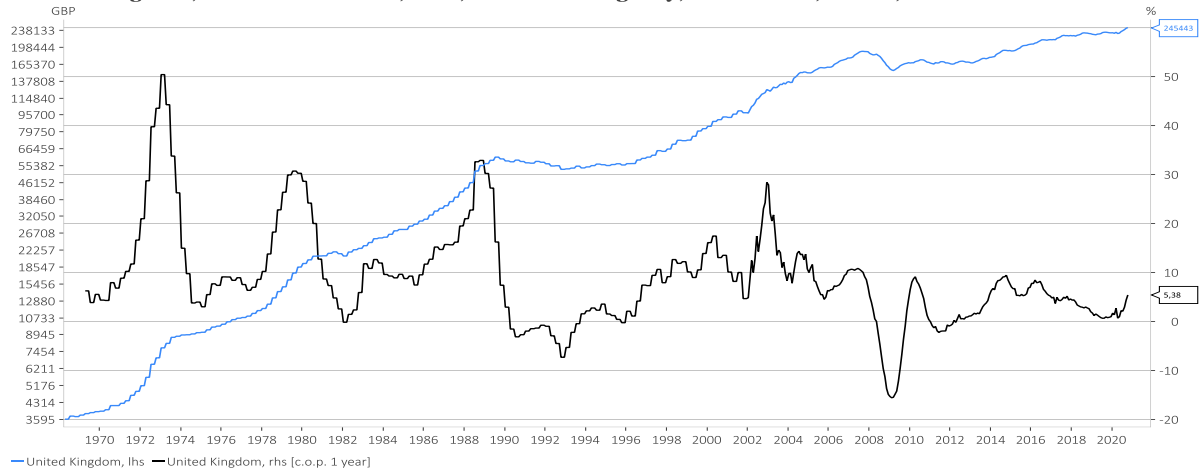
United Kingdom, Index



Materiał wykonany na zlecenie Domu Maklerskiego Banku BPS S.A.

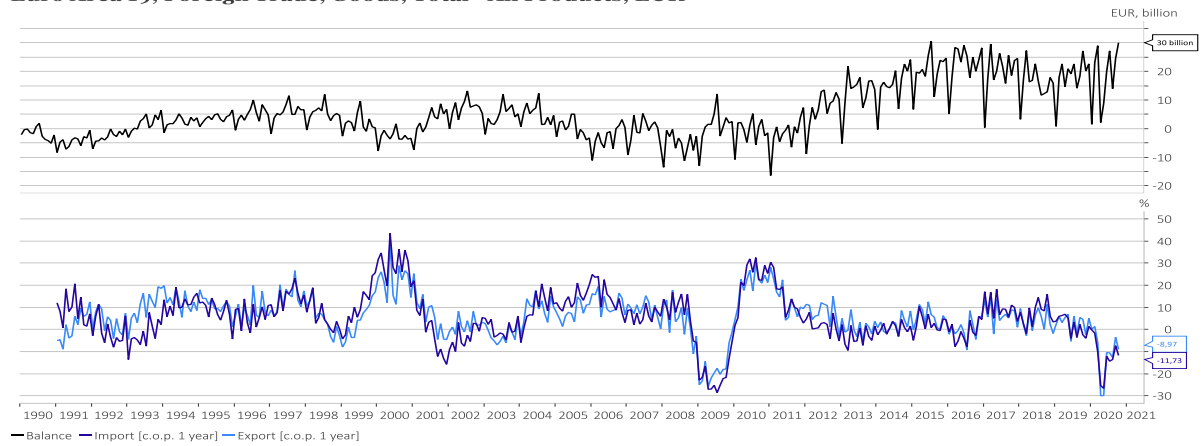
... nowy historyczny rekord publikowanej przez UK Lang Registry średniej ceny nieruchomości mieszkalnych w Wielkiej Brytanii (+5,4 proc. r/r):

United Kingdom, Real Estate Prices, GBP, U.K. Land Registry, Residential, Prices, National



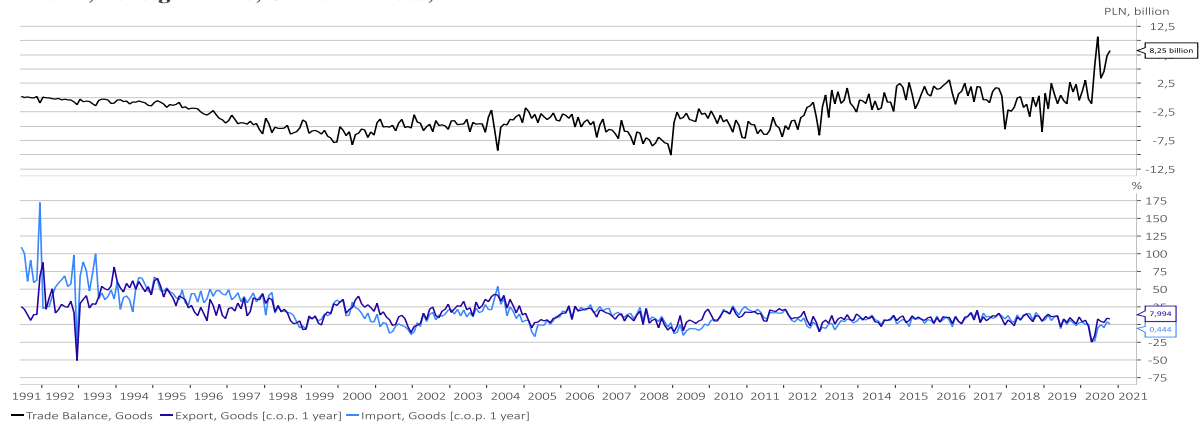
... wyniki handlu zagranicznego strefy euro w październiku:

Euro Area 19, Foreign Trade, Goods, Total - All Products, EUR



... wyniki handlu zagranicznego Polski w październiku:

Poland, Foreign Trade, Current Prices, PLN



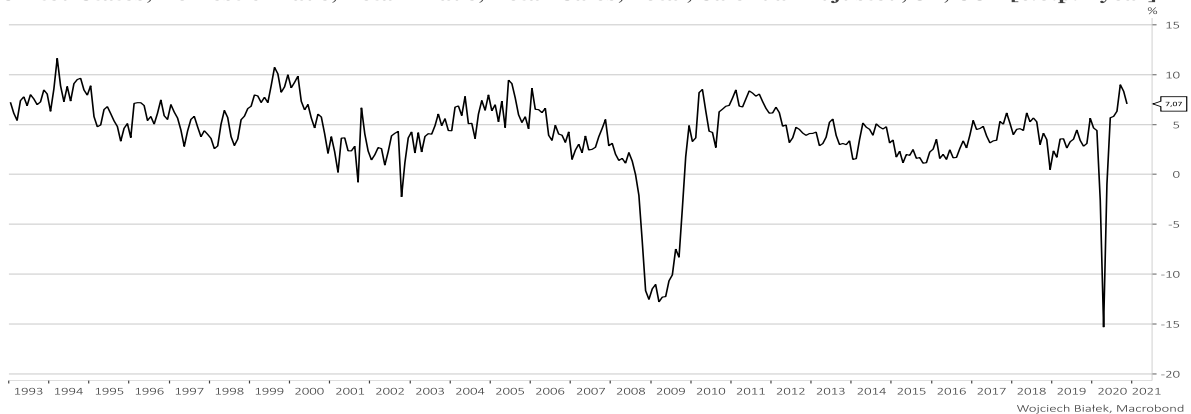
... wyrównanie przez roczną dynamikę wskaźnika inflacji bazowej dla Polski poziomów 18-letniego rekordu (+4,3 proc.) w listopadzie:

Poland, Consumer Price Index, Core CPI, Total, Excluding Food & Energy Prices, CPPY=100, Index



... +7,1 proc. roczną dynamikę sprzedaży detalicznej w USA w listopadzie:

United States, Domestic Trade, Retail Trade, Retail Sales, Total, Calendar Adjusted, SA, USD [c.o.p. 1 year]



... oraz lekki spadek z rekordowego poziomu wartości publikowanego przez NAHB-Wells Fargo wskaźnika koniunktury na rynku deweloperskim w USA w grudniu:

United States, Real Estate Indicators, Housing Market Index, NAHB - Wells Fargo, SA, Index, National Association of Home Builders



Zastrzeżenie prawne

Opracowanie wyraża wiedzę oraz poglądy autorów według stanu na dzień jego sporządzenia. Autorzy nie uwzględniają w opracowaniu jakichkolwiek szczególnych zamierzeń inwestycyjnych, szczególnych celów inwestycyjnych, sytuacji finansowej ani szczególnych potrzeb czy żądań potencjalnych odbiorców. Opracowanie publikowane jest w celach wyłącznie informacyjnych lub marketingowych i nie powinno być interpretowane jako (1) osobista rekomendacja, (1) porada inwestycyjna, prawna, lub innego typu, ani jako (2) zachęta do działania, inwestowania czy pozbywania się inwestycji w szczególny sposób, bądź (4) ocena lub zapewnienie opłacalności inwestycji w instrumenty finansowe objęte opracowaniem. W szczególności opracowanie nie stanowi „badania inwestycyjnego” lub „publikacji handlowej” w rozumieniu Rozporządzenia Delegowanego Komisji (UE) 2017/565 z dnia 25 kwietnia 2016 r. uzupełniającego dyrektywę Parlamentu Europejskiego i Rady 2014/65/UE w odniesieniu do wymogów organizacyjnych i warunków prowadzenia działalności przez firmy inwestycyjne oraz pojęć zdefiniowanych na potrzeby tej dyrektywy, bądź „rekomendacji” w rozumieniu Rozporządzenia Parlamentu Europejskiego i Rady (UE) NR 596/2014 z dnia 16 kwietnia 2014 r. w sprawie nadużyć na rynku (rozporządzenie w sprawie nadużyć na rynku) oraz uchylającego dyrektywę 2003/6/WE Parlamentu Europejskiego i Rady i dyrektywy Komisji 2003/124/WE, 2003/125/WE i 2004/72/WE. Opracowanie zostało sporządzone z zachowaniem należytej staranności i rzetelności przy zachowaniu zasad metodologicznej poprawności na podstawie ogólnodostępnych informacji, w dniu publikacji opracowania, pozyskanych ze źródeł wiarygodnych dla Domu Maklerskiego Banku BPS S.A. Dom Maklerski Banku BPS S.A. nie gwarantuje ich kompletności, prawdziwości lub dokładności. Dom Maklerski Banku BPS S.A. nie ponosi odpowiedzialności za ewentualne decyzje inwestycyjne podjęte na podstawie niniejszego opracowania ani za ewentualne szkody poniesione w wyniku tych decyzji inwestycyjnych. Opracowanie nie powinno być interpretowane jako oświadczenie ani gwarancja (zarówno wyraźna, jak i implikowana) w zakresie generowania zysku z tytułu prezentowanej strategii inwestycyjnej. Dom Maklerski Banku BPS S.A., jego akcjonariusze lub pracownicy mogą posiadać długie lub krótkie pozycje powstałe w wyniku transakcji zawartych na instrumentach z rynków OTC lub innych instrumentach finansowych wymienionych w opracowaniu. Organem sprawującym nadzór nad działalnością Domu Maklerskiego Banku BPS S.A. jest Komisja Nadzoru Finansowego z siedzibą w Warszawie, przy ulicy Pięknej 20. Powielanie bądź publikowanie w jakiegokolwiek formie niniejszego opracowania, lub jego części, oraz wykorzystywanie materiału do własnych opracowań celem publikacji, bez pisemnej zgody Domu Maklerskiego Banku BPS S.A. jest zabronione. Niniejsze opracowanie jest prawnie chronione zgodnie z Ustawą z 4 lutego 1994 r. o prawie autorskim i prawach pokrewnych.