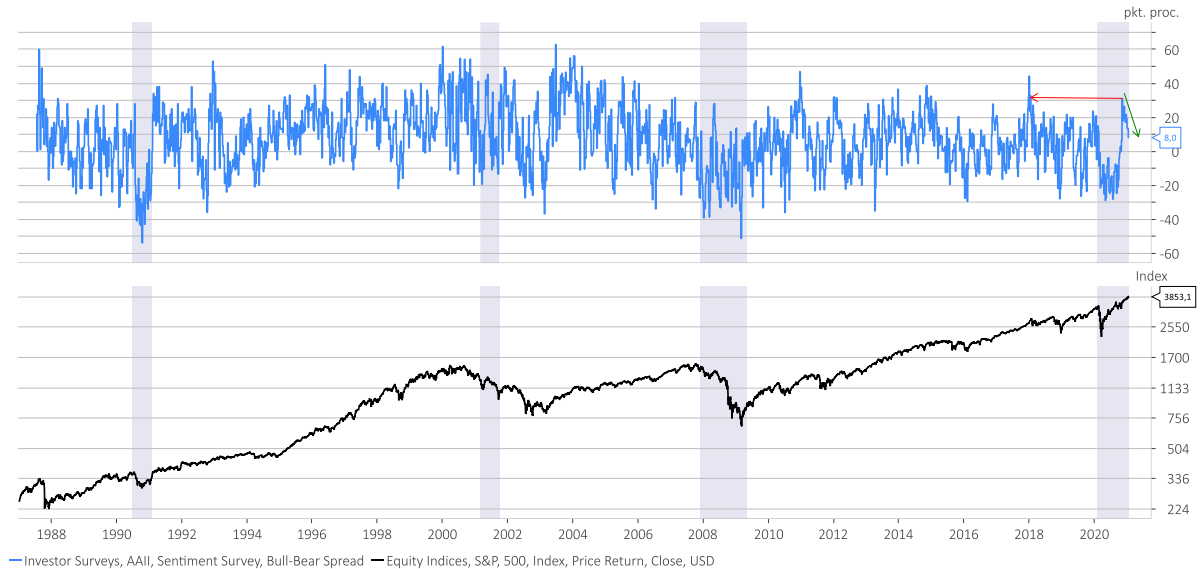


Schłodzenie sentymentu indywidualnych inwestorów w USA i Polsce

W tym tygodniu doszło do zauważalnego schłodzenia nastrojów indywidualnych inwestorów w USA i Polsce. W Stanach Zjednoczonych saldo "byków" i "niedźwiedzi" w badaniu American Association of Individual Investors (AAII), które w połowie listopada osiągnęło najwyższy poziom od stycznia 2018 (+30,97 pkt. proc.), w tym tygodniu spadło do +8 pkt. proc. czyli najniższej wartości od 2,5 miesiąca.

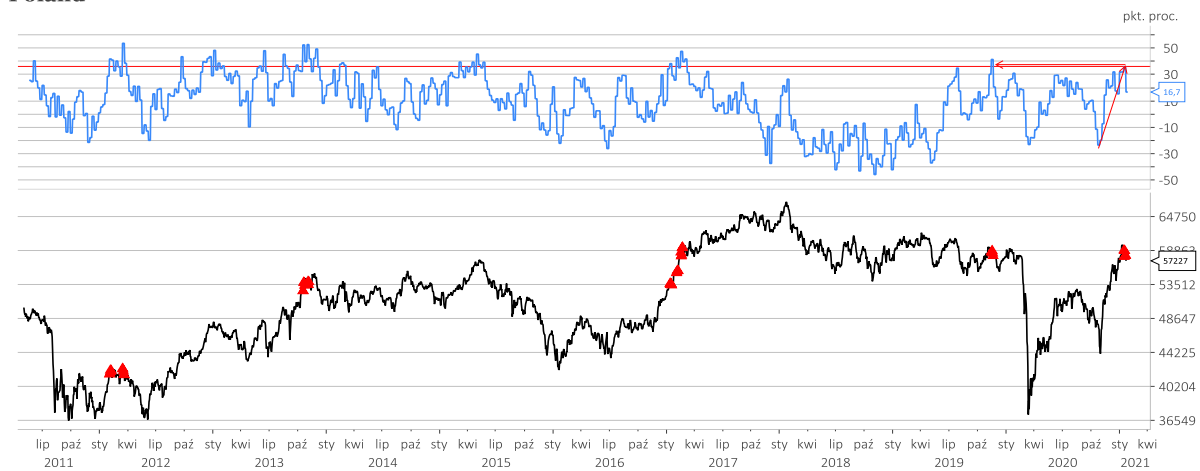
United States



Wojciech Białek, Macrobond

Jeśli chodzi o nasz kraj to saldo optymistów i pesymistów w sondażu Stowarzyszenia Inwestorów Indywidualnych, które w poprzednim tygodniu osiągnęło najwyższy poziom (+35,8 pkt.) od połowy listopada 2019, w ten czwartek spadło do najniższego od 4 tygodni poziomu +16,7 pkt. proc.

Poland

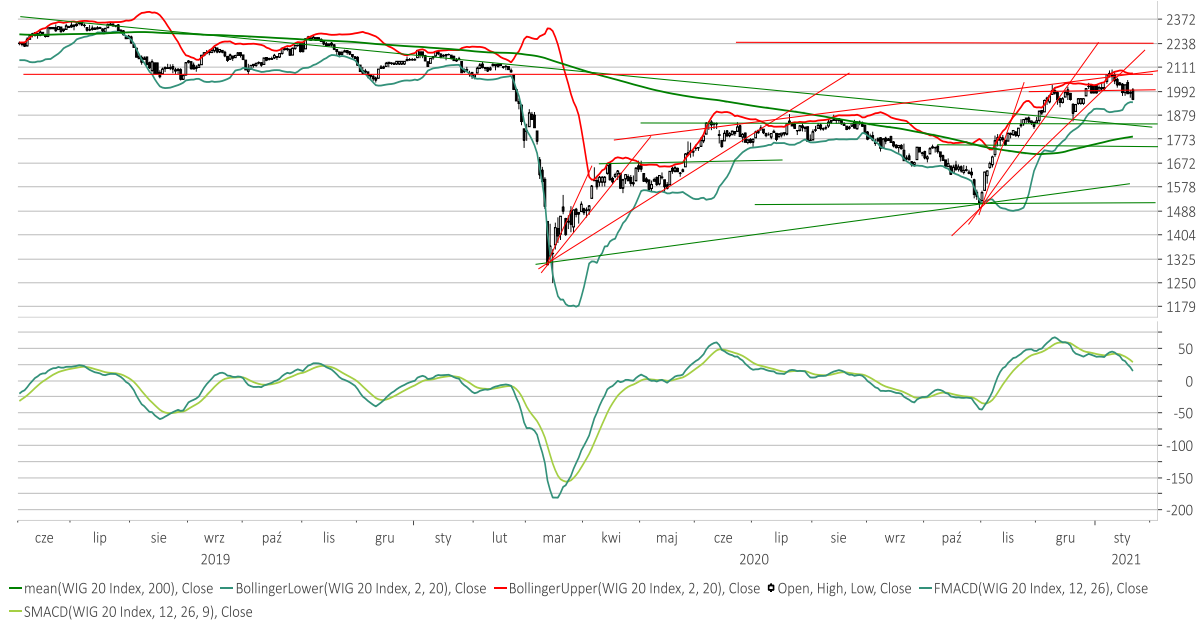


Wojciech Białek, Macrobond

Materiał wykonany na zlecenie Domu Maklerskiego Banku BPS S.A.

Po kilku dniach wahań WIG-20 zdecydował się jednak przełamać poziom wsparcia wyznaczony przez grudniowe szczytu i wczoraj spadł o 1,6 proc. Standardowy MACD potwierdzał ten spadek niższkując do najniższego poziomu od pierwszej połowy listopada. Spadły wczoraj wszystkie główne indeksy polskiego rynku akcji poza NCIndex (+0,7 proc.). sWIG-80 zanim ostatecznie spadł o 0,8 proc. zanotował swe ponad 12-letnie maksimum. Wśród indeksów sektorowych swe ponad 3-letnie maksimum ustanowił WIG-SPOZYW, a wśród indeksów narodowych również ponad 3-letnie maksimum ustanowił WIG-UKRAIN.

WIG-20



Wojciech Białek, Macrobond

Cena kontraktów na S&P 500 po ustanowieniu wczoraj swego historycznego rekordu spadała dziś rano o 0,6 proc. W Azji dziś rano wśród głównych indeksów minimalnie (+0,1 proc.) zwyżkował jedynie malezyjski KLCI. Wszystkie pozostałe główne indeksy spadała (najwięcej o 1,6-1,7 proc. indonezyjski JCI oraz Hang Seng).

CME S&P 500 Index, Future, CME S&P 500 Index, 1st Position, USD



Wojciech Białek, Macrobond

Spółka Impera Capital Alternatywna Spółka Inwestycyjna (C/Z 4,5, C/WK 1,2, kapitalizacja 19,7 mln zł) została w tym miejscu wspomniana 7 października 2019 roku. Tego dnia jedna akcja spółki kosztowała na zamknięcie 1 zł. Wczoraj kurs akcji spółki zamknął się na poziomie 2,52 zł. Osiągnięcie przez kurs poziomu sugerowanego przez rozmiary opuszczonej górą konsolidacji z okresu marzec 2018-listopad 2020 oraz skala startującego z historycznego dołka z wiosny ub. r. ruchu podobna do tej z lat 2001-2004 czyni przesłanki stojące za zwróceniem uwagi na akcje tej spółki 15 miesięcy temu nieaktualnymi.

Poland, Impera Capital Alternatywna Spółka Inwestycyjna Ord Shs



Kurs akcji spółki Novina (C/Z 8,2, C/WK 1,01, kapitalizacja 6,57 mln zł) zajmującej się działalnością inwestycyjną, w tym w szczególności działalnością funduszu private equity / venture capital przebywający nad rosnącą średnią 200-sesyjną w obrębie długoterminowego kanału trendu spadkowego, oraz rozpoczętego w październiku 2018 kanału średnioterminowego trendu wzrostowego a także rozpoczętego w kwietniu kanału krótkoterminowego trendu wzrostowego dotarł do poziomu oporu wyznaczanego przez lokalne szczyty z okresu minionych 2 lat.

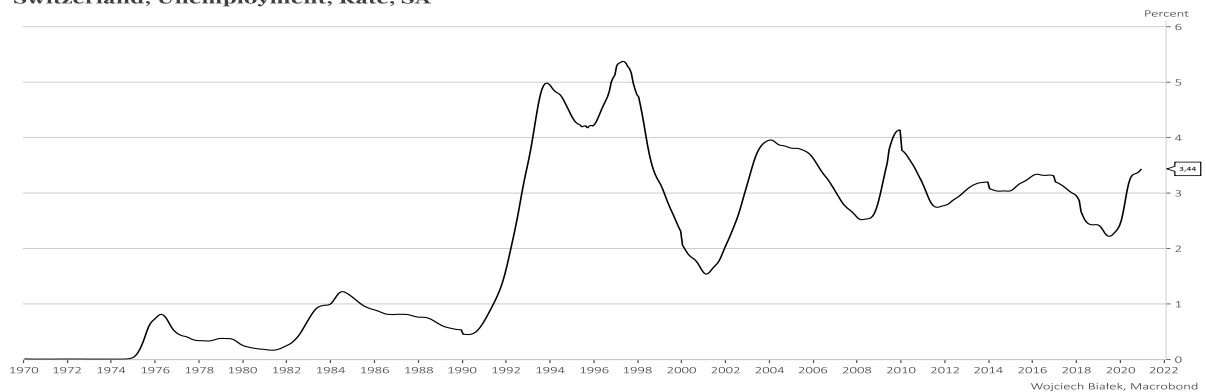
Poland, Novina Ord Shs



Materiał wykonany na zlecenie Domu Maklerskiego Banku BPS S.A.

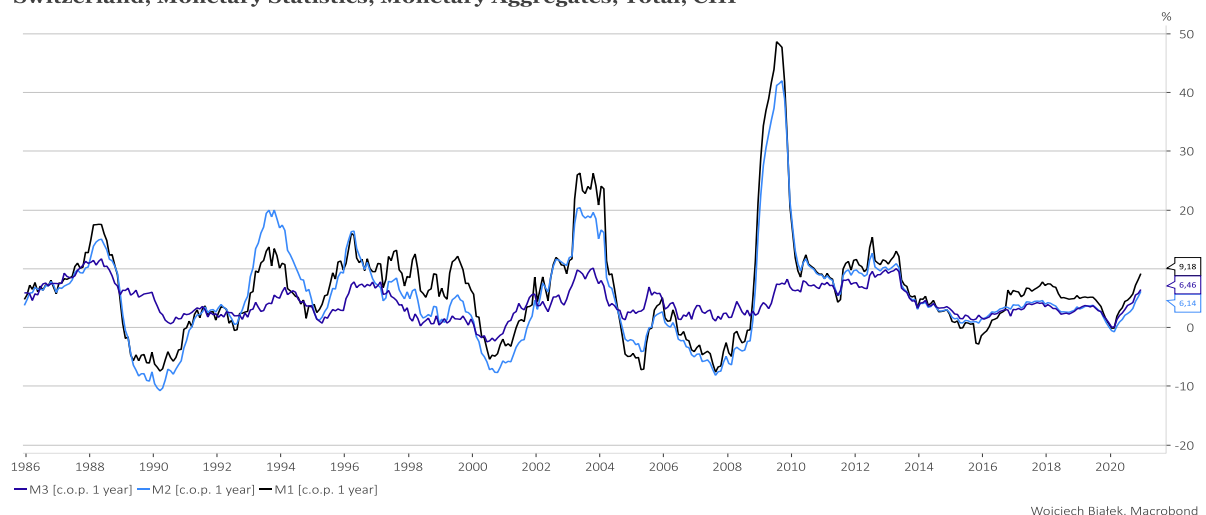
Z ciekawszych danych makroekonomicznych, które zostały opublikowane w kraju i na świecie w ciągu minionych 24 godzin, można wspomnieć grudniowy wzrost wysokości stopy bezrobocia w Szwajcarii do najwyższego poziomu od 2010 roku (3,44 proc.):

Switzerland, Unemployment, Rate, SA



... najwyższe od 2013 roku roczne dynamiki agregatów pieniężnych M1, M2 i M2 w Szwajcarii w grudniu:

Switzerland, Monetary Statistics, Monetary Aggregates, Total, CHF



... -0,6 proc. roczną dynamikę CPI w Hongkongu w grudniu:

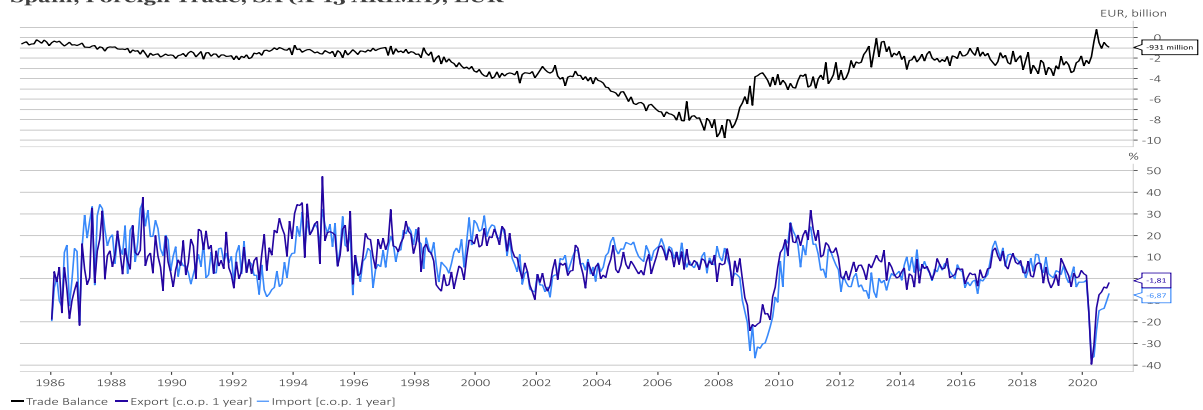
Hong Kong, Consumer Price Index, Total, Index [c.o.p. 1 year]



Materiał wykonany na zlecenie Domu Maklerskiego Banku BPS S.A.

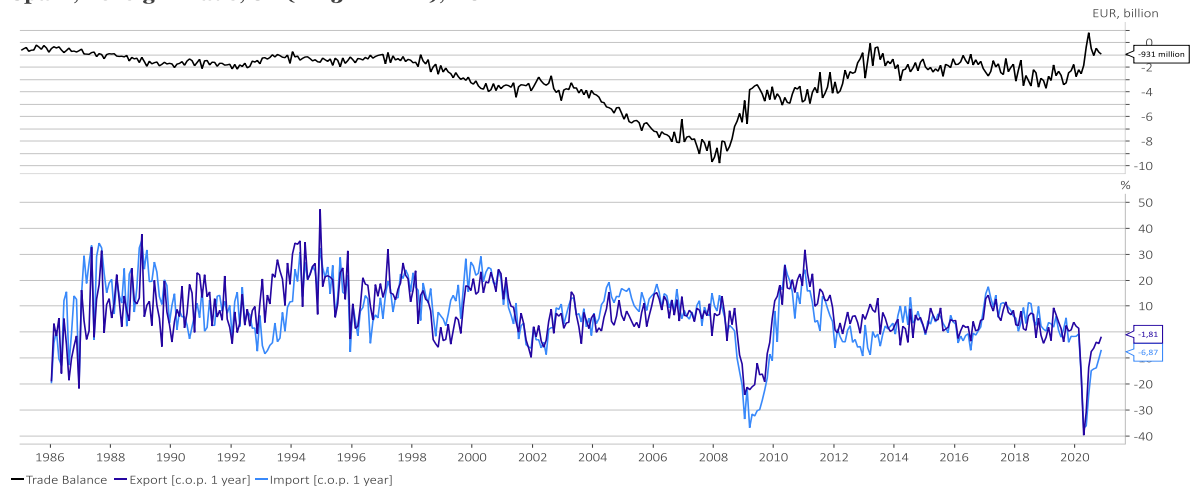
... roczną dynamikę zatrudnienia (-1,05 proc.) oraz płac (+6,6 proc.) w sektorze przedsiębiorstw w Polsce w grudniu:

Spain, Foreign Trade, SA (X-13 ARIMA), EUR



... wyniki handlu zagranicznego Hiszpanii w listopadzie:

Spain, Foreign Trade, SA (X-13 ARIMA), EUR



... +2,9 proc. roczną dynamikę sprzedaży detalicznej na Ukrainie w grudniu:

United Kingdom, Domestic Trade, Retail Trade, All Retailing, Constant Prices, SA, Index [c.o.p. 1 year]



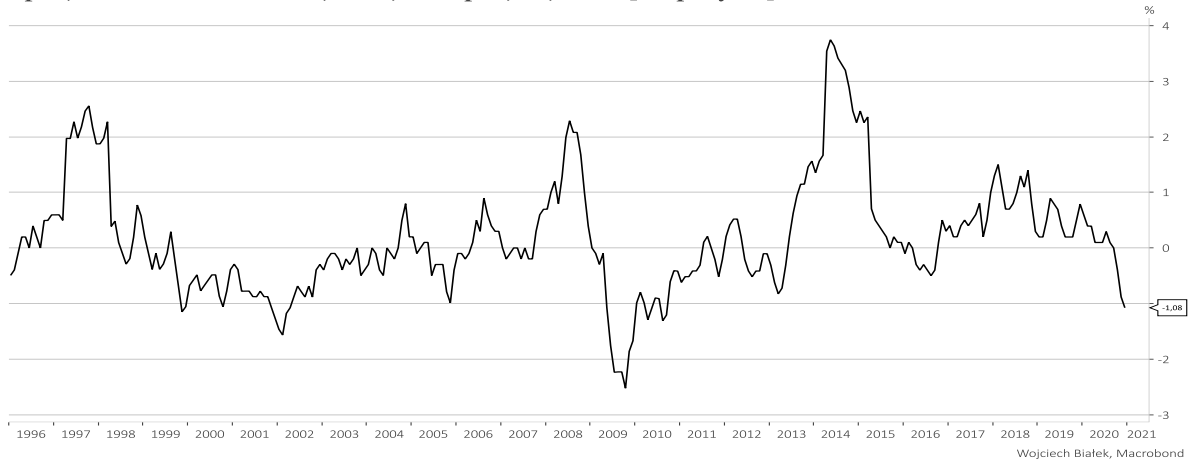
... styczniowe wartości publikowanych przez DG ECFIN wskaźników zaufania konsumentów w UE i strefie euro:

Consumer Surveys, DG ECFIN, Consumer Confidence, Balance, SA



... spadek rocznej dynamiki CPI w Japonii do najniższego poziomu od 2010 roku (-1,08 proc.):

Japan, Consumer Price Index, Total, All Japan, SA, Index [c.o.p. 1 year]



... oraz +9,4 proc. roczną dynamikę sprzedaży detalicznej w Australii w grudniu:

Australia, Domestic Trade, Retail Trade, By Industry, Total, Current Prices, SA, AUD [c.o.p. 1 year]



Wojciech Białek

Zastrzeżenie prawne

Opracowanie wyraża wiedzę oraz poglądy autorów według stanu na dzień jego sporządzenia. Autorzy nie uwzględniają w opracowaniu jakichkolwiek szczególnych zamierzeń inwestycyjnych, szczególnych celów inwestycyjnych, sytuacji finansowej ani szczególnych potrzeb czy żądań potencjalnych odbiorców. Opracowanie publikowane jest w celach wyłącznie informacyjnych lub marketingowych i nie powinno być interpretowane jako (1) osobista rekomendacja, (1) porada inwestycyjna, prawna, lub innego typu, ani jako (2) zachęta do działania, inwestowania czy pozbywania się inwestycji w szczególny sposób, bądź (4) ocena lub zapewnienie opłacalności inwestycji w instrumenty finansowe objęte opracowaniem. W szczególności opracowanie nie stanowi „badania inwestycyjnego” lub „publikacji handlowej” w rozumieniu Rozporządzenia Delegowanego Komisji (UE) 2017/565 z dnia 25 kwietnia 2016 r. uzupełniającego dyrektywę Parlamentu Europejskiego i Rady 2014/65/UE w odniesieniu do wymogów organizacyjnych i warunków prowadzenia działalności przez firmy inwestycyjne oraz pojęć zdefiniowanych na potrzeby tej dyrektywy, bądź „rekomendacji” w rozumieniu Rozporządzenia Parlamentu Europejskiego i Rady (UE) NR 596/2014 z dnia 16 kwietnia 2014 r. w sprawie nadużyć na rynku (rozporządzenie w sprawie nadużyć na rynku) oraz uchylającego dyrektywę 2003/6/WE Parlamentu Europejskiego i Rady i dyrektywy Komisji 2003/124/WE, 2003/125/WE i 2004/72/WE. Opracowanie zostało sporządzone z zachowaniem należytej staranności i rzetelności przy zachowaniu zasad metodologicznej poprawności na podstawie ogólnodostępnych informacji, w dniu publikacji opracowania, pozyskanych ze źródeł wiarygodnych dla Domu Maklerskiego Banku BPS S.A. Dom Maklerski Banku BPS S.A. nie gwarantuje ich kompletności, prawdziwości lub dokładności. Dom Maklerski Banku BPS S.A. nie ponosi odpowiedzialności za ewentualne decyzje inwestycyjne podjęte na podstawie niniejszego opracowania ani za ewentualne szkody poniesione w wyniku tych decyzji inwestycyjnych. Opracowanie nie powinno być interpretowane jako oświadczenie ani gwarancja (zarówno wyraźna, jak i implikowana) w zakresie generowania zysku z tytułu prezentowanej strategii inwestycyjnej. Dom Maklerski Banku BPS S.A., jego akcjonariusze lub pracownicy mogą posiadać długie lub krótkie pozycje powstałe w wyniku transakcji zawartych na instrumentach z rynków OTC lub innych instrumentach finansowych wymienionych w opracowaniu. Organem sprawującym nadzór nad działalnością Domu Maklerskiego Banku BPS S.A. jest Komisja Nadzoru Finansowego z siedzibą w Warszawie, przy ulicy Pięknej 20. Powielanie bądź publikowanie w jakiegokolwiek formie niniejszego opracowania, lub jego części, oraz wykorzystywanie materiału do własnych opracowań celem publikacji, bez pisemnej zgody Domu Maklerskiego Banku BPS S.A. jest zabronione. Niniejsze opracowanie jest prawnie chronione zgodnie z Ustawą z 4 lutego 1994 r. o prawie autorskim i prawach pokrewnych.