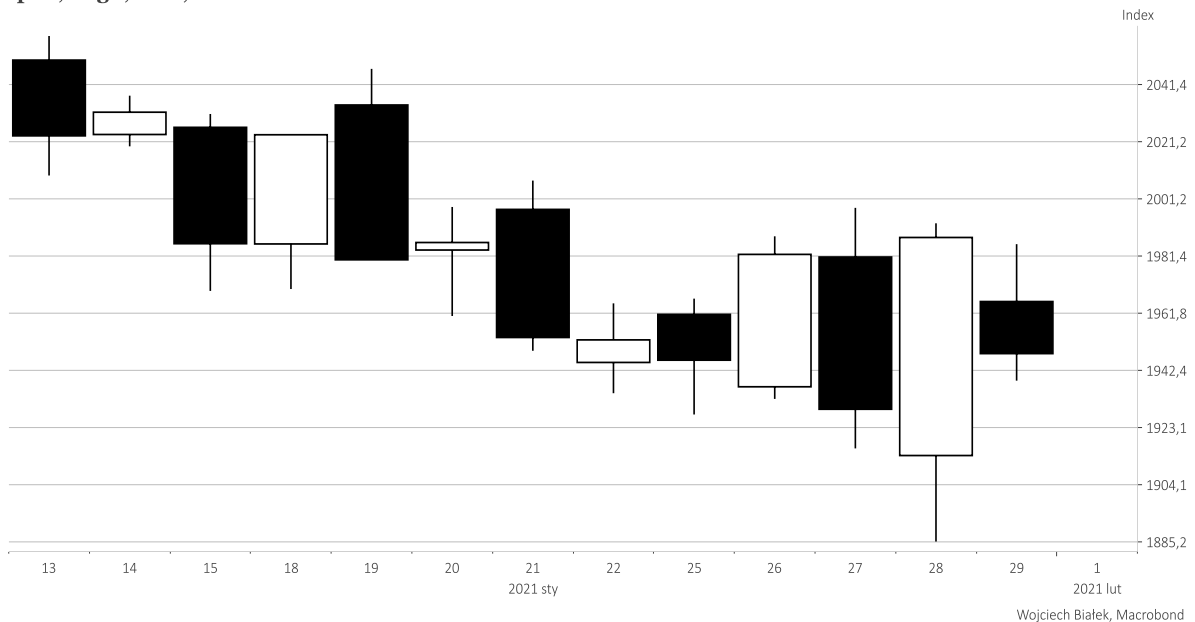


Przeplatanki na WIG-u 20 ciąg dalszy

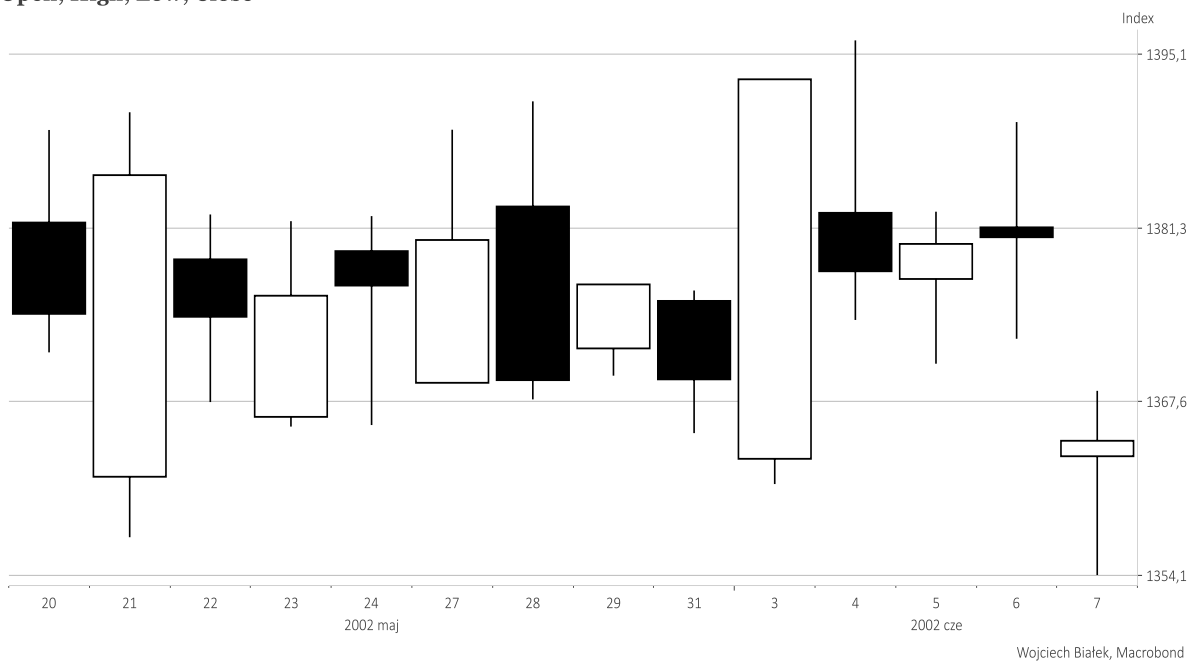
W ciągu minionych 13 sesji na WIG-u 20 pojawiały się na przemian "czarne" (zamknięcie poniżej otwarcia) oraz "białe" (zamknięcie powyżej otwarcia) świece.

Open, High, Low, Close



Jeśli wierzyć danym z przeszłości taka równa długa (14 sesji) sekwencja naprzemiennych "czarnych" i "białych" świeczek pojawiła się na WIG-u 20 tylko raz pomiędzy 20 maja a 7 czerwca 2002 roku.

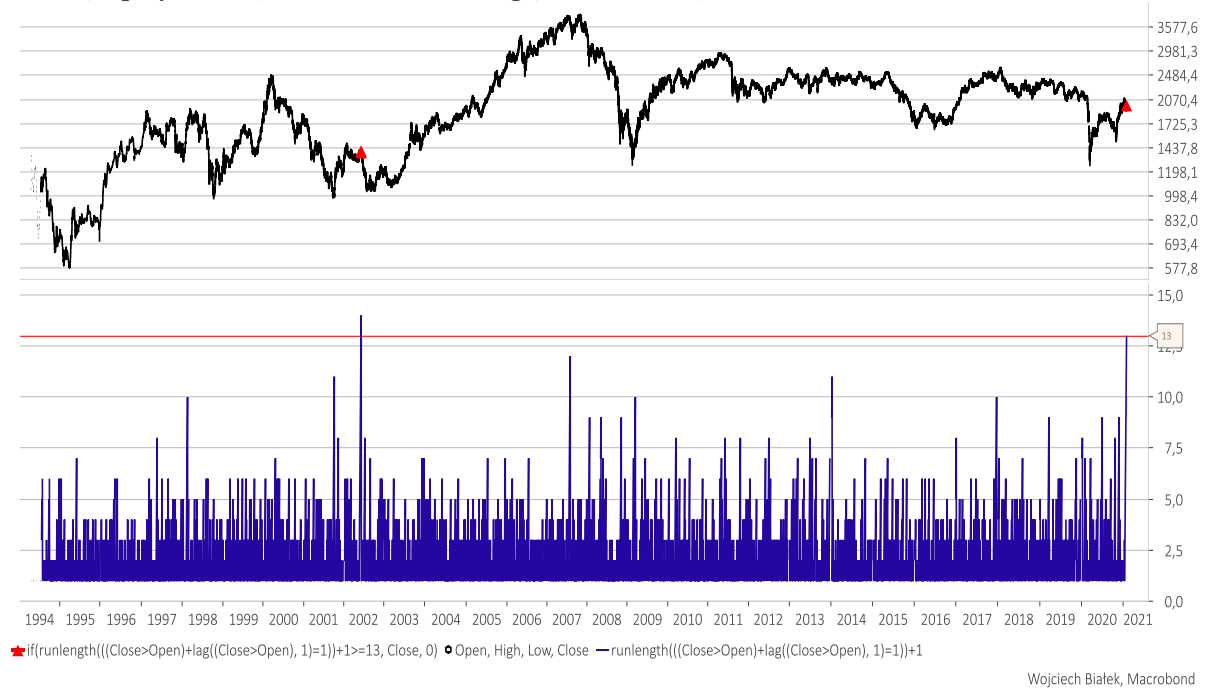
Open, High, Low, Close



Po takim sygnale sprzed prawie 18 lat WIG-20 można było w miarę bezpiecznie kupować począwszy 26 lipca, kiedy to zakończył się silny spadek poprzedzony taką "przeplatanką" na

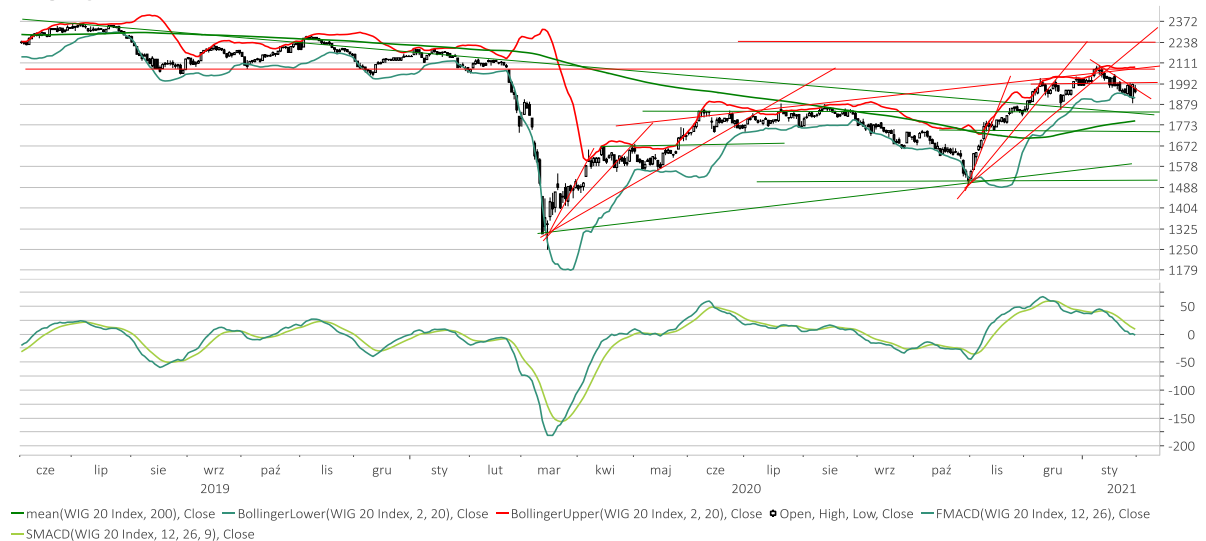
tym indeksie, ale oczywiście z takiego pojedynczego precedensu nie należy wyciągać zbyt daleko idących wniosków.

Poland, Equity Indices, Warsaw Stock Exchange, WIG 20 Index, PLN



WIG-20 (-2 proc. w piątek pozostawał w obrębie rozpoczętego 11 stycznia trendu krótkoterminowego spadkowego potwierdzanego przez zachowanie standardowego MACD, który spadł do najniższego poziomu od 9 listopada. W piątek spadły również pozostałe główne indeksy polskiego rynku akcji za wyjątkiem mWIG-40 (+0,02 proc.). Wśród indeksów sektorowych najwyższe od czerwca 2017 zamknął się w piątek WIG-MOTO, a wśród indeksów narodowych WIG-UKRAIN zamknął się najwyższe od ponad 3 lat.

WIG-20



Pod najsilniejszym od końca października spadku cena kontraktów na S&P 500 odbijała się dziś rano w górę o 0,7 proc. Standardowych MACD potwierdził wcześniejszy spadek zniżkując do najniższego poziomu od pierwszej połowy listopada. W Azji dziś rano przeważały wzrosty.

Materiał wykonany na zlecenie Domu Maklerskiego Banku BPS S.A.

Najsilniej zwyżkowały hinduski Sensex (+3,9 proc.) oraz indonezyjski JCI (+3,4 proc.). Najsilniej o 1,7 proc. spadł Shanghai B-Share Index.

CME S&P 500 Index, Future, CME S&P 500 Index, 1st Position, USD



Wojciech Białek, Macrobond

Spółka Bowim (C/Z 7,7, C/WK 0,74, kapitalizacja 76,1 mln zł) została w tym miejscu wspomniana 28 września ub. r. Tego dnia kurs akcji zamknął się na poziomie 1,98 zł. W piątek jedna akcja kosztowała na zamknięcie 3,9 zł. Osiągnięcie przez kurs akcji celu wyznaczanego przez rozmiar opuszczonej górą konsolidacji z okresu lipiec-grudzie oraz zbliżenie się kursu do górnych ograniczeń rozpoczętego w marcu ub. r. kanału średnioterminowego trendu wzrostowego oraz trwającego od 2012 roku kanału długoterminowego trendu spadkowego czyni przesłanki stojące za zwróceniem uwagi na akcje tej spółki 4 miesiące temu nieaktualnymi.

Poland, Bowim Ord Shs



Wojciech Białek, Macrobond

Kurs akcji spółki OZE Capital (C/Z 4,7, C/WK 1,48, kapitalizacja 108 mln zł) koncentrującej się na działalności dla rynków pojazdów i maszyn i produkującej części i komponenty zarówno zamienne jak i na rynek pierwotny osiągnął w ostatnich tygodniach dolnego ograniczenie kanału średnioterminowego trendu wzrostowego.

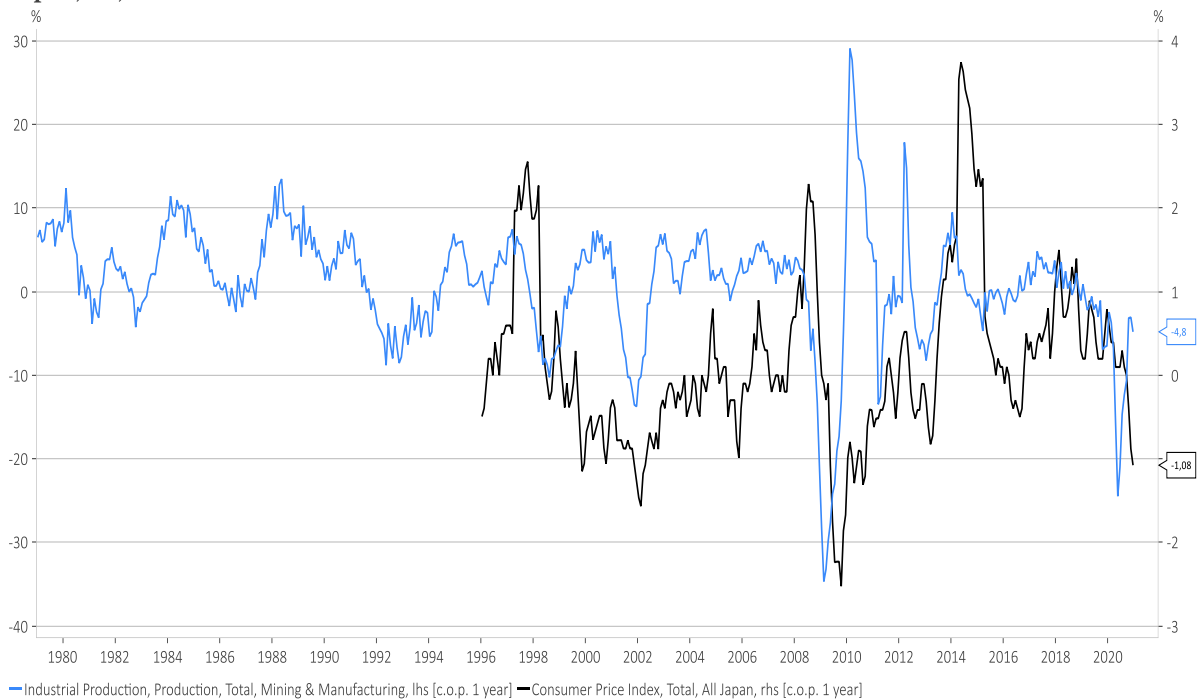
Poland, Oze Capital Ord Shs



Wojciech Białek, Macrobond

Z ciekawszych danych makroekonomicznych, które zostały opublikowane w kraju i na świecie od piątku, można wspomnieć roczne dynamiki produkcji przemysłowej oraz CPI w Japonii w grudniu:

Japan, SA, Index

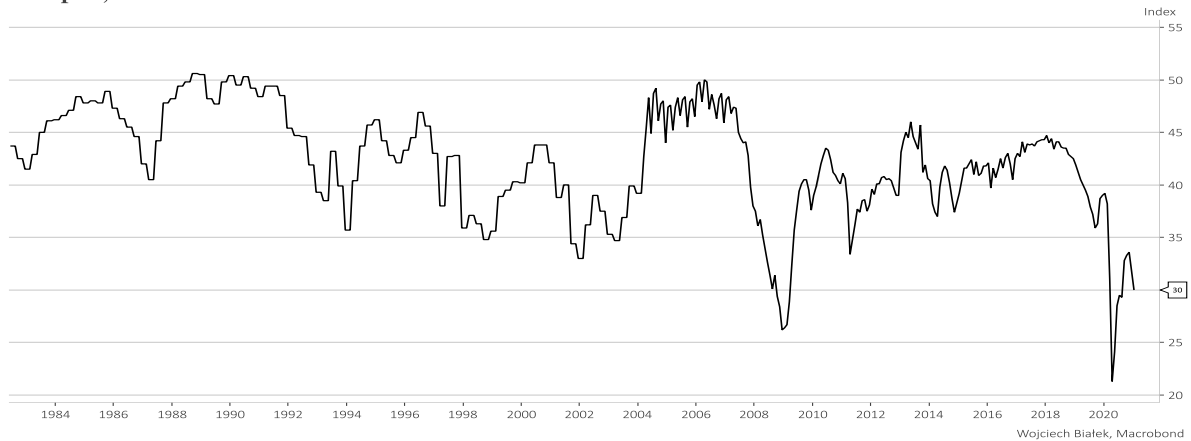


Wojciech Białek, Macrobond

... styczniowy spadek wartości rządowego wskaźnika nastrojów konsumentów w Japonii:

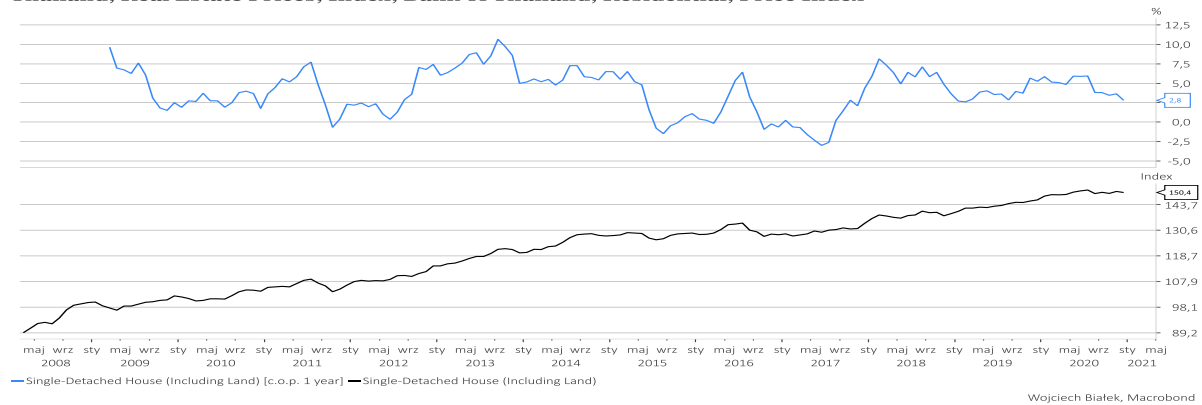
Materiał wykonany na zlecenie Domu Maklerskiego Banku BPS S.A.

Japan, Consumer Surveys, Cabinet Office Japan, Consumer Confidence, Consumer Confidence Index, Total, All Japan, Index



... +2,8 proc. roczną dynamikę publikowanego przez Bank of Thailand indeksu cen nieruchomości mieszkalnych w Tajlandii w grudniu:

Thailand, Real Estate Prices, Index, Bank of Thailand, Residential, Price Index



... wzrost relacji pomiędzy długiem publicznym a PKB do najwyższego poziomu od przynajmniej 2002 roku w Brazylii w grudniu:

Brazil, Public Debt, Net, Total, Total, Percent of GDP



... roczne dynamiki dochodów i wydatków osobistych w USA w grudniu:

Materiał wykonany na zlecenie Domu Maklerskiego Banku BPS S.A.

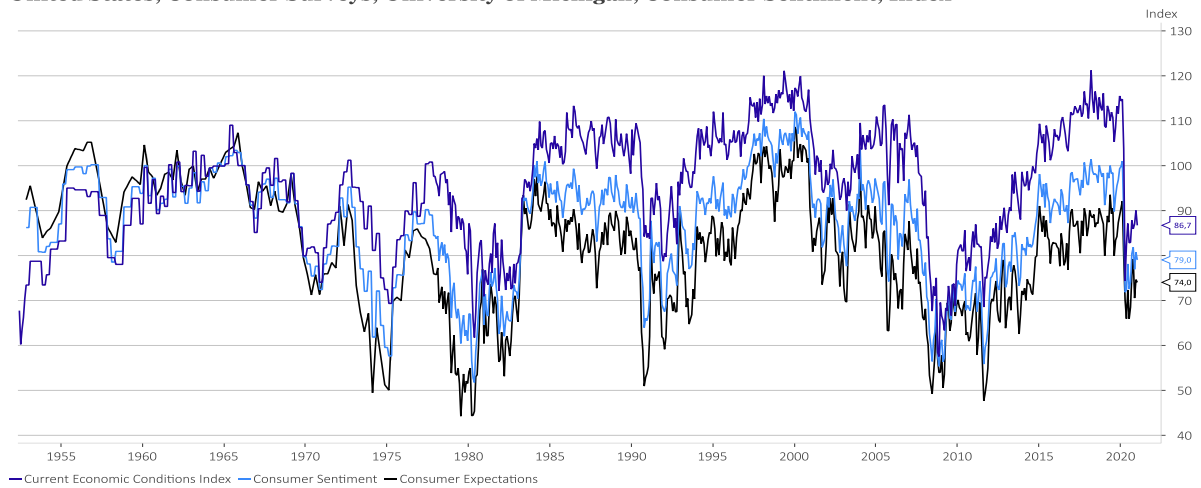
United States, Total, SA, AR, USD



Wojciech Białek, Macrobond

... styczniowy spadek nastrojów konsumentów USA w badaniu uniwersytetu Michigan:

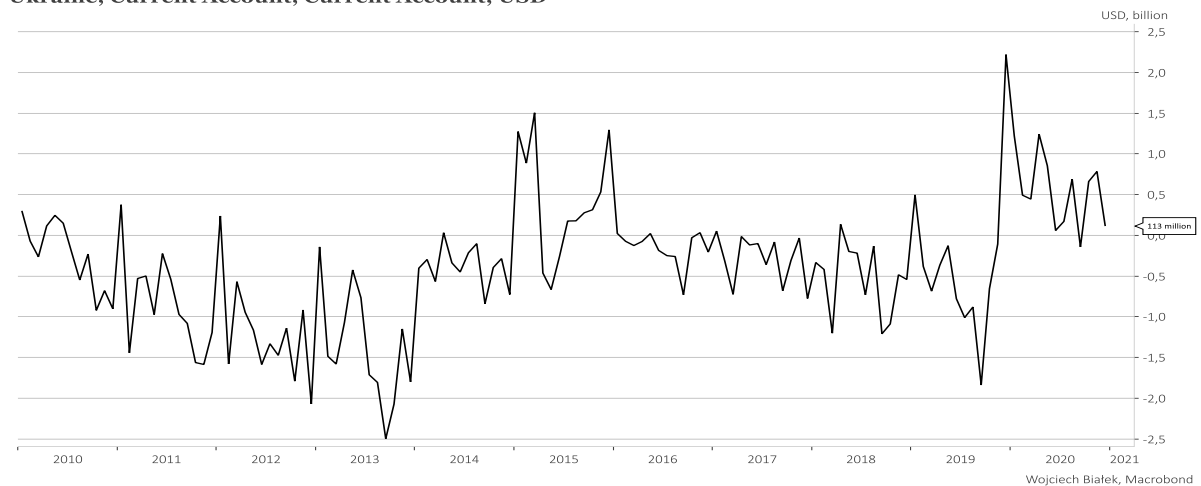
United States, Consumer Surveys, University of Michigan, Consumer Sentiment, Index



Wojciech Białek, Macrobond

... grudniową wartość saldo obrotów bieżących Ukrainy:

Ukraine, Current Account, Current Account, USD

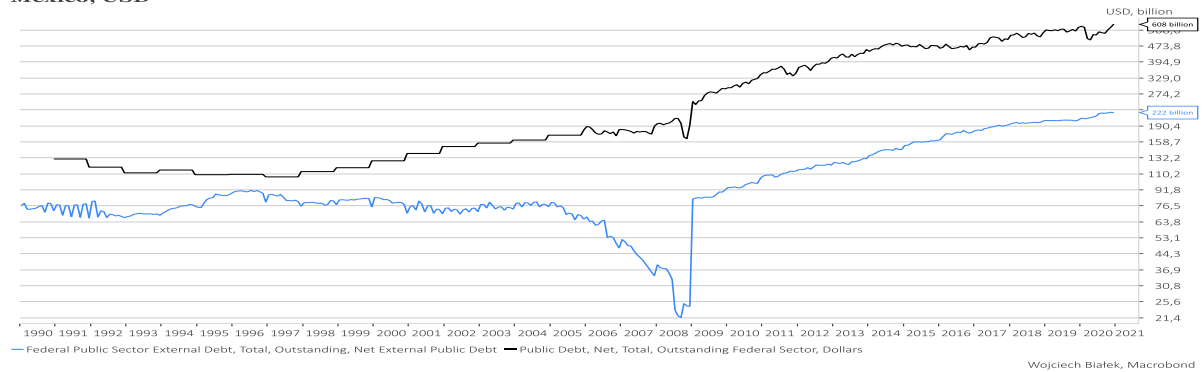


Wojciech Białek, Macrobond

... grudniowy rekord wysokości długu publicznego Meksyku:

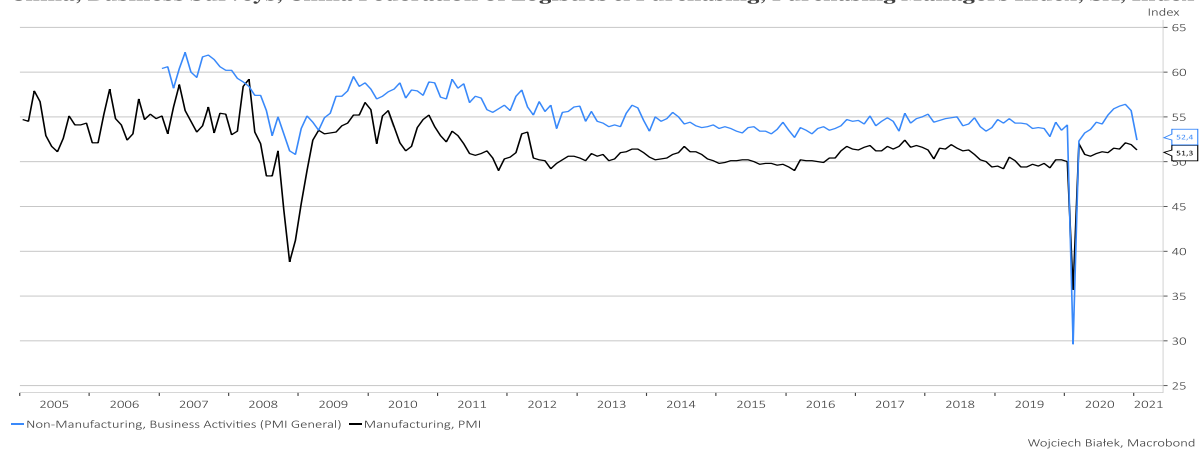
Materiał wykonany na zlecenie Domu Maklerskiego Banku BPS S.A.

Mexico, USD



... styczniowy spadek wartości publikowanych przez China Federation of Logistics&Purchasing wskaźników PMI dla przemysłu i usług Chin:

China, Business Surveys, China Federation of Logistics & Purchasing, Purchasing Managers Index, SA, Index



... oraz publikowaną przez Blagovest średnią cenę metra kwadratowego mieszkań w Kijowie w lutym:

Ukraine, Real Estate Prices, All Types of Apartments, Average Price of Apartments in Kiev per 1 Square Meter, USD, Blagovest Real Estate Agency of Ukraine, Residential, Prices



Wojciech Białek

Zastrzeżenie prawne

Opracowanie wyraża wiedzę oraz poglądy autorów według stanu na dzień jego sporządzenia. Autorzy nie uwzględniają w opracowaniu jakichkolwiek szczególnych zamierzeń inwestycyjnych, szczególnych celów inwestycyjnych, sytuacji finansowej ani szczególnych potrzeb czy żądań potencjalnych odbiorców. Opracowanie publikowane jest w celach wyłącznie informacyjnych lub marketingowych i nie powinno być interpretowane jako (1) osobista rekomendacja, (1) porada inwestycyjna, prawna, lub innego typu, ani jako (2) zachęta do działania, inwestowania czy pozbywania się inwestycji w szczególnie sposób, bądź (4) ocena lub zapewnienie opłacalności inwestycji w instrumenty finansowe objęte opracowaniem. W szczególności opracowanie nie stanowi „badania inwestycyjnego” lub „publikacji handlowej” w rozumieniu Rozporządzenia Delegowanego Komisji (UE) 2017/565 z dnia 25 kwietnia 2016 r. uzupełniającego dyrektywę Parlamentu Europejskiego i Rady 2014/65/UE w odniesieniu do wymogów organizacyjnych i warunków prowadzenia działalności przez firmy inwestycyjne oraz pojęć zdefiniowanych na potrzeby tej dyrektywy, bądź „rekomendacji” w rozumieniu Rozporządzenia Parlamentu Europejskiego i Rady (UE) NR 596/2014 z dnia 16 kwietnia 2014 r. w sprawie nadużyć na rynku (rozporządzenie w sprawie nadużyć na rynku) oraz uchylającego dyrektywę 2003/6/WE Parlamentu Europejskiego i Rady i dyrektywy Komisji 2003/124/WE, 2003/125/WE i 2004/72/WE. Opracowanie zostało sporządzone z zachowaniem należytej staranności i rzetelności przy zachowaniu zasad metodologicznej poprawności na podstawie ogólnodostępnych informacji, w dniu publikacji opracowania, pozyskanych ze źródeł wiarygodnych dla Domu Maklerskiego Banku BPS S.A. Dom Maklerski Banku BPS S.A. nie gwarantuje ich kompletności, prawdziwości lub dokładności. Dom Maklerski Banku BPS S.A. nie ponosi odpowiedzialności za ewentualne decyzje inwestycyjne podjęte na podstawie niniejszego opracowania ani za ewentualne szkody poniesione w wyniku tych decyzji inwestycyjnych. Opracowanie nie powinno być interpretowane jako oświadczenie ani gwarancja (zarówno wyraźna, jak i implikowana) w zakresie generowania zysku z tytułu prezentowanej strategii inwestycyjnej. Dom Maklerski Banku BPS S.A., jego akcjonariusze lub pracownicy mogą posiadać długie lub krótkie pozycje powstałe w wyniku transakcji zawartych na instrumentach z rynków OTC lub innych instrumentach finansowych wymienionych w opracowaniu. Organem sprawującym nadzór nad działalnością Domu Maklerskiego Banku BPS S.A. jest Komisja Nadzoru Finansowego z siedzibą w Warszawie, przy ulicy Pięknej 20. Powielanie bądź publikowanie w jakiegokolwiek formie niniejszego opracowania, lub jego części, oraz wykorzystywanie materiału do własnych opracowań celem publikacji, bez pisemnej zgody Domu Maklerskiego Banku BPS S.A. jest zabronione. Niniejsze opracowanie jest prawnie chronione zgodnie z Ustawą z 4 lutego 1994 r. o prawie autorskim i prawach pokrewnych.