

Tesla kupuje bitcoiny

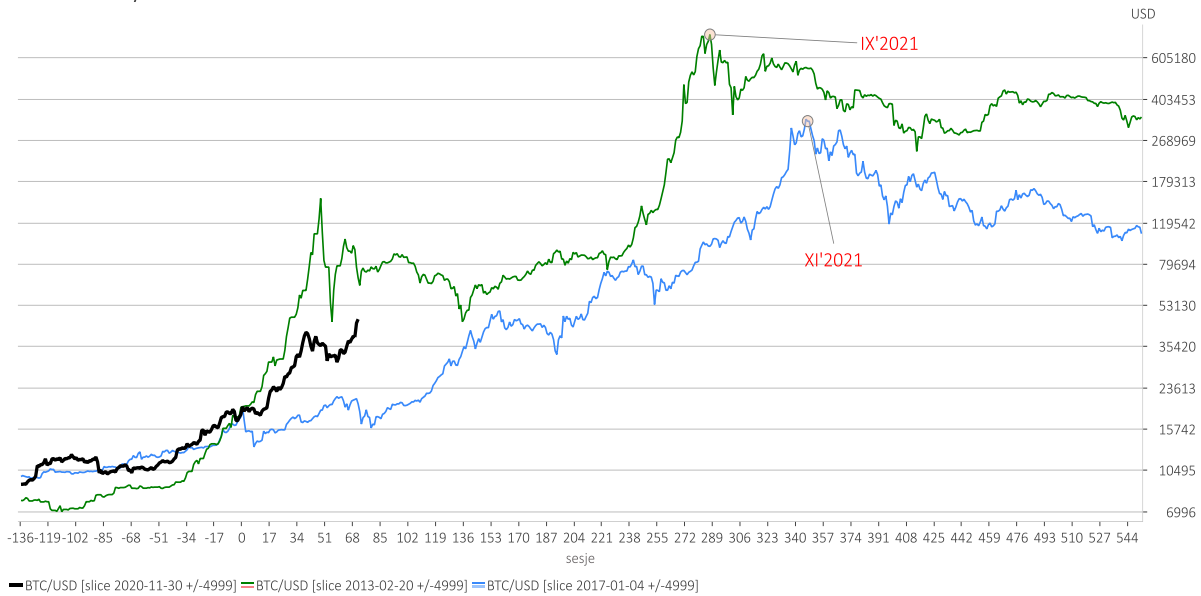
Niewątpliwą sensacją wczorajszego dnia była publikacja informacji o dokonaniu przez Teslę zakupu bitcoinów za sumę 1,5 mld dolarów. Tesla ogłosiła również, że rozważa plany rozpoczęcia przyjmowania bitcoinów jako zapłatę za swoje produkty. W efekcie kurs BTC/USD, który w grudniu ub. r. pokonał swój szczyt z grudnia 2017, wyskoczył wczoraj na swe nowe historyczne maksimum, a dziś rano kontynuował wzrost.

BTC/USD



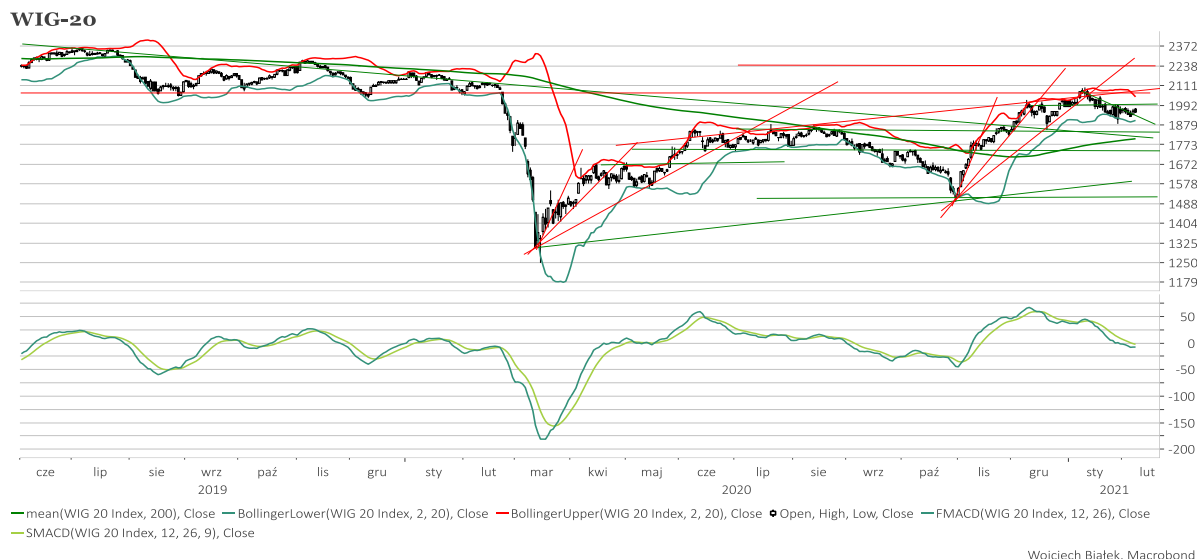
Synchronizacja obecnego cyklu "halvingowego" na bitcoinie dokonana w momentach osiągnięcia po raz pierwszy w danym cyklu przez kurs BTC/USD nowego rekordu sugeruje szczyt cyklicznej hossy na tym instrumencie w okolicach września-listopada br.

ścieżki BTC/USD

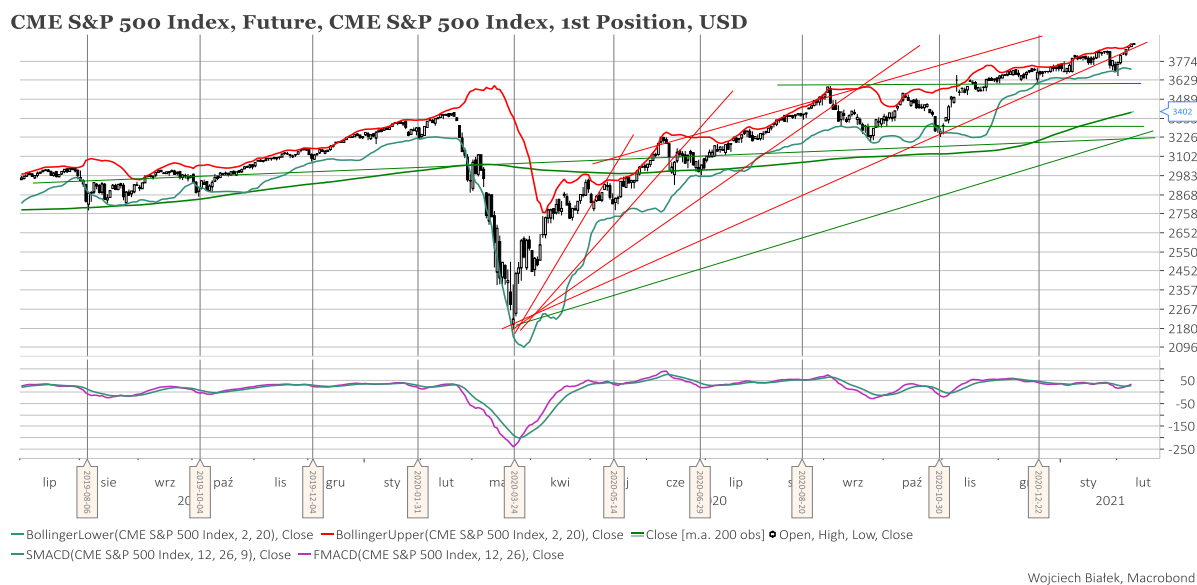


WIG-20 spadł wczoraj o 0,3 proc. Nieznacznie spadł również WIG, wzrosły natomiast indeksy małych i średnich spółek GPW. sWIG-80 wyszedł na nowy najwyższy poziom od końca 2007

roku. Istnieje pokusa by porównywać dynamiczne wzrosty WIG-u 20 rozpoczynane w połowie marca i pod koniec października, które wykazywały do tej pory podobną "wachlarzową" strukturę. W tej analogii jesteśmy niecały miesiąc po przełamaniu 3-iej linii wachlarza, a więc - jak się wydaje - w sytuacji podobnej do tej z okolic przełomu lipca i sierpnia. W obecnym "cyklu" MACD zrobił szczyt 10 grudnia, które to maksimum można porównywać do podobnego szczytu z 11 czerwca, co sugeruje, że obecną sytuację można próbować porównywać do tej z końca pierwszej dekady sierpnia. Wśród indeksów sektorowych swe przynajmniej roczne maksima ustanawiały WIG-MOTO i WIG-SPOZYW, zaś wśród indeksów narodowych WIG-UKRAIN.



Cena kontraktów na S&P 500 tkwiła dziś rano w okolicach ustanowionego w ostatnich dniach historycznego szczytu. W Azji dziś rano lekko przeważały wzrosty. Najsilniejszy o 2 proc. notował Shanghai Composite. Przynajmniej roczne maksima ustanawiały indyjski SENSEX i japoński Nikkei. O 0,8-0,9 proc. spadły główne indeksy giełd na Antypodach.



Spółka Izoblok (C/WK 0,49, kapitalizacja 50,9 mln zł) została w tym miejscu wspomniana 7 listopada 2019. Tego dnia kurs akcji spółki zamknął się na poziomie 31,5 zł. Wczoraj jedna akcja spółki kosztowała na zamknięcie 40,2 zł. Osiągnięcie w ostatnich dniach przez kurs

Materiał wykonany na zlecenie Domu Maklerskiego Banku BPS S.A.

grupy linii krótko- i średnioterminowych oporów czyni przesłanki stojące za zwróceniem uwagi na akcje tej spółki 15 miesięcy temu nieaktualnymi.

Poland, Izoblok Ord Shs



Wojciech Białek, Macrobond

Kurs akcji spółki Action (C/Z 7,2, C/WK 0,96, kapitalizacja 109 mln zł) działającej w obszarze handlu, dystrybucji i produkcji urządzeń IT, RTV/AGD, GSM, artykułów dziecięcych, sprzętu biurowego oraz materiałów eksploatacyjnych wybił się w lipcu ub. r. z ponad 2-letniej konsolidacji wykazując przy tym największą od lata 2009 półroczną dynamikę wzrostu, a następnie po wykonaniu do przełomu października i lipca ruchu powrotnego do poziomu przełamanego oporu wznowił wzrost poruszając się obecnie ponad rosnącą średnią 200-sesyjną.

Poland, Action Ord Shs



Wojciech Białek, Macrobond

Z ciekawszych danych makroekonomicznych, które zostały opublikowane w kraju i na świecie w ciągu minionych 24 godzi, można wspomnieć wartość salda bilansu obrotów bieżących Japonii w grudniu:

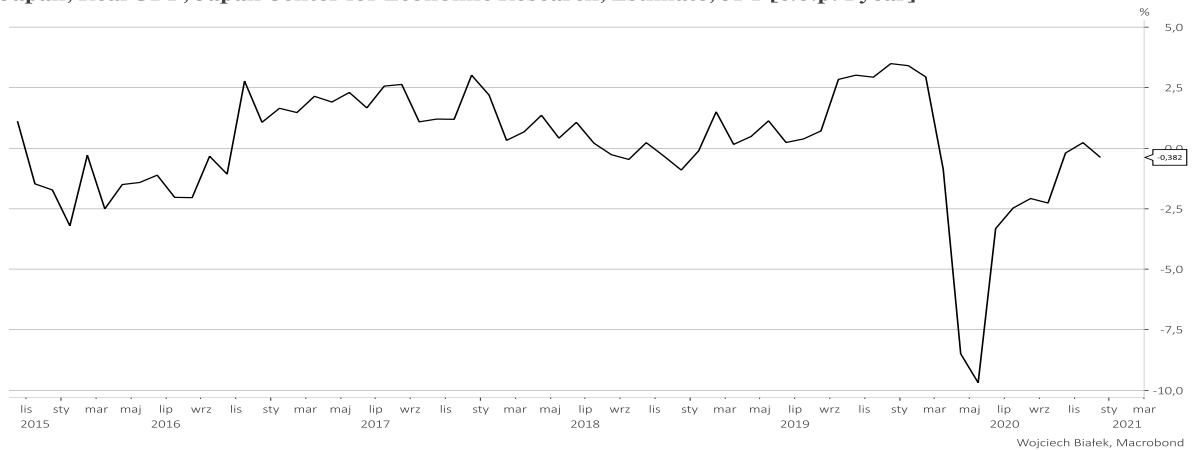
Materiał wykonany na zlecenie Domu Maklerskiego Banku BPS S.A.

Japan, Current Account, Total, Net Balance, SA, JPY



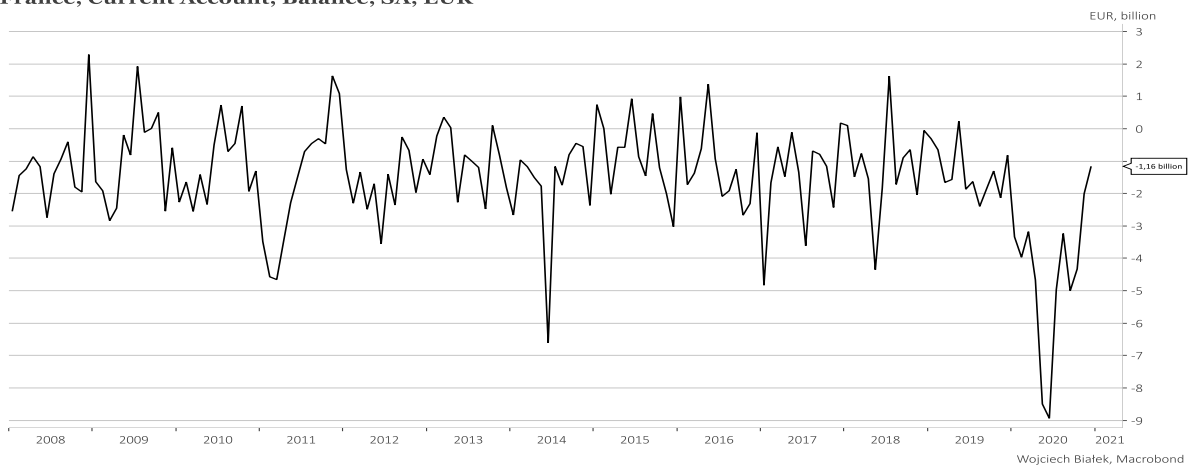
... szacowaną przez Japan Center of Economic Research na -0,4 proc. roczną dynamikę realnego PKB w Japonii w grudniu:

Japan, Real GDP, Japan Center for Economic Research, Estimate, JPY [c.o.p. 1 year]



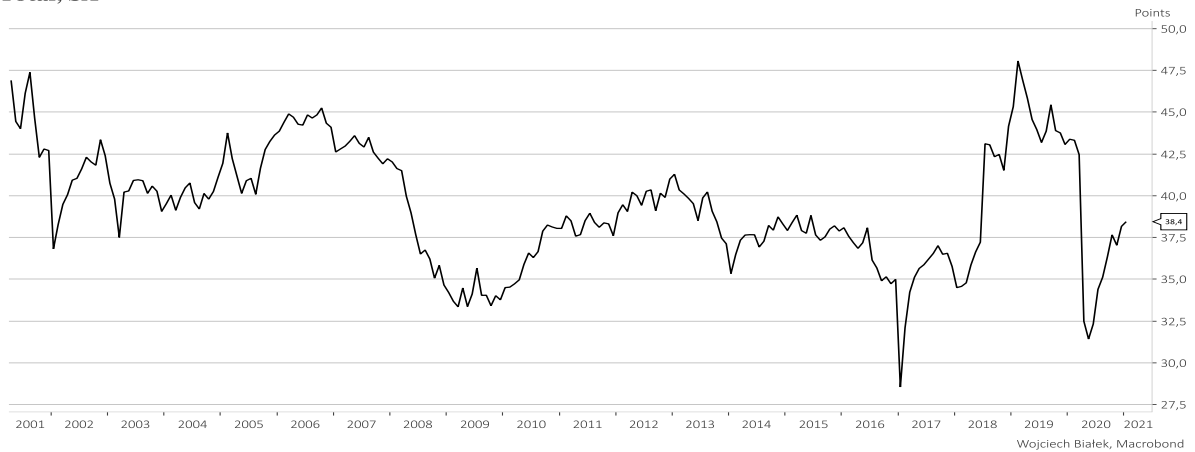
... saldo obrotów bieżących Francji w grudniu:

France, Current Account, Balance, SA, EUR



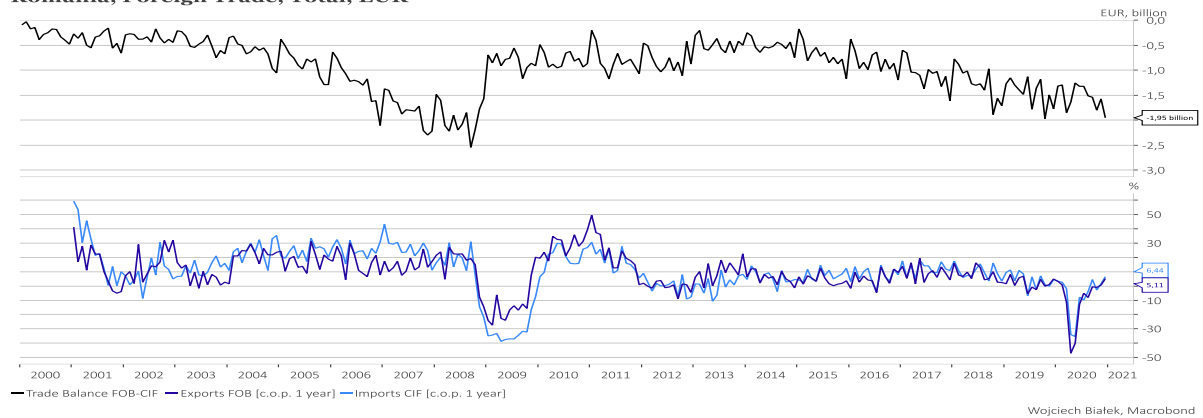
... styczniową wartość publikowanego przez INEGI wskaźnika zaufania konsumentów w Meksyku w styczniu:

Mexico, Consumer Surveys, INEGI National Institute of Geography & Statistics, Consumer Confidence Index, Total, SA



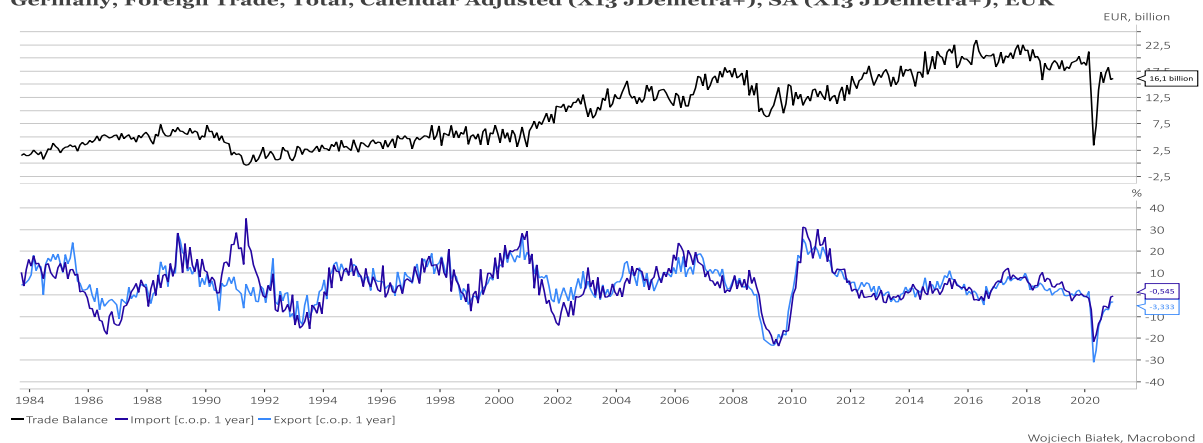
... wyniki handlu zagranicznego Rumunii w grudniu:

Romania, Foreign Trade, Total, EUR



... oraz wyniki handlu zagranicznego Niemiec w grudniu:

Germany, Foreign Trade, Total, Calendar Adjusted (X13 JDemetra+), SA (X13 JDemetra+), EUR



Wojciech Białek

Zastrzeżenie prawne

Opracowanie wyraża wiedzę oraz poglądy autorów według stanu na dzień jego sporządzenia. Autorzy nie uwzględniają w opracowaniu jakichkolwiek szczególnych zamierzeń

Materiał wykonany na zlecenie Domu Maklerskiego Banku BPS S.A.

inwestycyjnych, szczególnych celów inwestycyjnych, sytuacji finansowej ani szczególnych potrzeb czy żądań potencjalnych odbiorców. Opracowanie publikowane jest w celach wyłącznie informacyjnych lub marketingowych i nie powinno być interpretowane jako (1) osobista rekomendacja, (1) porada inwestycyjna, prawna, lub innego typu, ani jako (2) zachęta do działania, inwestowania czy pozbywania się inwestycji w szczególnie sposób, bądź (4) ocena lub zapewnienie opłacalności inwestycji w instrumenty finansowe objęte opracowaniem. W szczególności opracowanie nie stanowi „badania inwestycyjnego” lub „publikacji handlowej” w rozumieniu Rozporządzenia Delegowanego Komisji (UE) 2017/565 z dnia 25 kwietnia 2016 r. uzupełniającego dyrektywę Parlamentu Europejskiego i Rady 2014/65/UE w odniesieniu do wymogów organizacyjnych i warunków prowadzenia działalności przez firmy inwestycyjne oraz pojęć zdefiniowanych na potrzeby tej dyrektywy, bądź „rekomendacji” w rozumieniu Rozporządzenia Parlamentu Europejskiego i Rady (UE) NR 596/2014 z dnia 16 kwietnia 2014 r. w sprawie nadużyć na rynku (rozporządzenie w sprawie nadużyć na rynku) oraz uchylającego dyrektywę 2003/6/WE Parlamentu Europejskiego i Rady i dyrektywy Komisji 2003/124/WE, 2003/125/WE i 2004/72/WE. Opracowanie zostało sporządzone z zachowaniem należytej staranności i rzetelności przy zachowaniu zasad metodologicznej poprawności na podstawie ogólnodostępnych informacji, w dniu publikacji opracowania, pozyskanych ze źródeł wiarygodnych dla Domu Maklerskiego Banku BPS S.A. Dom Maklerski Banku BPS S.A. nie gwarantuje ich kompletności, prawdziwości lub dokładności. Dom Maklerski Banku BPS S.A. nie ponosi odpowiedzialności za ewentualne decyzje inwestycyjne podjęte na podstawie niniejszego opracowania ani za ewentualne szkody poniesione w wyniku tych decyzji inwestycyjnych. Opracowanie nie powinno być interpretowane jako oświadczenie ani gwarancja (zarówno wyraźna, jak i implikowana) w zakresie generowania zysku z tytułu prezentowanej strategii inwestycyjnej. Dom Maklerski Banku BPS S.A., jego akcjonariusze lub pracownicy mogą posiadać długie lub krótkie pozycje powstałe w wyniku transakcji zawartych na instrumentach z rynków OTC lub innych instrumentach finansowych wymienionych w opracowaniu. Organem sprawującym nadzór nad działalnością Domu Maklerskiego Banku BPS S.A. jest Komisja Nadzoru Finansowego z siedzibą w Warszawie, przy ulicy Pięknej 20. Powielanie bądź publikowanie w jakiegokolwiek formie niniejszego opracowania, lub jego części, oraz wykorzystywanie materiału do własnych opracowań celem publikacji, bez pisemnej zgody Domu Maklerskiego Banku BPS S.A. jest zabronione. Niniejsze opracowanie jest prawnie chronione zgodnie z Ustawą z 4 lutego 1994 r. o prawie autorskim i prawach pokrewnych.