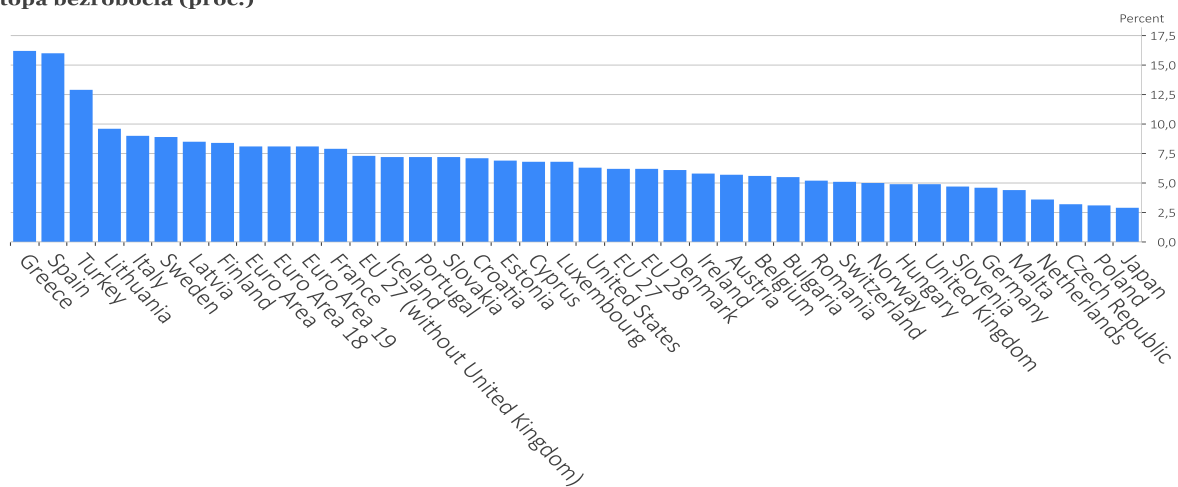


Polska z najniższą w UE stopą bezrobocia i najwyższym tempem inflacji

Według danych Eurostatu nasz kraj miał w styczniu najniższą wśród europejskich krajów, dla których ta instytucja gromadzi dane. Wyniosła ona 3,1 proc. i była niższa niż w przypadku dotychczasowego lidera czyli Czech (3,2 proc.). Na dalszych miejscach znajdowały się Holandia (3,6 proc.), Malta (4,4 proc.), Niemcy (4,6 proc.) oraz Słowenia (4,7 proc.). Eurostat podaje również dane dla Japonii, w której według tej metodologii stopa bezrobocia w styczniu wynosiła 2,9 proc.). Na drugim końcu tego zestawienia była Grecja (16,2 proc. stopa bezrobocia) i Hiszpania (16 proc.).

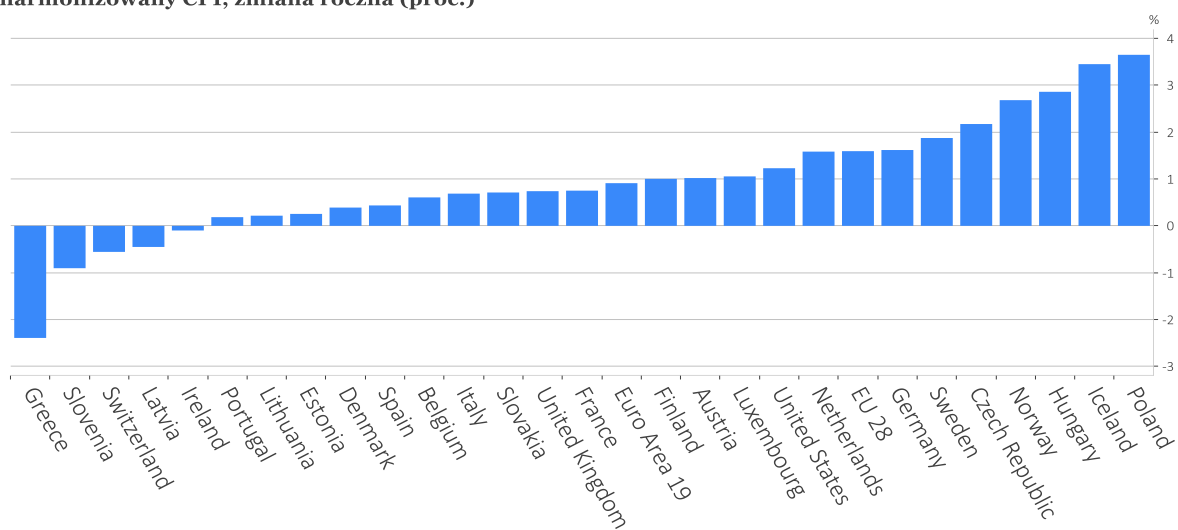
stopa bezrobocia (proc.)



Wojciech Bialek, Macrobond

W połączeniu z danymi Eurostatu na temat rocznej dynamiki CPI w poszczególnych krajach europejskich otrzymujemy piękną ilustrację tezy o "zamienności" inflacji i stopy bezrobocia: dokładnie odwrotnie niż w przypadku rankingu stopy bezrobocia tu mamy w styczniu Polskę z najwyższą roczną dynamiką zharmonizowanego wskaźnika inflacji (+3,6 proc.) z Grecją znajdującą się na drugim biegunie (-2,4 proc.).

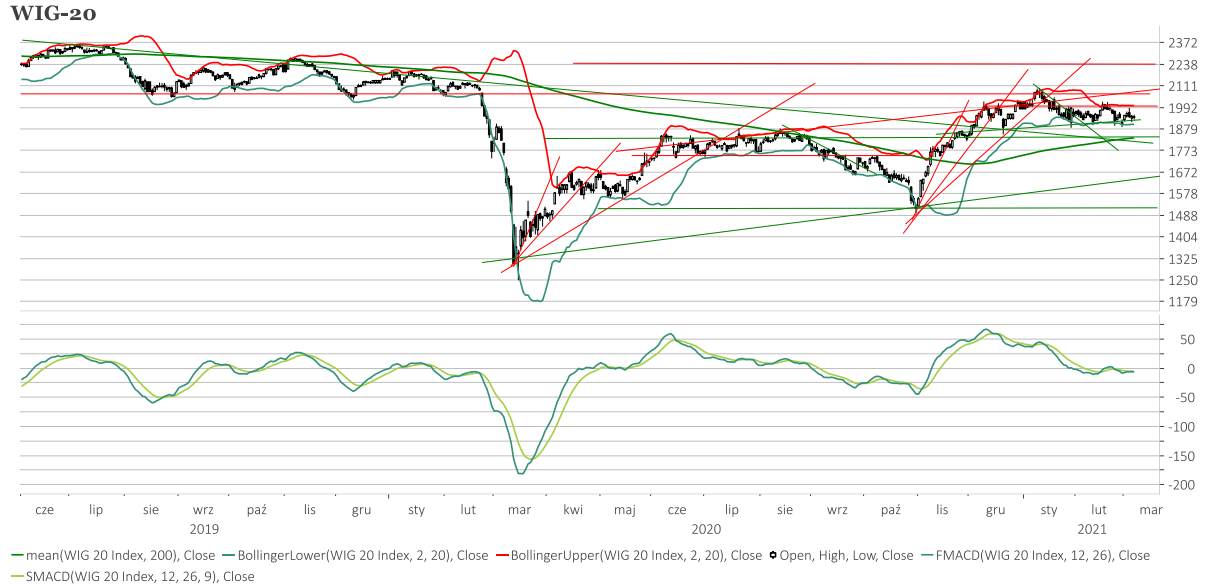
zharmonizowany CPI, zmiana roczna (proc.)



Wojciech Bialek, Macrobond

Materiał wykonany na zlecenie Domu Maklerskiego Banku BPS S.A.

WIG-20 od ponad 1,5 miesiąca utrzymuje się w dosyć wąskiej strefie konsolidacji (w piątek - 0,3 proc.), w której pesymista dostrzeże prawe ramię 3-miesięcznej formacji głowy z ramionami (ale optymista zwróci uwagę na relatywną bliskość wsparcia wyznaczonego przez szczyty indeksu z lata ub. r. oraz rosnącą średnią 200-sesyjną. W piątek spadły również pozostałe główne indeksy polskiego rynku akcji za wyjątkiem sWIG-80 (+0,15 proc.).



Wojciech Białek, Macrobond

Po silnym 1,9 proc. piątkowym odbiciu w górę od dolnego ograniczenia wstęgi Bollingera cena kontraktów na S&P 500 spadała dziś rano o 0,6 proc. W Azji dziś rano przeważały spadki. Najsilniejsze - o ponad 2 proc. - notowane były na chińskich Hang Sengu i Shanghai Composite. Równocześnie jednak w trakcie sesji swe przynajmniej roczne minimum ustanawiały singapurski Straits Times (+1,8 proc.) oraz tajlandzki SET Index (+0,8 proc.).

CME S&P 500 Index, Future, CME S&P 500 Index, 1st Position, USD



Wojciech Białek, Macrobond

Spółka Zakład Budowy Maszyn ZREMB-Chojnice (C/WK została w tym miejscu wspomniana 16 stycznia ub.r. Tego dnia kurs akcji spółki zamknął się na poziomie 0,86 zł. W piątek jedna

akcja spółki kosztowała na zamknięcie 1,39 zł. Zbliżenie się kursu do poziomu sugerowanego przez rozmiary opuszczonej górą w lipcu 2019 formacji odwróconej głowy z ramionami z okresu marzec 2017-lipiec 2019 czyni przesłanki stojące za zwróceniem uwagi na akcje tej spółki 14 miesięcy temu nieaktualnymi.

Poland, Zakład Budowy Maszyn Zremb-Chojnice Ord Shs



Wojciech Białek, Macrobond

Kurs akcji spółki Elektrotim (C/Z 7,8, C/WK 1,12, kapitalizacja 69,3 mln zł) walczy po raz trzeci w ostatnim okresie z silnym oporem wyznaczonym przez minima kurs z lat 2009-2017 przebywając obecnie nad swoją rosnącą średnią 200-sesyjną.

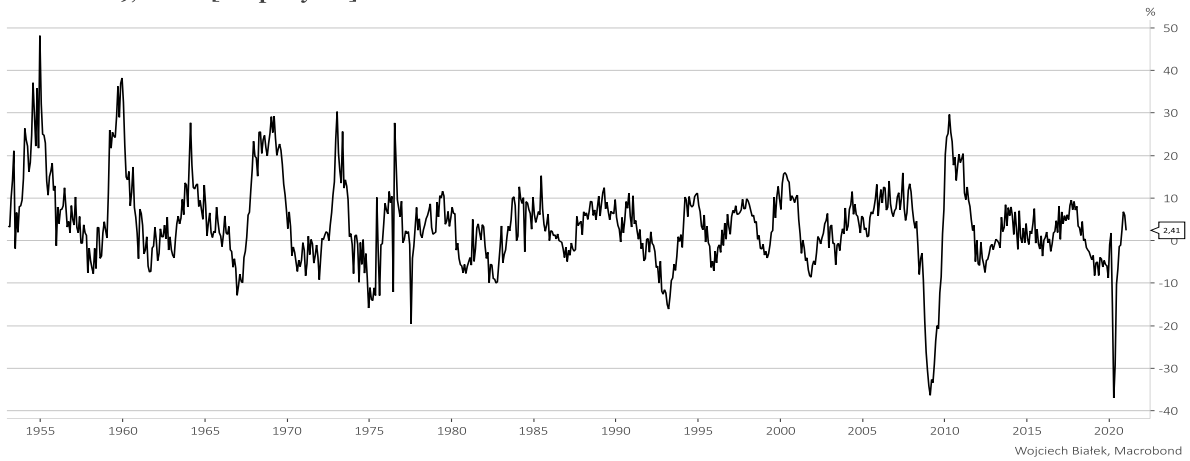
Poland, Elektrotim Ord Shs



Wojciech Białek, Macrobond

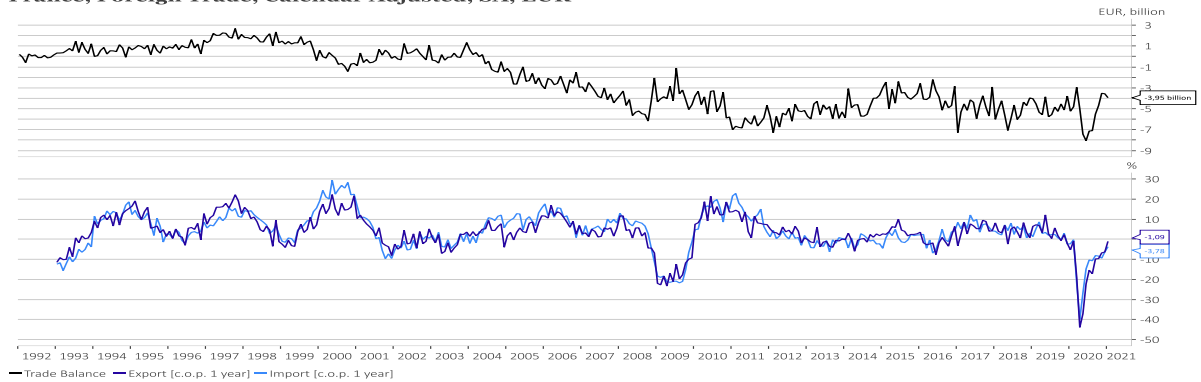
Z ciekawszych danych makroekonomicznych, które zostały opublikowane w kraju i na świecie w ciągu minionych 24 godzin, można wspomnieć +2,4 proc. roczną dynamikę nowych zamówień w przemyśle przetwórczym Niemiec w styczniu:

Germany, New Orders, Manufacturing, Total, Calendar Adjusted (X13 JDemetra+), Constant Prices, SA (X13 JDemetra+), Index [c.o.p. 1 year]



... wyniki handlu zagranicznego Francji w styczniu:

France, Foreign Trade, Calendar Adjusted, SA, EUR



... -7 proc. roczną dynamikę sprzedaży detalicznej we Włoszech w styczniu:

Italy, Domestic Trade, Retail Trade, All Items, SA, Index [c.o.p. 1 year]



... +4,7 proc. roczną dynamikę produkcji przemysłowej w Brazylii w styczniu:

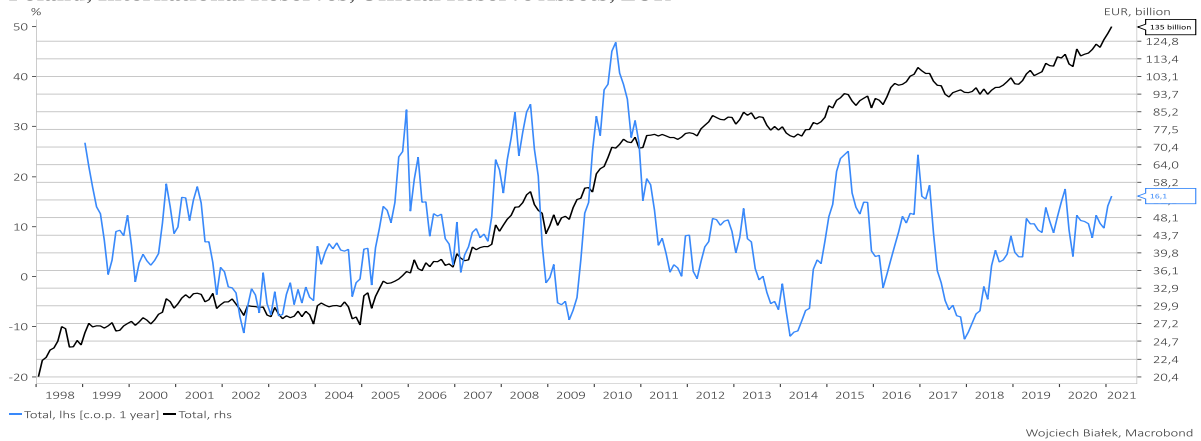
Materiał wykonany na zlecenie Domu Maklerskiego Banku BPS S.A.

Brazil, Industrial Production, Total, Calendar Adjusted, SA (X-12 ARIMA), Index [c.o.p. 1 year]



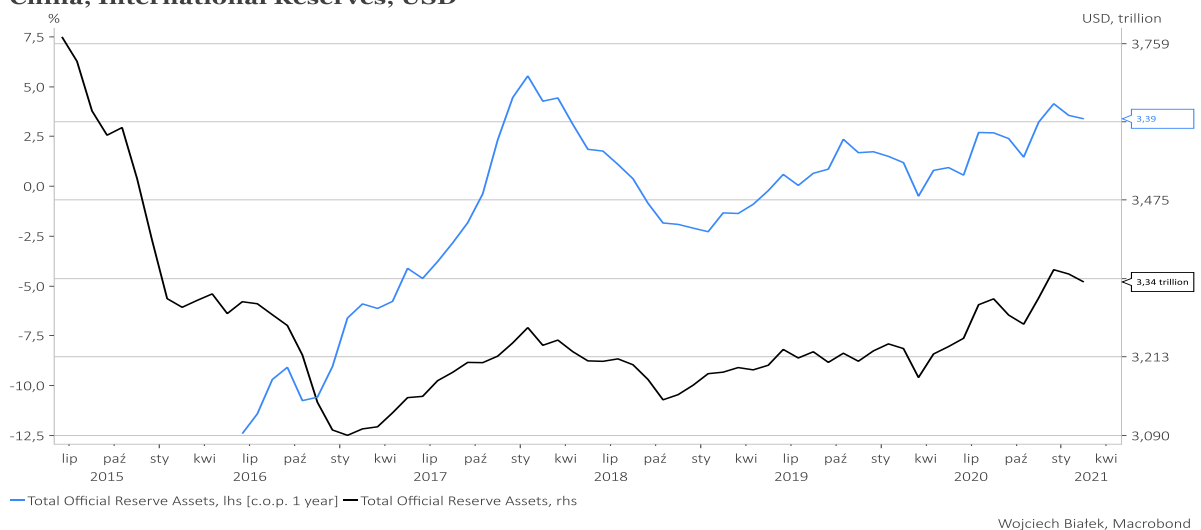
... nowy rekord wielkości oficjalnych rezerw walutowych Polski wyrażonych w euro w lutym:

Poland, International Reserves, Official Reserve Assets, EUR



... wstępny odczyt wysokości oficjalnych rezerwa dewizowych Chin w lutym:

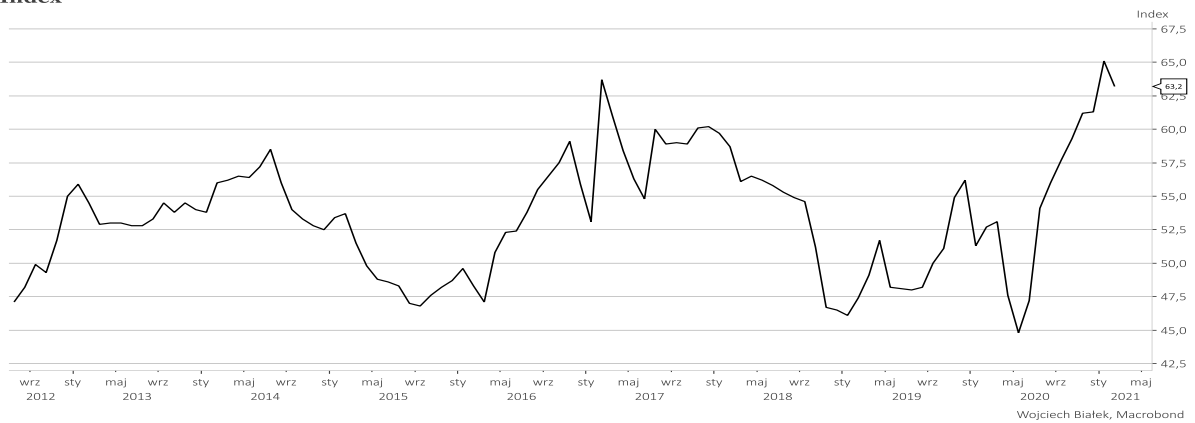
China, International Reserves, USD



... wartość publikowanego przez NDC wskaźnika PMI dla przemysłu Tajwanu w lutym:

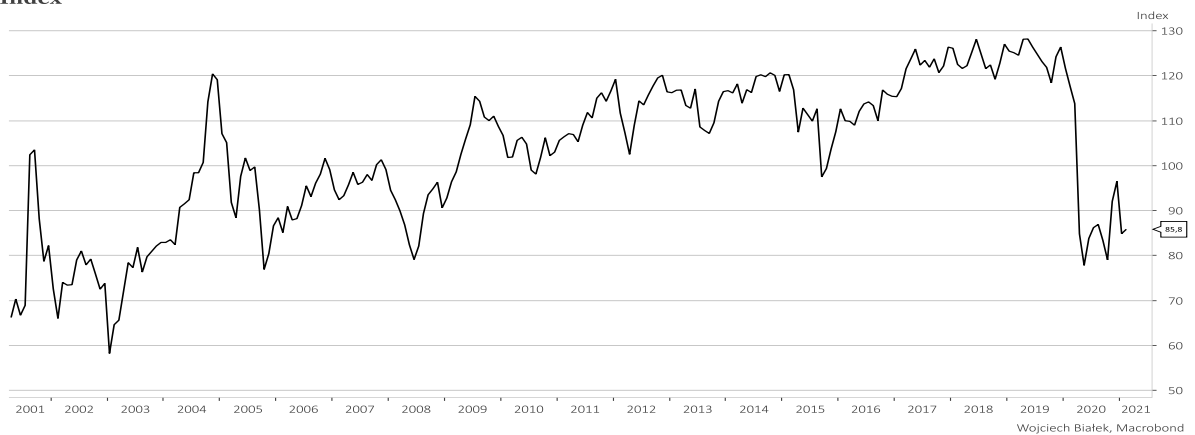
Materiał wykonany na zlecenie Domu Maklerskiego Banku BPS S.A.

Taiwan, Business Surveys, Taiwan National Development Council (NDC), Manufacturing, Total, PMI, SA, Index



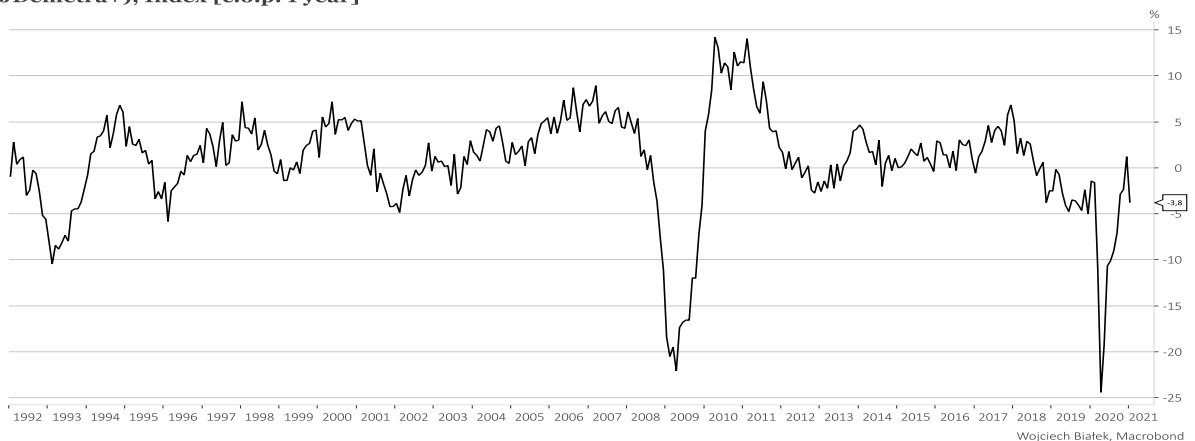
... wartość publikowanego przez Bank Indonesia wskaźnika zaufania konsumentów w Indonezji w lutym:

Indonesia, Consumer Surveys, Bank Indonesia, Consumer Confidence, Consumer Confidence Index, CCI, Index



... oraz -3,8 proc. roczną dynamikę produkcji przemysłowej w Niemczech w styczniu:

Germany, Industrial Production, Total, Calendar Adjusted (X13 JDemetra+), Constant Prices, SA (X13 JDemetra+), Index [c.o.p. 1 year]



Wojciech Białek

Zastrzeżenie prawne

Opracowanie wyraża wiedzę oraz poglądy autorów według stanu na dzień jego sporządzenia. Autorzy nie uwzględniają w opracowaniu jakichkolwiek szczególnych zamierzeń inwestycyjnych, szczególnych celów inwestycyjnych, sytuacji finansowej ani szczególnych potrzeb czy żądań potencjalnych odbiorców. Opracowanie publikowane jest w celach wyłącznie informacyjnych lub marketingowych i nie powinno być interpretowane jako (1) osobista rekomendacja, (1) porada inwestycyjna, prawna, lub innego typu, ani jako (2) zachęta do działania, inwestowania czy pozbywania się inwestycji w szczególny sposób, bądź (4) ocena lub zapewnienie opłacalności inwestycji w instrumenty finansowe objęte opracowaniem. W szczególności opracowanie nie stanowi „badania inwestycyjnego” lub „publikacji handlowej” w rozumieniu Rozporządzenia Delegowanego Komisji (UE) 2017/565 z dnia 25 kwietnia 2016 r. uzupełniającego dyrektywę Parlamentu Europejskiego i Rady 2014/65/UE w odniesieniu do wymogów organizacyjnych i warunków prowadzenia działalności przez firmy inwestycyjne oraz pojęć zdefiniowanych na potrzeby tej dyrektywy, bądź „rekomendacji” w rozumieniu Rozporządzenia Parlamentu Europejskiego i Rady (UE) NR 596/2014 z dnia 16 kwietnia 2014 r. w sprawie nadużyć na rynku (rozporządzenie w sprawie nadużyć na rynku) oraz uchylającego dyrektywę 2003/6/WE Parlamentu Europejskiego i Rady i dyrektywy Komisji 2003/124/WE, 2003/125/WE i 2004/72/WE. Opracowanie zostało sporządzone z zachowaniem należytej staranności i rzetelności przy zachowaniu zasad metodologicznej poprawności na podstawie ogólnodostępnych informacji, w dniu publikacji opracowania, pozyskanych ze źródeł wiarygodnych dla Domu Maklerskiego Banku BPS S.A. Dom Maklerski Banku BPS S.A. nie gwarantuje ich kompletności, prawdziwości lub dokładności. Dom Maklerski Banku BPS S.A. nie ponosi odpowiedzialności za ewentualne decyzje inwestycyjne podjęte na podstawie niniejszego opracowania ani za ewentualne szkody poniesione w wyniku tych decyzji inwestycyjnych. Opracowanie nie powinno być interpretowane jako oświadczenie ani gwarancja (zarówno wyraźna, jak i implikowana) w zakresie generowania zysku z tytułu prezentowanej strategii inwestycyjnej. Dom Maklerski Banku BPS S.A., jego akcjonariusze lub pracownicy mogą posiadać długie lub krótkie pozycje powstałe w wyniku transakcji zawartych na instrumentach z rynków OTC lub innych instrumentach finansowych wymienionych w opracowaniu. Organem sprawującym nadzór nad działalnością Domu Maklerskiego Banku BPS S.A. jest Komisja Nadzoru Finansowego z siedzibą w Warszawie, przy ulicy Pięknej 20. Powielanie bądź publikowanie w jakiegokolwiek formie niniejszego opracowania, lub jego części, oraz wykorzystywanie materiału do własnych opracowań celem publikacji, bez pisemnej zgody Domu Maklerskiego Banku BPS S.A. jest zabronione. Niniejsze opracowanie jest prawnie chronione zgodnie z Ustawą z 4 lutego 1994 r. o prawie autorskim i prawach pokrewnych.