

BTC znowu na szczytach

Cena kontraktów na Bitcointa wyszła wczoraj nieznacznie powyżej poziomu szczytu z 22 lutego.

Open, High, Low, Close

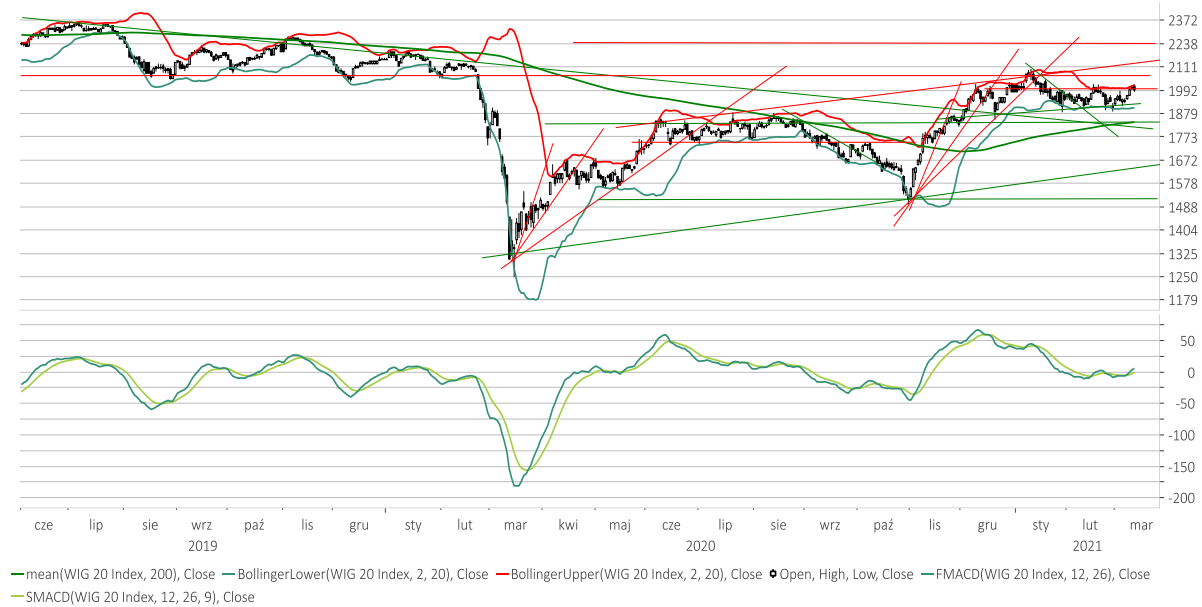


Wojciech Białek, Macrobond

Za "środek" wykresu tego instrumentu można uznać wielką "lukę" w okolicach poziomu 25000 USD utworzoną w grudniu ub.r. Założenie, że ta "luka" wyznacza rzeczywistość "środek" wykresu BTC/USD sugeruje szczyt ceny tego instrumentu finansowego w okolicach września br. (dołek marzec 2020, "środek" wykresu grudzień 2020).

WIG-20 nie zdołał wczoraj przełamać poziomu szczytu sprzed miesiąca i odbił się od górnego ograniczenia wstęgi Bollingera (-0,5 proc.). Standardowy MACD dla WIG-20 wzrósł jednak powyżej poziomu swego szczytu z lutego. Spadły wczoraj również WIG i mWIG-40, natomiast rosły indeksy mniejszych spółek (sWIG-80 +0,7 proc., NC Index +0,5 proc.). Na początku wczorajszej sesji swe roczne maksima ustanowiły WIG-BANKI i WIG-PALIWA. Wśród makrosektorów swe roczne maksimum ustanowił wczoraj WIG.MS-PET.

WIG-20



Wojciech Białek, Macrobond

Cena kontraktów na S&P 500 zbliżyła się wczoraj do poziomu lutowego szczytu, a dziś rano spadała o 0,3 proc. Standardowy MACD dla tego instrumentu wzrósł wczoraj powyżej linii sygnału po raz pierwszy od 5 lutego. W Azji dziś rano przeważały wzrosty. Najsilniej zwyżkował japoński Nikkei 225 (+1,7 proc.). Najsilniej - o 2 proc. - spadał Hang Seng.

CME S&P 500 Index, Future, CME S&P 500 Index, 1st Position, USD



Wojciech Białek, Macrobond

Spółka Skarbiec Holding (C/Z 4,8, C/WK 1,62, kapitalizacja 276 mln zł) została w tym miejscu wspomniana 26 listopada ub.r. Tego dnia kurs akcji spółki zamknął się na poziomie 27,1 zł.

Materiał wykonany na zlecenie Domu Maklerskiego Banku BPS S.A.

Wczoraj jedna akcja spółki kosztowała 40,5 zł. Osiągnięcie przez kurs akcji spółki celu sugerowanego przez rozmiary opuszczonej górą w lipcu ub. r. konsolidacji z okresu styczeń 2019-lipiec 2020 oraz zbliżenie się kursu do górnego ograniczenia kanału rozpoczętego w marcu ub. r. średnioterminowego trendu wzrostowego, czyni przesłanki stojące za zwróceniem uwagi na akcje tej spółki 4 miesiące temu nieaktualnymi.

Poland, Skarbiec Holding Ord Shs



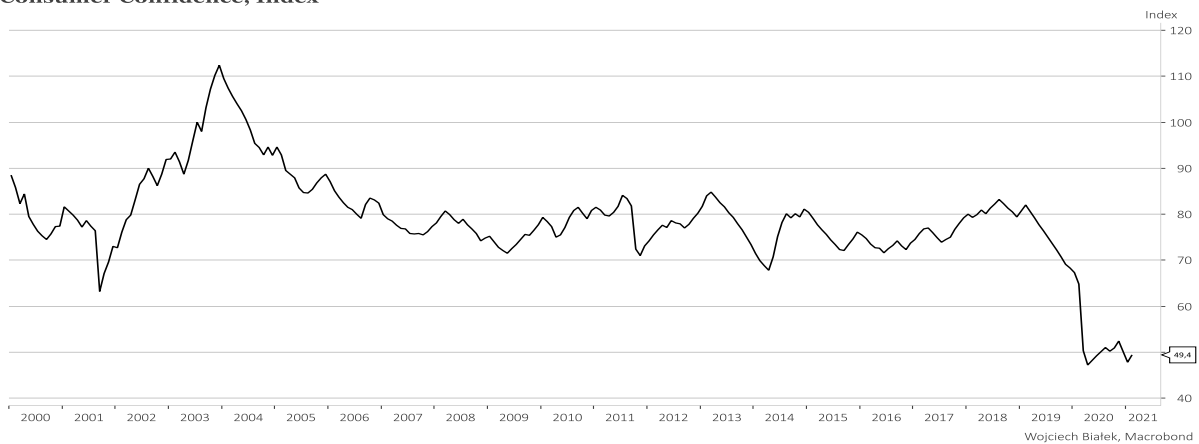
Kurs akcji spółki New Tech Ventures (C/WK 0,46, kapitalizacja 10,7 mln zł) zajmującej się inwestycjami w spółki z branży marketingowej wybił się w sierpniu 2018 w dół poniżej wsparcia z poprzednich lat, a następnie w sierpniu 2020 wrócił powyżej poziomu tego przełamanego w dół 2 lata wcześniej wsparcia, a w tym tygodniu ustanowił swe 6-letnie maksimum przebywając nad rosnącą średnią 200-sesyjną.

Poland, New Tech Venture Ord Shs



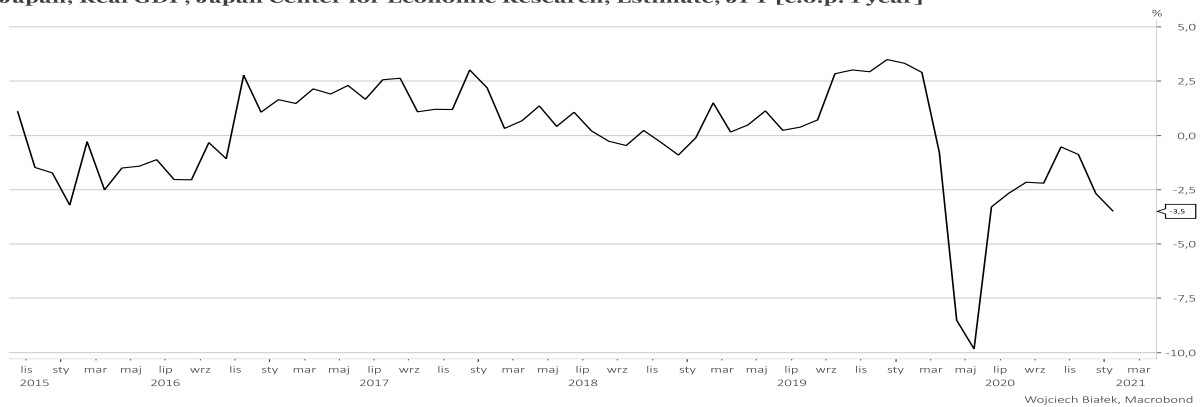
Z ciekawszych danych makroekonomicznych, które zostały opublikowane w kraju i na świecie w ciągu minionych 24 godzin, można wspomnieć wartość publikowanego przez Univesity of Thai Chamber of Commerce wskaźnika zaufania konsumentów w Tajlandii w lutym:

Thailand, Consumer Surveys, University of the Thai Chamber of Commerce, Consumer Confidence Index, Consumer Confidence, Index



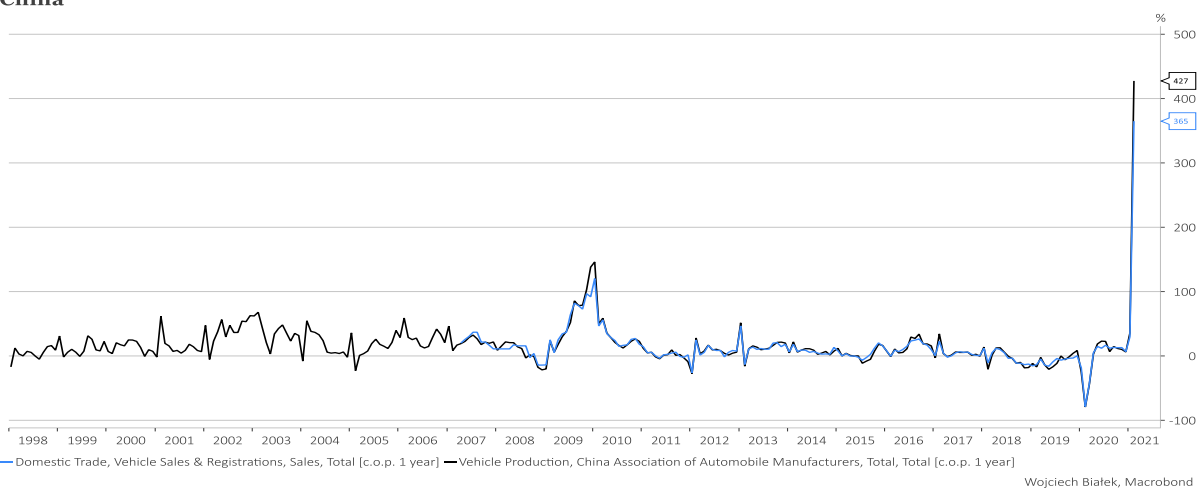
... publikowany przez Japan Center of Economic Research szacunek rocznej dynamiki PKB w Japonii w styczniu:

Japan, Real GDP, Japan Center for Economic Research, Estimate, JPY [c.o.p. 1 year]



... roczne dynamiki produkcji i sprzedaży samochodów w Chinach w lutym:

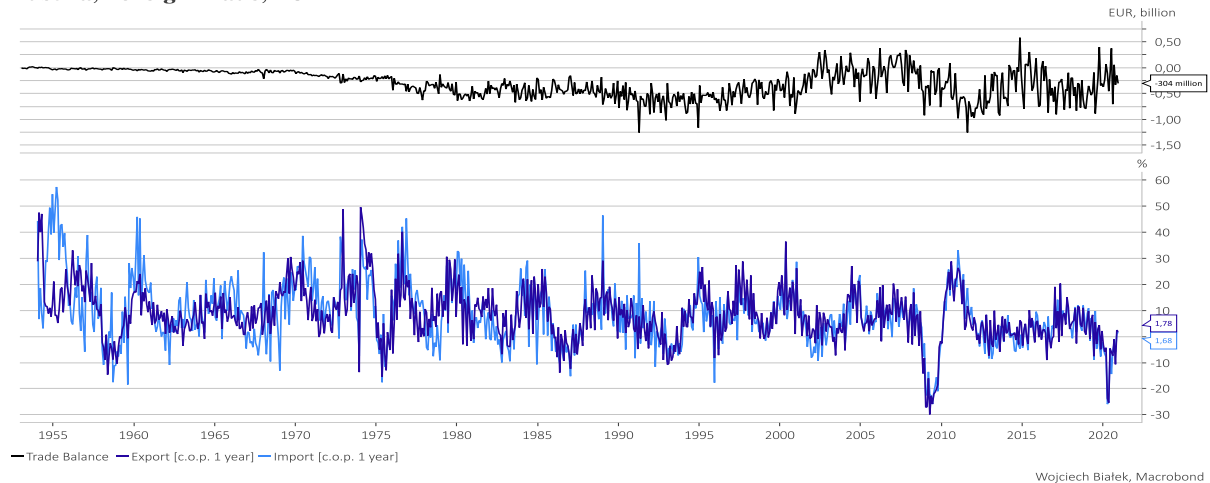
China



... wyniki handlu zagranicznego Austrii w grudniu:

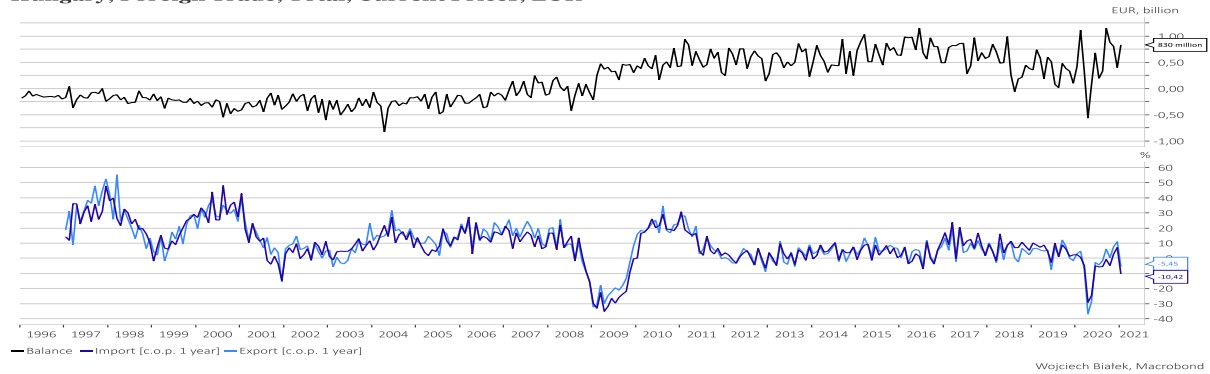
Materiał wykonany na zlecenie Domu Maklerskiego Banku BPS S.A.

Austria, Foreign Trade, EUR



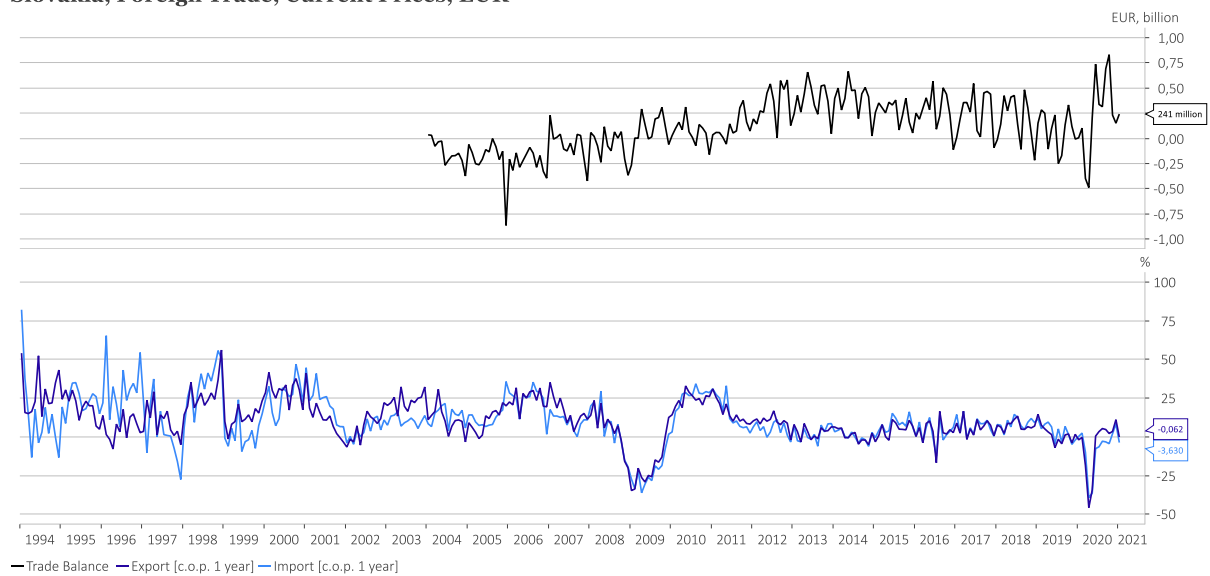
... wyniki handlu zagranicznego Węgier w styczniu:

Hungary, Foreign Trade, Total, Current Prices, EUR



... wyniki handlu zagranicznego Słowacji w styczniu:

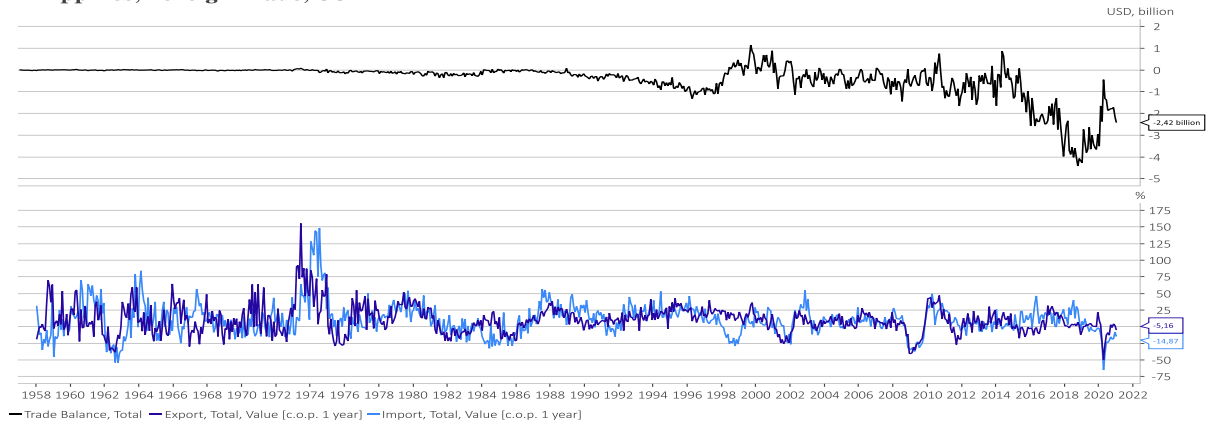
Slovakia, Foreign Trade, Current Prices, EUR



... wyniki handlu zagranicznego Filipin w styczniu:

Materiał wykonany na zlecenie Domu Maklerskiego Banku BPS S.A.

Philippines, Foreign Trade, USD



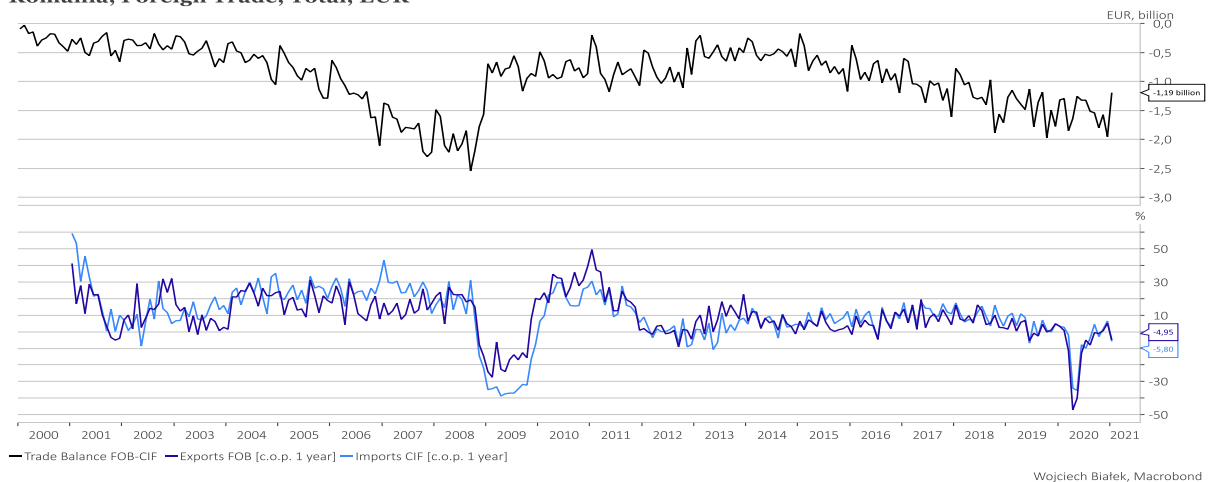
... roczną dynamikę produkcji przemysłowej w Malezji w styczniu:

Malaysia, Industrial Production, Total, Index [c.o.p. 1 year]



... oraz wyniki handlu granicznego Rumunii w styczniu:

Romania, Foreign Trade, Total, EUR



Wojciech Białek

Zastrzeżenie prawne

Materiał wykonany na zlecenie Domu Maklerskiego Banku BPS S.A.

Opracowanie wyraża wiedzę oraz poglądy autorów według stanu na dzień jego sporządzenia. Autorzy nie uwzględniają w opracowaniu jakichkolwiek szczególnych zamierzeń inwestycyjnych, szczególnych celów inwestycyjnych, sytuacji finansowej ani szczególnych potrzeb czy żądań potencjalnych odbiorców. Opracowanie publikowane jest w celach wyłącznie informacyjnych lub marketingowych i nie powinno być interpretowane jako (1) osobista rekomendacja, (1) porada inwestycyjna, prawna, lub innego typu, ani jako (2) zachęta do działania, inwestowania czy pozbywania się inwestycji w szczególny sposób, bądź (4) ocena lub zapewnienie opłacalności inwestycji w instrumenty finansowe objęte opracowaniem. W szczególności opracowanie nie stanowi „badania inwestycyjnego” lub „publikacji handlowej” w rozumieniu Rozporządzenia Delegowanego Komisji (UE) 2017/565 z dnia 25 kwietnia 2016 r. uzupełniającego dyrektywę Parlamentu Europejskiego i Rady 2014/65/UE w odniesieniu do wymogów organizacyjnych i warunków prowadzenia działalności przez firmy inwestycyjne oraz pojęć zdefiniowanych na potrzeby tej dyrektywy, bądź „rekomendacji” w rozumieniu Rozporządzenia Parlamentu Europejskiego i Rady (UE) NR 596/2014 z dnia 16 kwietnia 2014 r. w sprawie nadużyć na rynku (rozporządzenie w sprawie nadużyć na rynku) oraz uchylającego dyrektywę 2003/6/WE Parlamentu Europejskiego i Rady i dyrektywy Komisji 2003/124/WE, 2003/125/WE i 2004/72/WE. Opracowanie zostało sporządzone z zachowaniem należytej staranności i rzetelności przy zachowaniu zasad metodologicznej poprawności na podstawie ogólnodostępnych informacji, w dniu publikacji opracowania, pozyskanych ze źródeł wiarygodnych dla Domu Maklerskiego Banku BPS S.A. Dom Maklerski Banku BPS S.A. nie gwarantuje ich kompletności, prawdziwości lub dokładności. Dom Maklerski Banku BPS S.A. nie ponosi odpowiedzialności za ewentualne decyzje inwestycyjne podjęte na podstawie niniejszego opracowania ani za ewentualne szkody poniesione w wyniku tych decyzji inwestycyjnych. Opracowanie nie powinno być interpretowane jako oświadczenie ani gwarancja (zarówno wyraźna, jak i implikowana) w zakresie generowania zysku z tytułu prezentowanej strategii inwestycyjnej. Dom Maklerski Banku BPS S.A., jego akcjonariusze lub pracownicy mogą posiadać długie lub krótkie pozycje powstałe w wyniku transakcji zawartych na instrumentach z rynków OTC lub innych instrumentach finansowych wymienionych w opracowaniu. Organem sprawującym nadzór nad działalnością Domu Maklerskiego Banku BPS S.A. jest Komisja Nadzoru Finansowego z siedzibą w Warszawie, przy ulicy Pięknej 20. Powielanie bądź publikowanie w jakiegokolwiek formie niniejszego opracowania, lub jego części, oraz wykorzystywanie materiału do własnych opracowań celem publikacji, bez pisemnej zgody Domu Maklerskiego Banku BPS S.A. jest zabronione. Niniejsze opracowanie jest prawnie chronione zgodnie z Ustawą z 4 lutego 1994 r. o prawie autorskim i prawach pokrewnych.