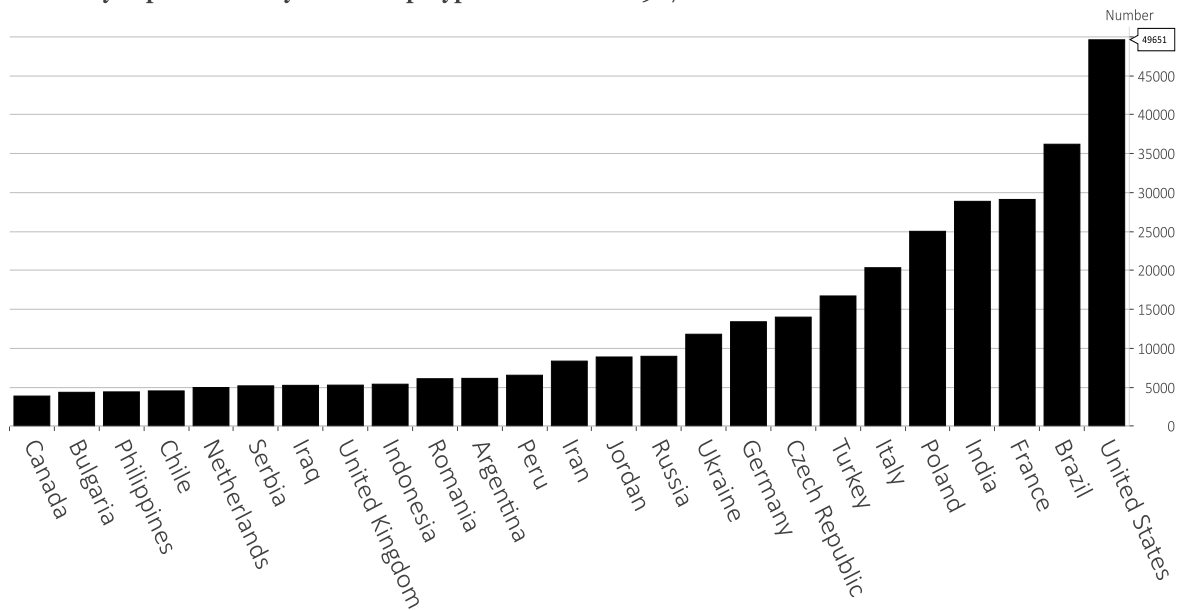


## Polska w ścisłej światowej czołówce

Patrząc na dwa poniższe wykresy łatwo zrozumieć dlaczego rząd zdecydował się wczoraj na wprowadzenie od soboty na terenie całej Polski kolejnej kwarantanny. Pierwszy przedstawia ranking 25 krajów z największą liczbą zarejestrowanych wczoraj potwierdzonych testem nowych przypadków zarażenia się COVID-19. Polska jest w tym zestawieniu obejmującym prawie 200 krajów świata jest na 5-tym miejscu za USA, Brazylią, Francją i Indiami.

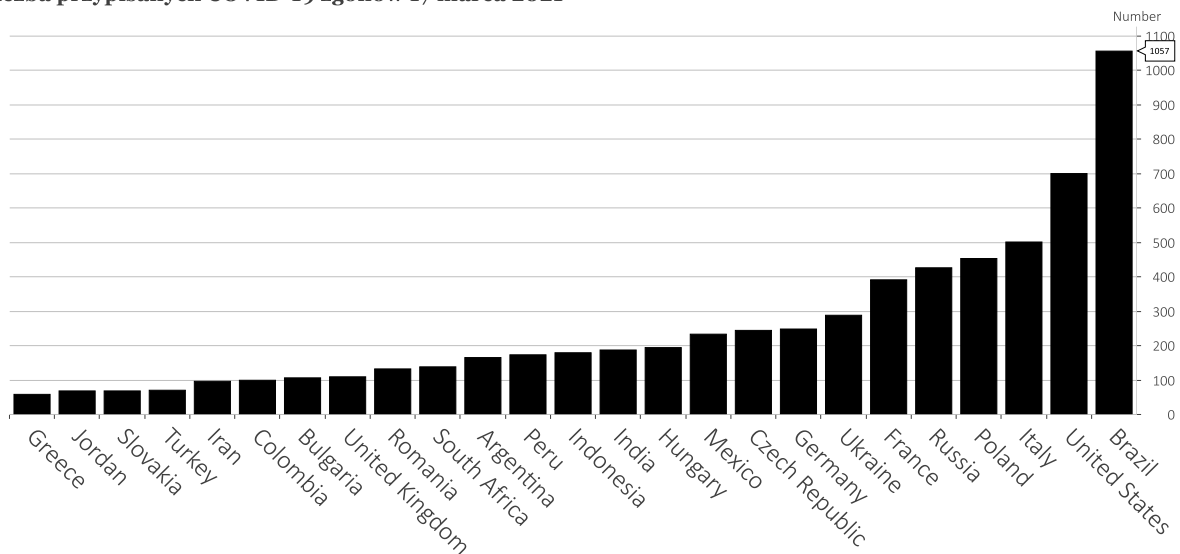
liczba nowych potwierdzonych testem przypadków COVID-19 17 marca 2021



Wojciech Białek, Macrobond

Pod względem liczby zarejestrowanych 17 marca br. przypisanych COVID-19 zgonów Polska była na 4-tym miejscu na świecie za Brazylią, USA i Włochami.

liczba przypisanych COVID-19 zgonów 17 marca 2021

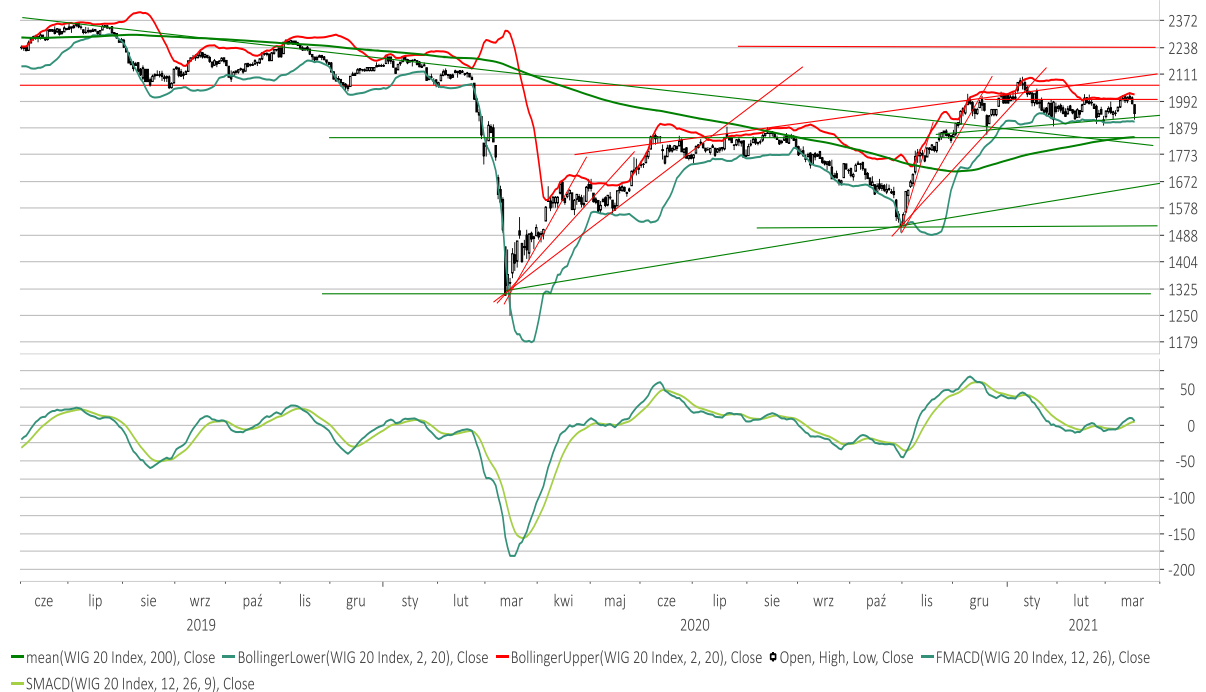


Wojciech Białek, Macrobond

W ciągu minionych 3 sesji WIG-20 stracił 3,3 proc., a więc najwięcej od 21 stycznia, na razie jednak obronił linię wsparcia wyznaczaną przez minima z ostatnich 4 miesięcy. Standardowy

MACD nie zdołał jeszcze wygenerować krótkoterminowego sygnału sprzedaży. Spadły wczoraj - chociaż w mniejszym stopniu niż WIG-20 (-2,1 proc.) - pozostałe główne indeksy polskiego rynku akcji. Wśród indeksów sektorowych w trakcie sesji swe historyczne maksimum ustanowił WIG-LEKI.

### WIG-20



Wojciech Białek, Macrobond

Cena kontraktów na S&P 500 minimalnie wczoraj pokonała poziom historycznego szczytu z lutego i dziś rano nie wykazywała się większych zmian. W Azji dziś rano wśród głównych indeksów giełdowych lekko spadały jedynie indonezyjski JCI (-0,3 proc.) oraz malezyjski KLCI (-0,02 proc.). Wśród pozostałych indeksów, które zwykle, największy wzrost o 0,9 proc. wykazywał australijski All Ordinaries.

### CME S&P 500 Index, Future, CME S&P 500 Index, 1st Position, USD



Wojciech Białek, Macrobond

Spółka Mostostal Zabrze (C/Z 10,6, C/WK 0,62, kapitalizacja 108 mln zł) została w tym miejscu wspomniana 26 marca ub.r. Tego dnia kurs akcji spółki zamknął się na poziomie 0,508 zł. Wczoraj jedna akcja spółki kosztowała na zamknięcie 1,45 zł. Osiągnięcie przez kurs akcji spółki górnych ograniczeń kanałów średnioterminowego trendu wzrostowego trwające

## Materiał wykonany na zlecenie Domu Maklerskiego Banku BPS S.A.

od kwietnia 2018 i długoterminowego trendu spadkowego trwającego od 2007 roku czyni przesłanki stojące za zwróceniem uwagi na akcje ten spółki rok temu nieaktualnymi.

### Poland, Mostostal Zabrze Ord Shs



Kurs akcji działającej na rynku mobilnych aplikacji medycznych spółki MedApp (C/Z 277,78, C/WK 14,58, kapitalizacja 250 mln zł) spadł w pobliżu dolnego ograniczenia kanału rozpoczętego w październiku 2018 średnioterminowego trendu wzrostowego przebywając poniżej rosnącej średniej 200-sesyjnej.

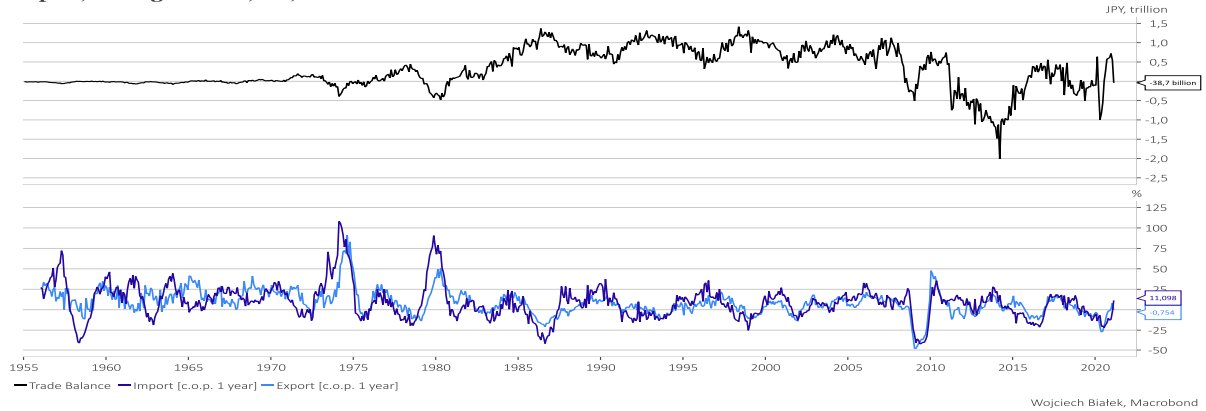
### Poland, Medapp Ord Shs



Z ciekawszych danych makroekonomicznych, które zostały opublikowane w kraju i na świecie w ciągu minionych 24 godzin, można wspomnieć wyniki handlu zagranicznego Japonii w lutym:

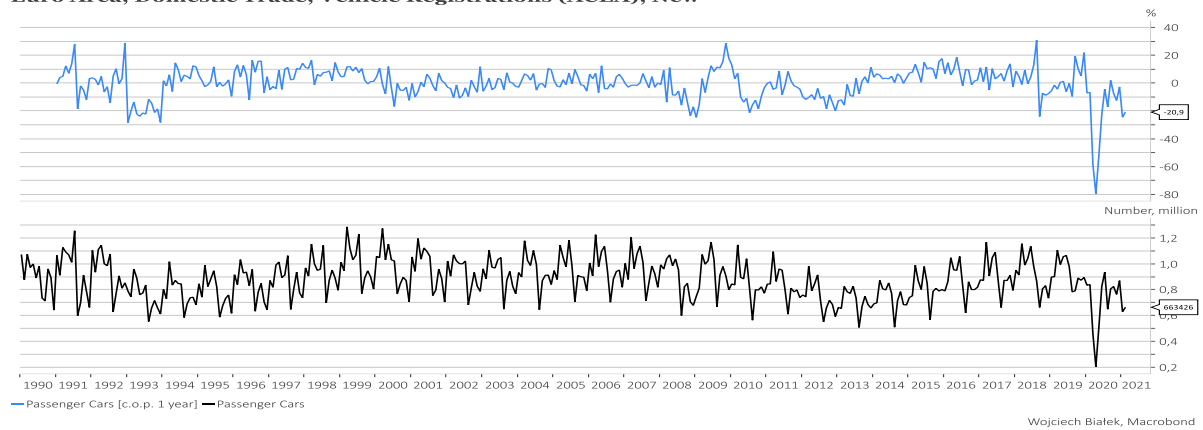
# Materiał wykonany na zlecenie Domu Maklerskiego Banku BPS S.A.

## Japan, Foreign Trade, SA, JPY



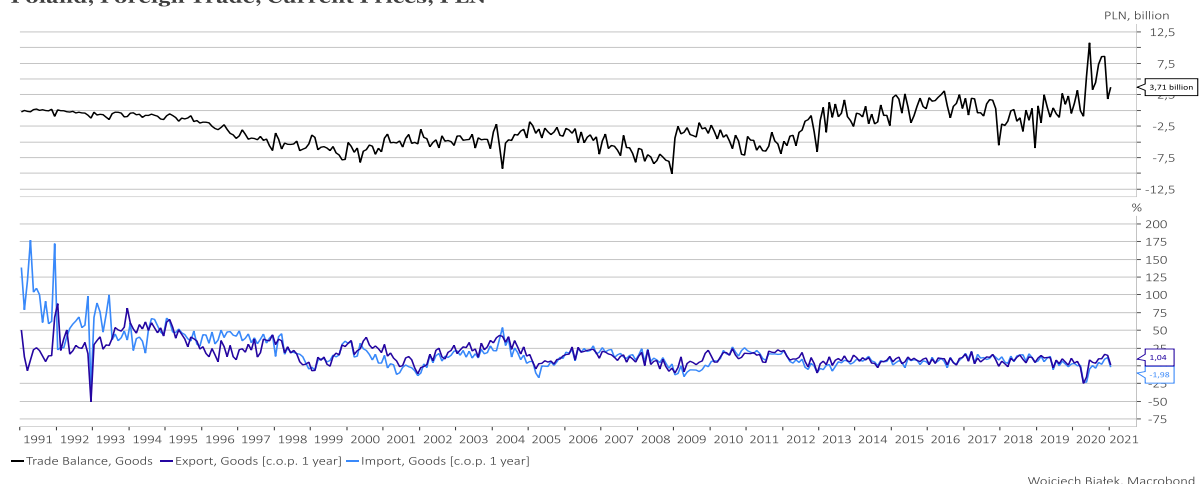
... -20,9 proc. roczną dynamikę liczby nowych samochodów osobowych zarejestrowanych w strefie euro w lutym:

## Euro Area, Domestic Trade, Vehicle Registrations (ACEA), New



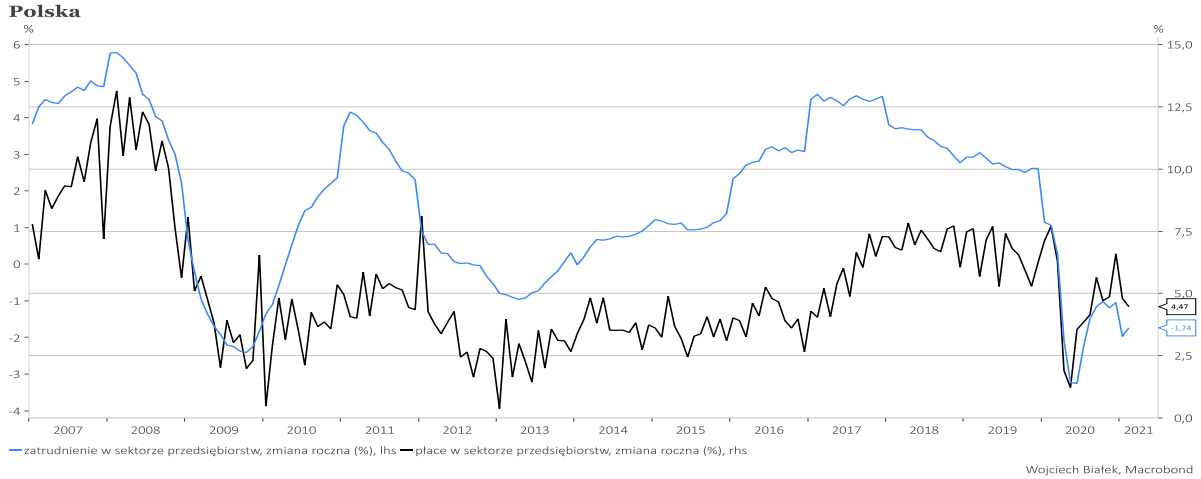
... wyniki handlu zagranicznego Polski w styczniu:

## Poland, Foreign Trade, Current Prices, PLN

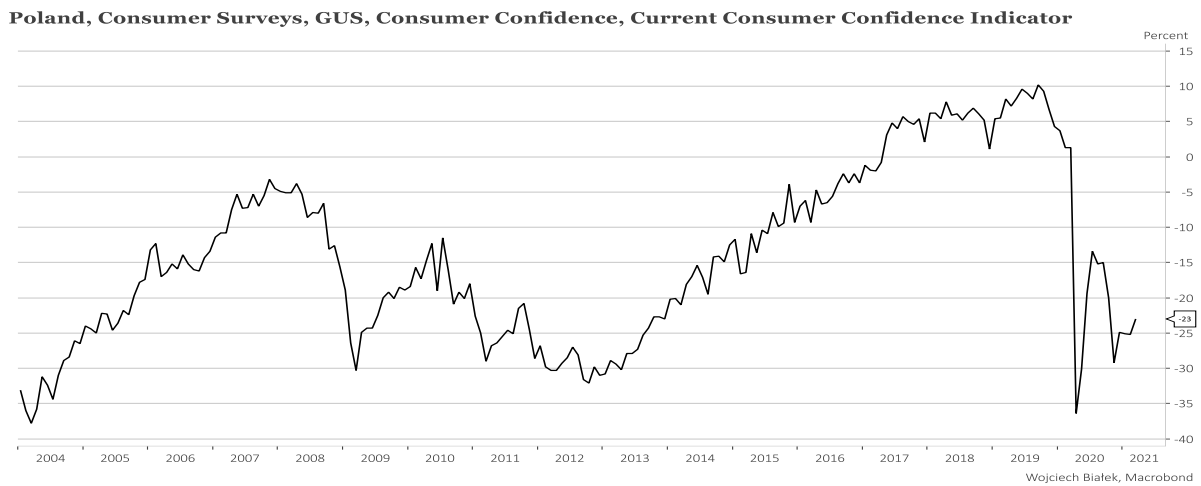


... roczne dynamiki zatrudnienia i płac w sektorze przedsiębiorstw w Polsce w lutym:

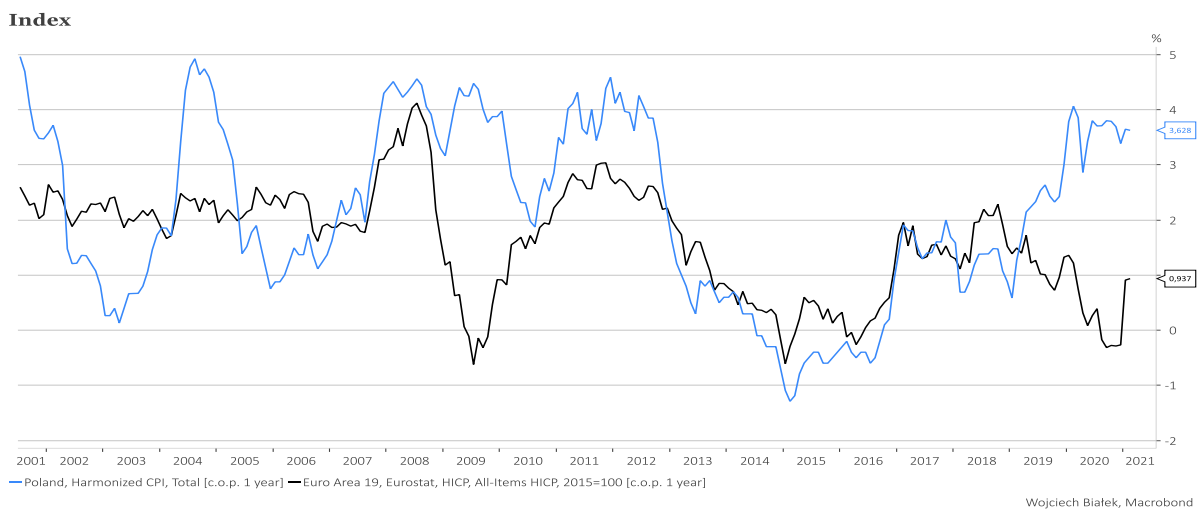
Materiał wykonany na zlecenie Domu Maklerskiego Banku BPS S.A.



... wartość publikowanego przez GUS wskaźnika zaufania konsumentów w Polsce w marcu:



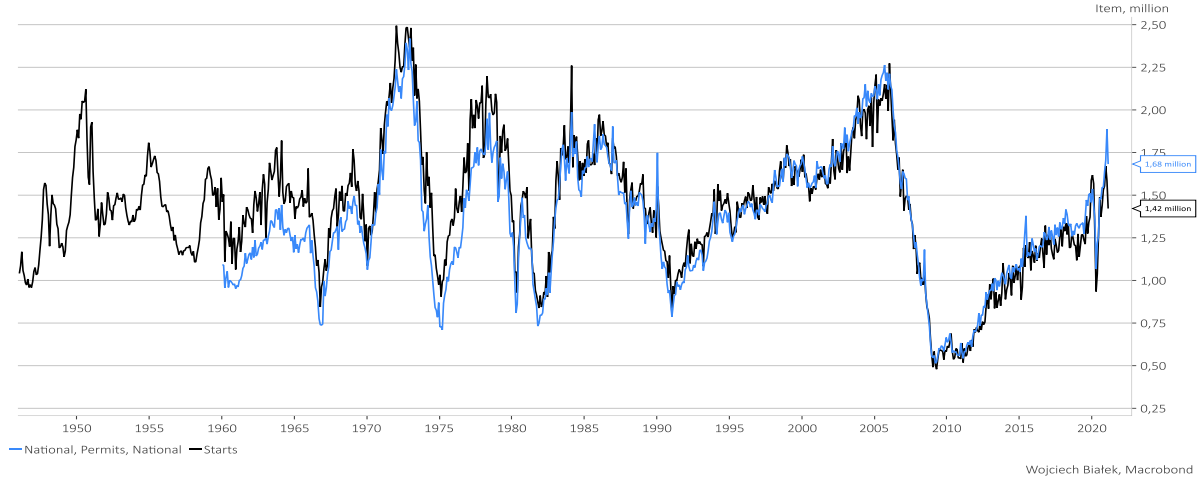
... roczną dynamikę zharmonizowanych wskaźników CPI w strefie euro i Polsce w lutym:



... liczbę nowych pozwoleń na budowę i rozpoczętych budów w USA w lutym:

# Materiał wykonany na zlecenie Domu Maklerskiego Banku BPS S.A.

## United States, Construction Status, Residential, New Privately Owned, Total, SA, AR, U.S. Census Bureau



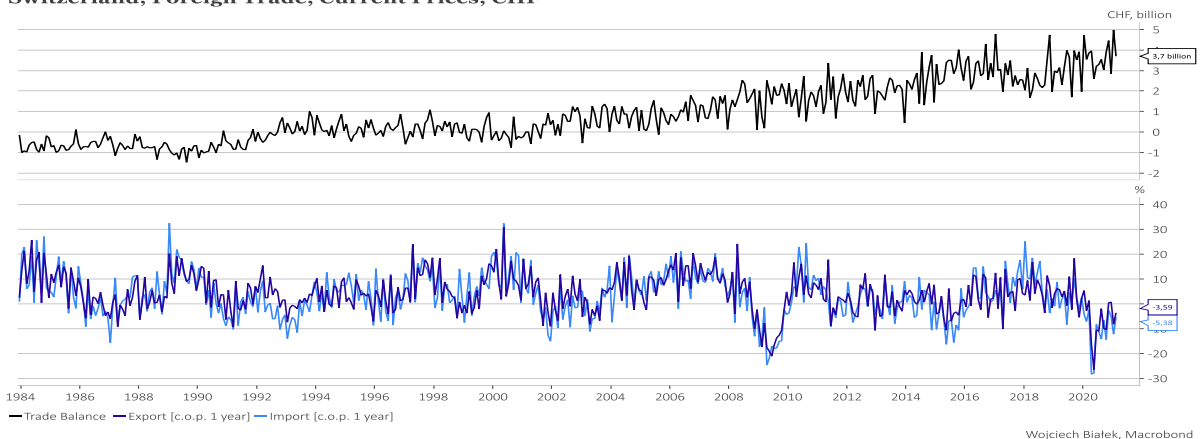
... wysokość stopy bezrobocia w Australii w lutym:

## Australia, Unemployment, Total, Rate, SA



... oraz wyniki handlu zagranicznego Szwajcarii w lutym:

## Switzerland, Foreign Trade, Current Prices, CHF



Wojciech Białek

Zastrzeżenie prawne

Opracowanie wyraża wiedzę oraz poglądy autorów według stanu na dzień jego sporządzenia. Autorzy nie uwzględniają w opracowaniu jakichkolwiek szczególnych zamierzeń inwestycyjnych, szczególnych celów inwestycyjnych, sytuacji finansowej ani szczególnych potrzeb czy żądań potencjalnych odbiorców. Opracowanie publikowane jest w celach wyłącznie informacyjnych lub marketingowych i nie powinno być interpretowane jako (1) osobista rekomendacja, (1) porada inwestycyjna, prawna, lub innego typu, ani jako (2) zachęta do działania, inwestowania czy pozbywania się inwestycji w szczególnie sposób, bądź (4) ocena lub zapewnienie opłacalności inwestycji w instrumenty finansowe objęte opracowaniem. W szczególności opracowanie nie stanowi „badania inwestycyjnego” lub „publikacji handlowej” w rozumieniu Rozporządzenia Delegowanego Komisji (UE) 2017/565 z dnia 25 kwietnia 2016 r. uzupełniającego dyrektywę Parlamentu Europejskiego i Rady 2014/65/UE w odniesieniu do wymogów organizacyjnych i warunków prowadzenia działalności przez firmy inwestycyjne oraz pojęć zdefiniowanych na potrzeby tej dyrektywy, bądź „rekomendacji” w rozumieniu Rozporządzenia Parlamentu Europejskiego i Rady (UE) NR 596/2014 z dnia 16 kwietnia 2014 r. w sprawie nadużyć na rynku (rozporządzenie w sprawie nadużyć na rynku) oraz uchylającego dyrektywę 2003/6/WE Parlamentu Europejskiego i Rady i dyrektywy Komisji 2003/124/WE, 2003/125/WE i 2004/72/WE. Opracowanie zostało sporządzone z zachowaniem należytej staranności i rzetelności przy zachowaniu zasad metodologicznej poprawności na podstawie ogólnodostępnych informacji, w dniu publikacji opracowania, pozyskanych ze źródeł wiarygodnych dla Domu Maklerskiego Banku BPS S.A. Dom Maklerski Banku BPS S.A. nie gwarantuje ich kompletności, prawdziwości lub dokładności. Dom Maklerski Banku BPS S.A. nie ponosi odpowiedzialności za ewentualne decyzje inwestycyjne podjęte na podstawie niniejszego opracowania ani za ewentualne szkody poniesione w wyniku tych decyzji inwestycyjnych. Opracowanie nie powinno być interpretowane jako oświadczenie ani gwarancja (zarówno wyraźna, jak i implikowana) w zakresie generowania zysku z tytułu prezentowanej strategii inwestycyjnej. Dom Maklerski Banku BPS S.A., jego akcjonariusze lub pracownicy mogą posiadać długie lub krótkie pozycje powstałe w wyniku transakcji zawartych na instrumentach z rynków OTC lub innych instrumentach finansowych wymienionych w opracowaniu. Organem sprawującym nadzór nad działalnością Domu Maklerskiego Banku BPS S.A. jest Komisja Nadzoru Finansowego z siedzibą w Warszawie, przy ulicy Pięknej 20. Powielanie bądź publikowanie w jakiegokolwiek formie niniejszego opracowania, lub jego części, oraz wykorzystywanie materiału do własnych opracowań celem publikacji, bez pisemnej zgody Domu Maklerskiego Banku BPS S.A. jest zabronione. Niniejsze opracowanie jest prawnie chronione zgodnie z Ustawą z 4 lutego 1994 r. o prawie autorskim i prawach pokrewnych.