

## Najwięcej niezdecydowanych indywidualnych inwestorów w Polsce od lipca-sierpnia ub.r.

We wtorek WIG zamknął się po raz pierwszy od 21 miesięcy powyżej poziomu 60000 pkt., ale w trakcie 2 kolejnych sesji ponownie spadł poniżej tego poziomu. Saldo "byków" i "niedźwiedzi" w czwartkowym sondażu Stowarzyszenia Inwestorów Indywidualnych wzrosło do +18,8 pkt. proc., ale nie osiągnęło jeszcze poziomu, który na podstawie doświadczeń z ostatnich 40 miesięcy można by uznać - z kontrariańskiego punktu widzenia - za sygnał ostrzegawczy (przynajmniej +26,4 pkt. proc.?).

### Poland



Wojciech Białek, Macrobond

Trudno powiedzieć, czy to ma jakieś znaczenie, ale można zwrócić uwagę na to, że w ostatnim badaniu sentymentu SII udział krajowych inwestorów indywidualnych oczekujących w okresie następnego półrocza trendu bocznego wzrósł do poziomu obserwowanego ostatnio jedynie w odczytach z 9 lipca i 13 sierpnia ub. r.

### Poland



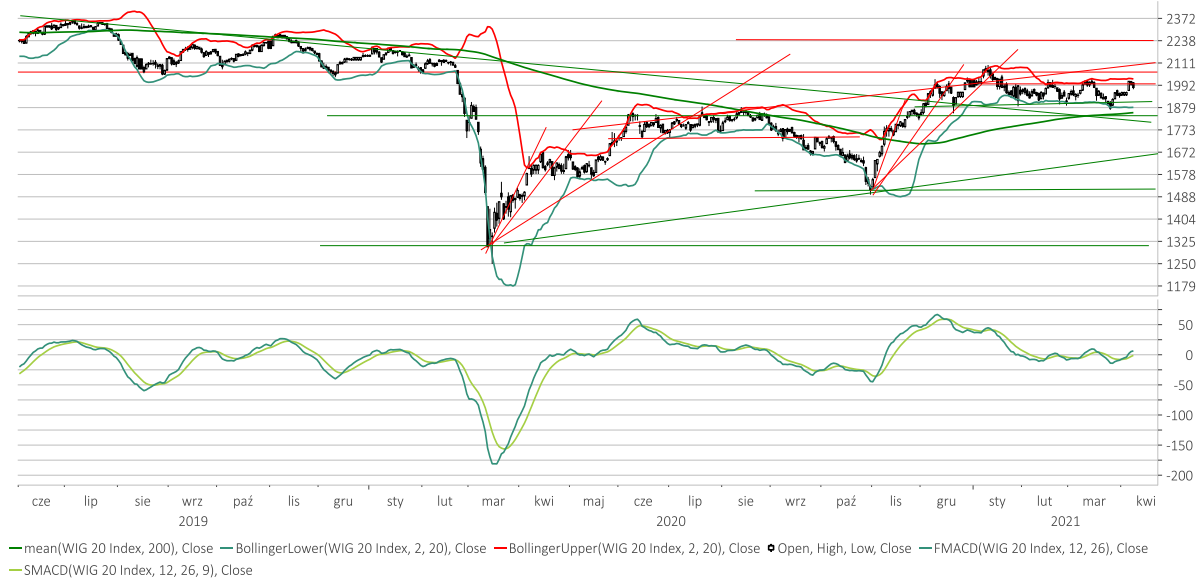
Wojciech Białek, Macrobond

WIG-20 odbił się od poziomu oporu wyznaczanego przez szczyty z lutego i marca i spadł wczoraj o 0,9 proc. Tej słabości nie uległy indeksy średnich i małych spółek (mWIG-40,

## Materiał wykonany na zlecenie Domu Maklerskiego Banku BPS S.A.

swIG-80, NCIndex), które wczoraj wzrosły. swIG-80 ustanowił swój nowy najwyższy poziom od 2007 roku. Wśród indeksów sektorowych swe przynajmniej roczne maksima ustanowiły WIG-INFO, WIG-MOTO i WIG-NRCHM.

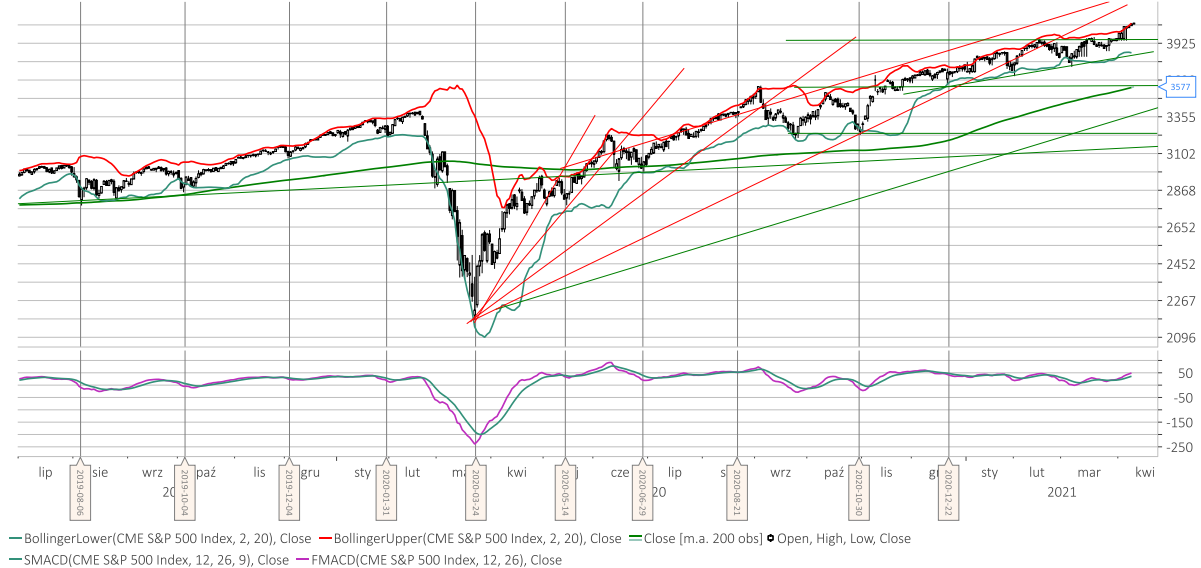
### WIG-20



Wojciech Białek, Macrobond

Cena kontraktów na S&P 500 trzymała się dziś rano w pobliżu ustanowionego wczoraj historycznego rekordu ślizgając się wzdłuż rosnącego górnego ograniczenia standardowej wstęgi Bollingera. W Azji w piątkowy poranek brak było dominującej tendencji. Najwięcej - o 0,7 proc. - rósł tajlandzki SET Index. Tajwański TAIEX osiągnął swe nowe historyczne maksimum. Najsilniej - o 1,1 proc. - spadł Hang Seng.

### CME S&P 500 Index, Future, CME S&P 500 Index, 1st Position, USD



Wojciech Białek, Macrobond

Spółka Dom Development (C/Z 12,2, C/WK 3,17, stopa dywidendy 6,5 proc., kapitalizacja 3,67 mld zł) została w tym miejscu wspomniana 14 października 2019. Tego dnia kurs akcji spółki zamknął się na poziomie 82,6 zł. Wczoraj jedna akcja spółki kosztowała na zamknięcie 144,6 zł. Osiągnięcie przez kurs akcji spółki górnego ograniczenia 10-letniego kanału trendu wzrostowego oraz zbliżenie się do celu sugerowanego przez rozmiary opuszczonej górą na

początku 2017 roku konsolidacji z lat 2010-2017 czyni przesłanki stojące za zwróceniem uwagi na akcje tej spółki 1,5 roku temu nieaktualnymi.

#### Poland, Dom Development Ord Shs



Kurs akcji spółki Foto Volt Eco Energia (dawniej IFM Global Funds, C/Z 1775, C/WK 43,65, kapitalizacja 23,6 mln zł) spadł w pobliże rosnącej średniej 200-sesyjnej, dolnego ograniczenia rozpoczętego w grudniu 2018 kanału średnioterminowego trendu wzrostowego oraz wsparcia wyznaczanego przez przełamane w górę w lipcu ub.r. szczyty z kwietnia 2018 i stycznia 2020.

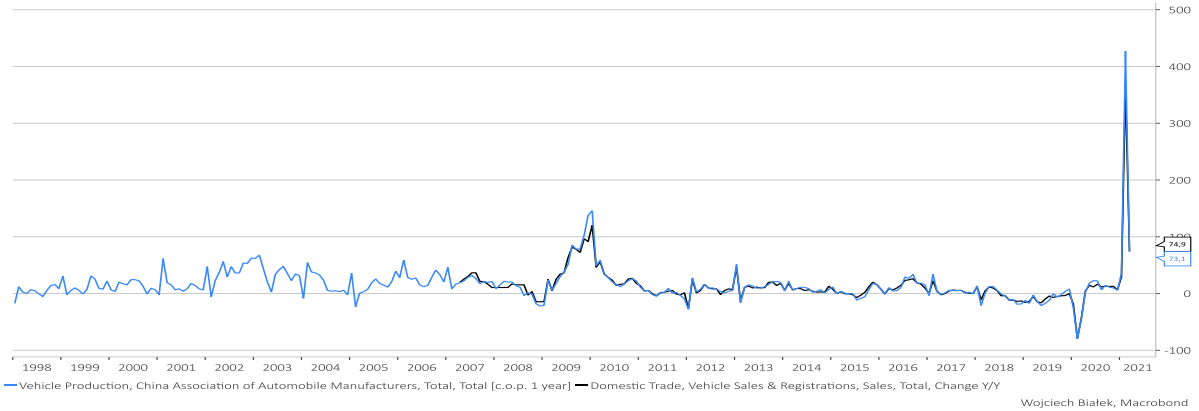
#### Poland, Ifm Global Funds Ord Shs



Z ciekawszych danych makroekonomicznych, które zostały opublikowane w kraju i na świecie od wczoraj, można wspomnieć roczną dynamikę produkcji i sprzedaży samochodów w Chinach w marcu:

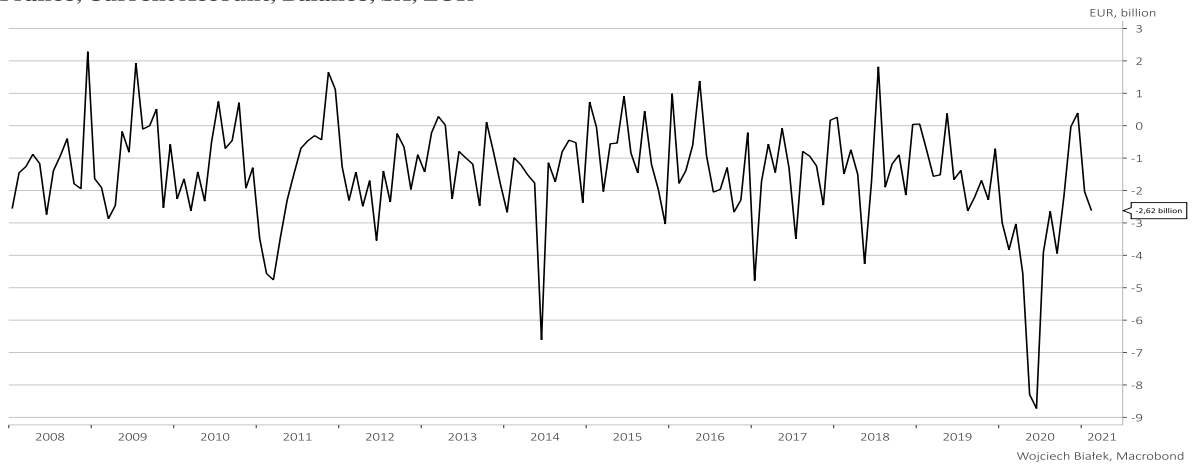
# Materiał wykonany na zlecenie Domu Maklerskiego Banku BPS S.A.

## China



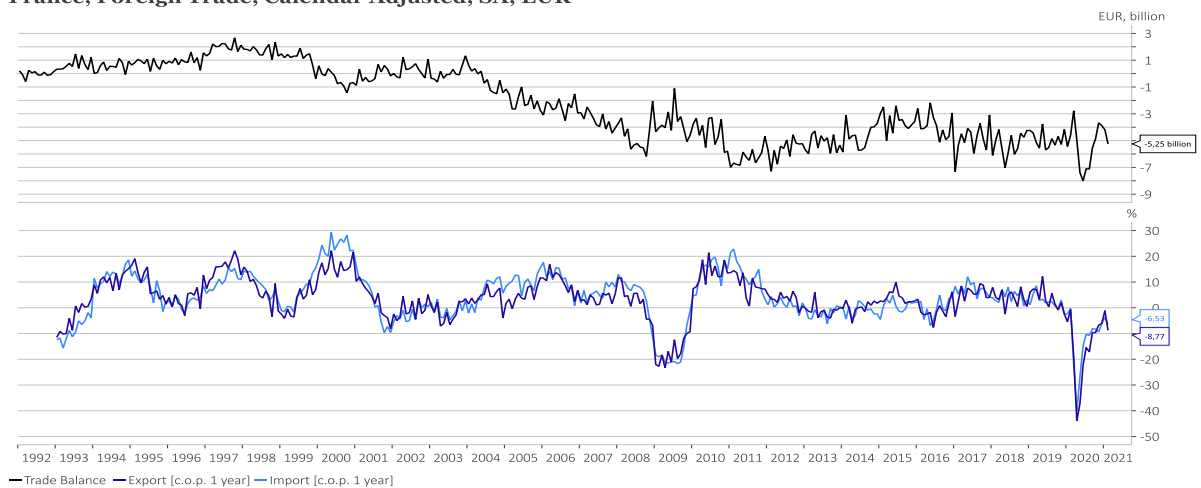
... saldo obrotów bieżących Francji w lutym:

## France, Current Account, Balance, SA, EUR



... wyniki handlu zagranicznego Francji w lutym:

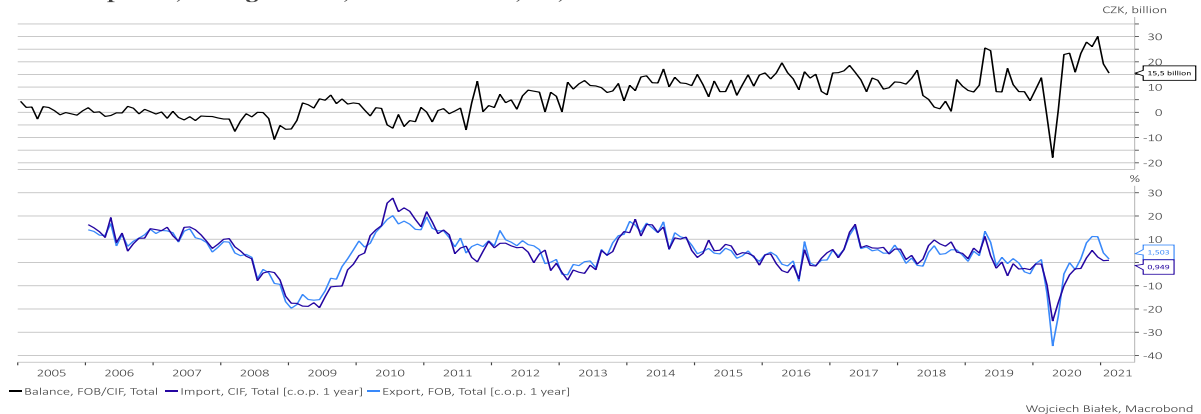
## France, Foreign Trade, Calendar Adjusted, SA, EUR



... wyniki handlu zagranicznego Czech w lutym:

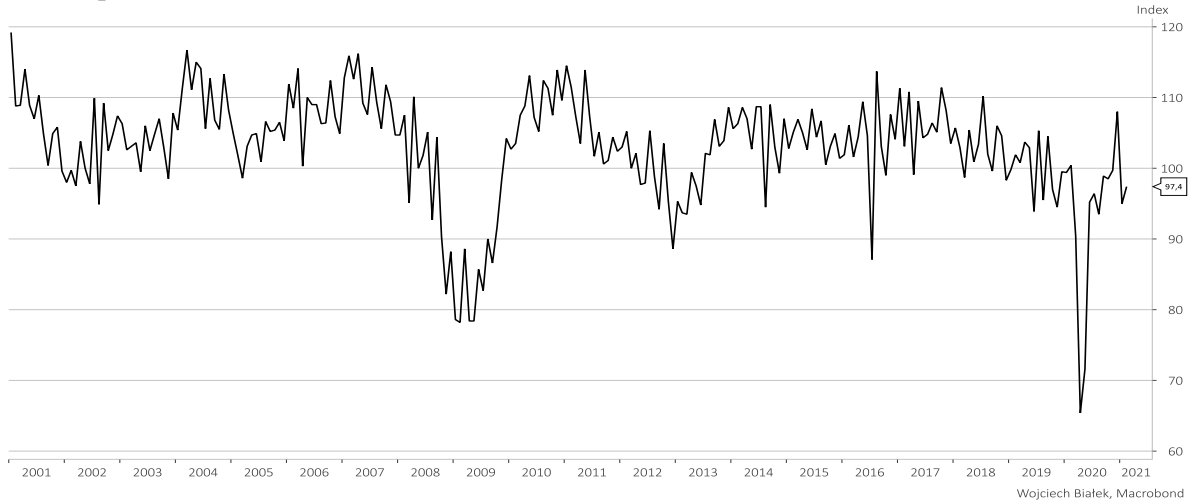
# Materiał wykonany na zlecenie Domu Maklerskiego Banku BPS S.A.

## Czech Republic, Foreign Trade, Current Prices, SA, CZK



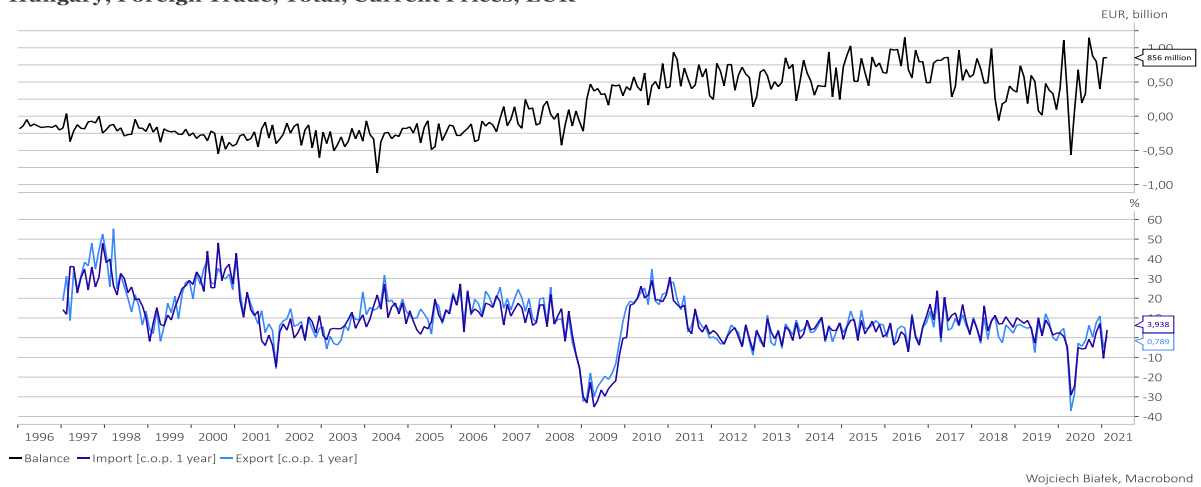
... -3,6 proc. roczną dynamikę produkcji przemysłowej w Czechach w lutym:

## Czech Republic, Industrial Production, Total, CPPY=100, Index



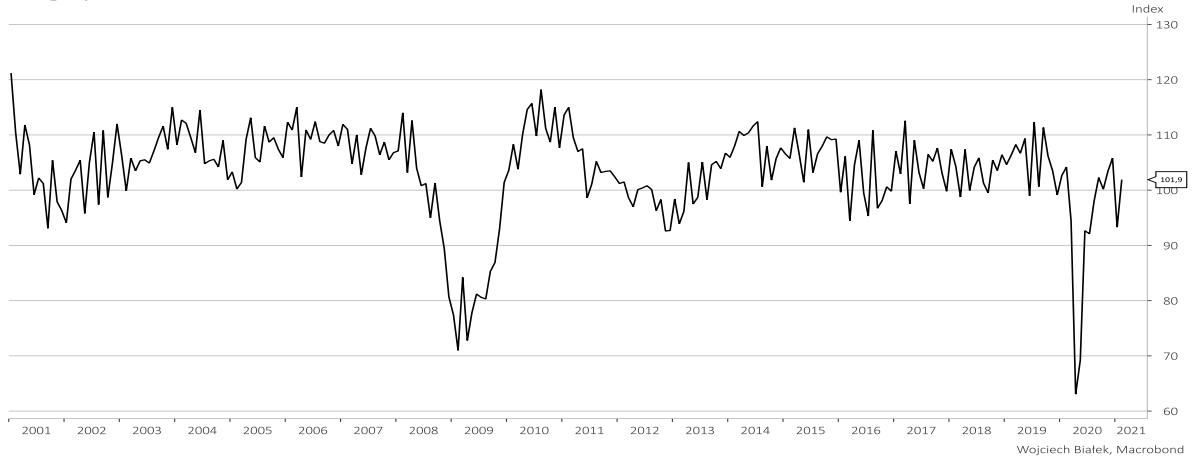
... wyniki handlu zagranicznego Węgier w lutym:

## Hungary, Foreign Trade, Total, Current Prices, EUR



... +1,9 proc. roczną dynamikę produkcji przemysłowej na Węgrzech w lutym:

Hungary, Industrial Production, Total, CPPY=100, Index



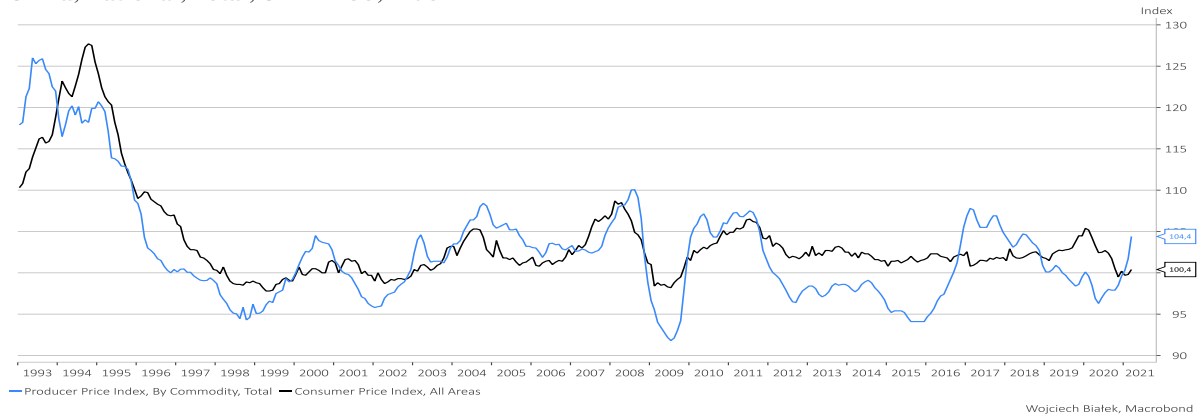
... 12-miesięczne saldo budżetu rządu w Polsce w lutym:

12-miesięczne saldo budżetu rządu (mld zł)



... oraz roczne dynamiki CPI i PPI w Chinach w marcu:

China, National, Total, CPPY=100, Index



Wojciech Białek

Zastrzeżenie prawne

## Materiał wykonany na zlecenie Domu Maklerskiego Banku BPS S.A.

Opracowanie wyraża wiedzę oraz poglądy autorów według stanu na dzień jego sporządzenia. Autorzy nie uwzględniają w opracowaniu jakichkolwiek szczególnych zamierzeń inwestycyjnych, szczególnych celów inwestycyjnych, sytuacji finansowej ani szczególnych potrzeb czy żądań potencjalnych odbiorców. Opracowanie publikowane jest w celach wyłącznie informacyjnych lub marketingowych i nie powinno być interpretowane jako (1) osobista rekomendacja, (1) porada inwestycyjna, prawna, lub innego typu, ani jako (2) zachęta do działania, inwestowania czy pozbywania się inwestycji w szczególny sposób, bądź (4) ocena lub zapewnienie opłacalności inwestycji w instrumenty finansowe objęte opracowaniem. W szczególności opracowanie nie stanowi „badania inwestycyjnego” lub „publikacji handlowej” w rozumieniu Rozporządzenia Delegowanego Komisji (UE) 2017/565 z dnia 25 kwietnia 2016 r. uzupełniającego dyrektywę Parlamentu Europejskiego i Rady 2014/65/UE w odniesieniu do wymogów organizacyjnych i warunków prowadzenia działalności przez firmy inwestycyjne oraz pojęć zdefiniowanych na potrzeby tej dyrektywy, bądź „rekomendacji” w rozumieniu Rozporządzenia Parlamentu Europejskiego i Rady (UE) NR 596/2014 z dnia 16 kwietnia 2014 r. w sprawie nadużyć na rynku (rozporządzenie w sprawie nadużyć na rynku) oraz uchylającego dyrektywę 2003/6/WE Parlamentu Europejskiego i Rady i dyrektywy Komisji 2003/124/WE, 2003/125/WE i 2004/72/WE. Opracowanie zostało sporządzone z zachowaniem należytej staranności i rzetelności przy zachowaniu zasad metodologicznej poprawności na podstawie ogólnodostępnych informacji, w dniu publikacji opracowania, pozyskanych ze źródeł wiarygodnych dla Domu Maklerskiego Banku BPS S.A. Dom Maklerski Banku BPS S.A. nie gwarantuje ich kompletności, prawdziwości lub dokładności. Dom Maklerski Banku BPS S.A. nie ponosi odpowiedzialności za ewentualne decyzje inwestycyjne podjęte na podstawie niniejszego opracowania ani za ewentualne szkody poniesione w wyniku tych decyzji inwestycyjnych. Opracowanie nie powinno być interpretowane jako oświadczenie ani gwarancja (zarówno wyraźna, jak i implikowana) w zakresie generowania zysku z tytułu prezentowanej strategii inwestycyjnej. Dom Maklerski Banku BPS S.A., jego akcjonariusze lub pracownicy mogą posiadać długie lub krótkie pozycje powstałe w wyniku transakcji zawartych na instrumentach z rynków OTC lub innych instrumentach finansowych wymienionych w opracowaniu. Organem sprawującym nadzór nad działalnością Domu Maklerskiego Banku BPS S.A. jest Komisja Nadzoru Finansowego z siedzibą w Warszawie, przy ulicy Pięknej 20. Powielanie bądź publikowanie w jakiegokolwiek formie niniejszego opracowania, lub jego części, oraz wykorzystywanie materiału do własnych opracowań celem publikacji, bez pisemnej zgody Domu Maklerskiego Banku BPS S.A. jest zabronione. Niniejsze opracowanie jest prawnie chronione zgodnie z Ustawą z 4 lutego 1994 r. o prawie autorskim i prawach pokrewnych.