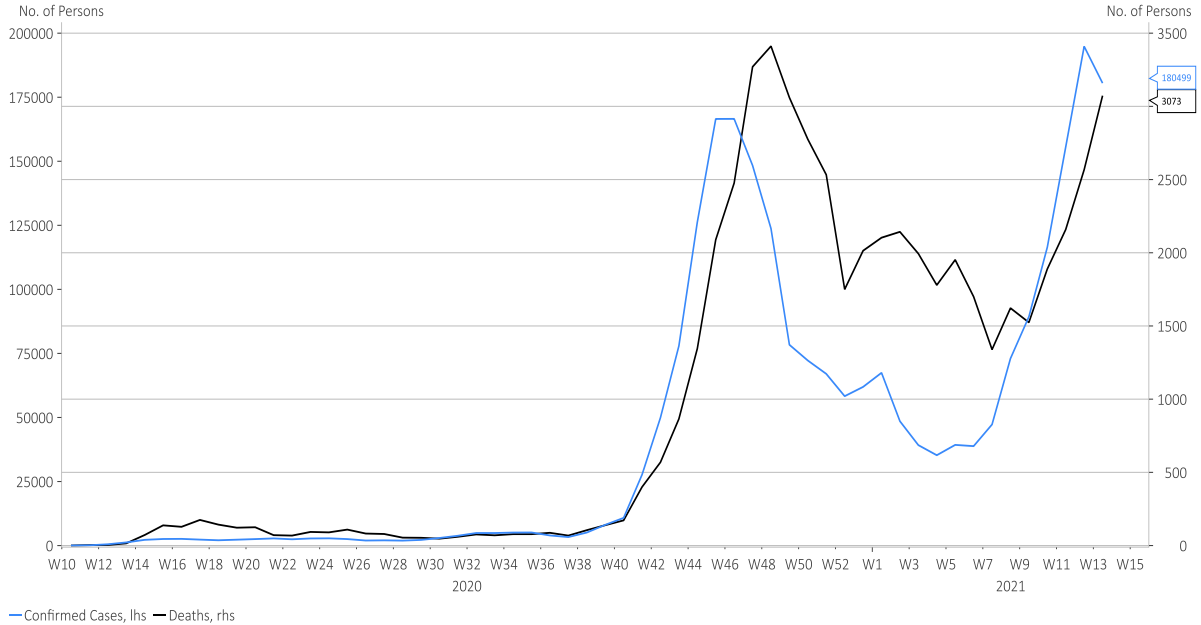


W ciągu miesiąca 8,6 szczepień na 100 osób w Polsce

W trakcie 13-tego tygodnia roku w Polsce zidentyfikowano 180 tysięcy przypadków, a więc nieco mniej niż w poprzednim tygodniu (195 tysięcy), zaś chorobie tej przypisano 3073 zgony (ciągle poniżej szczytu z 48 tygodnia poprzedniego roku, kiedy ten parametr sięgnął 3411).

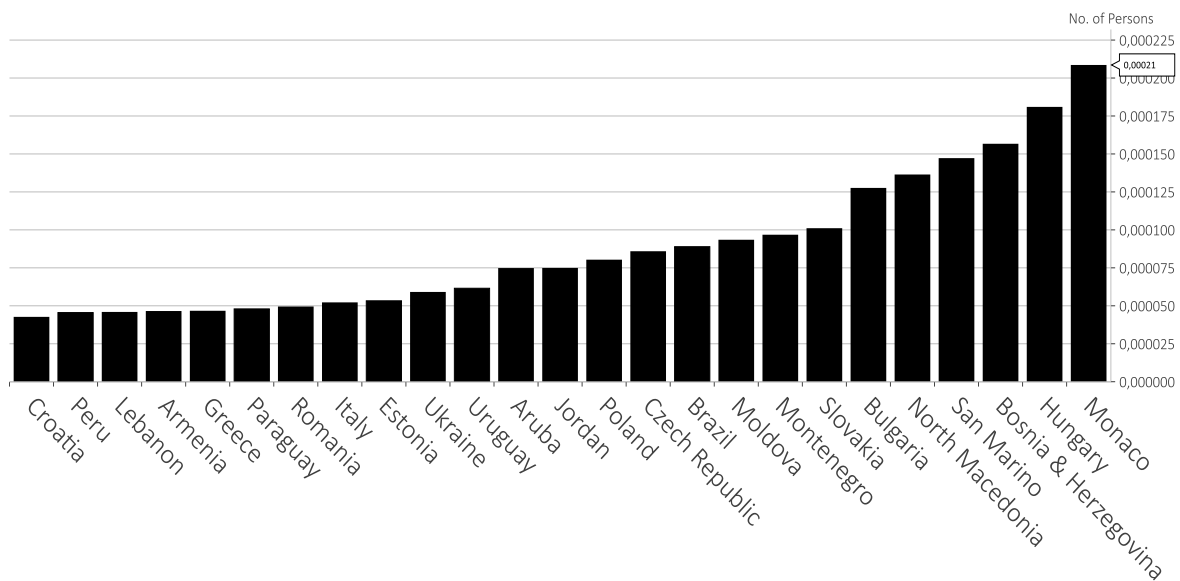
Poland, Novel Coronavirus (COVID-19)



Wojciech Białek, Macrobond

Patrząc na globalne zestawienie liczby zgonów przypisanych COVID-10 widać, że nadal czołowe miejsca zajmują generalnie kraje z Europy Środkowo-Wschodniej. W pierwszej 12-tce jest ich 9. Poza tym obecna są mikrokraje takie jak Monako i San Marino oraz Brazylia.

przypisane COVID-10 zgony na głowę mieszkańca w ostatnim tygodniu

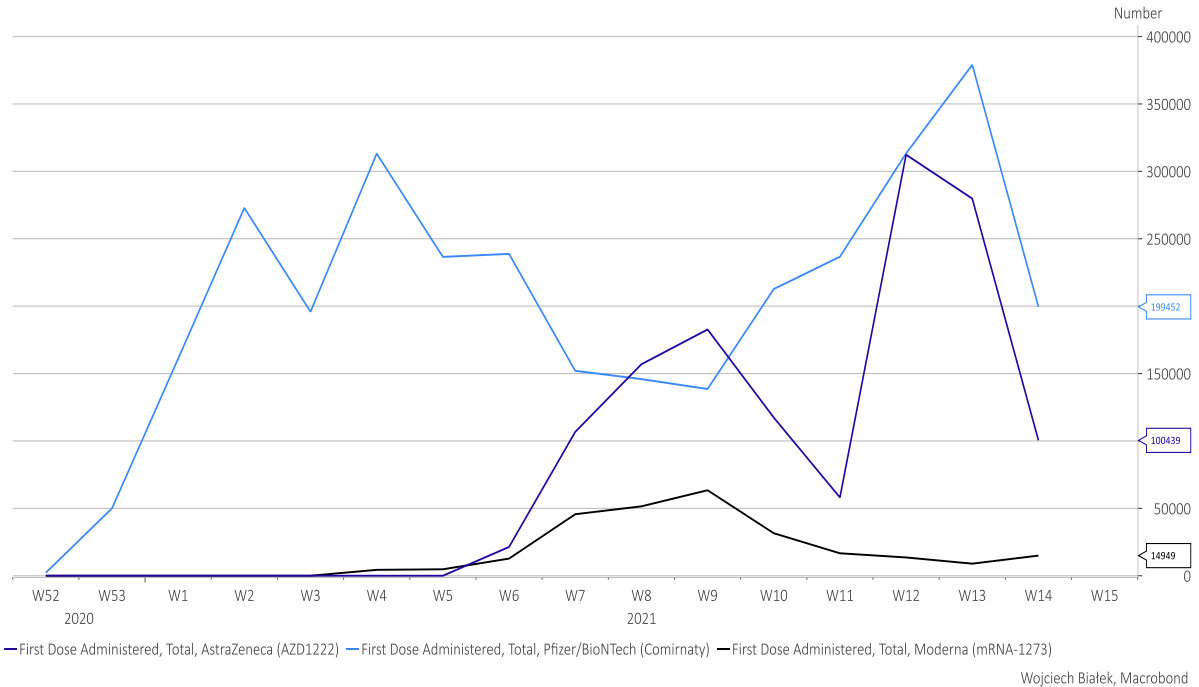


Wojciech Białek, Macrobond

Materiał wykonany na zlecenie Domu Maklerskiego Banku BPS S.A.

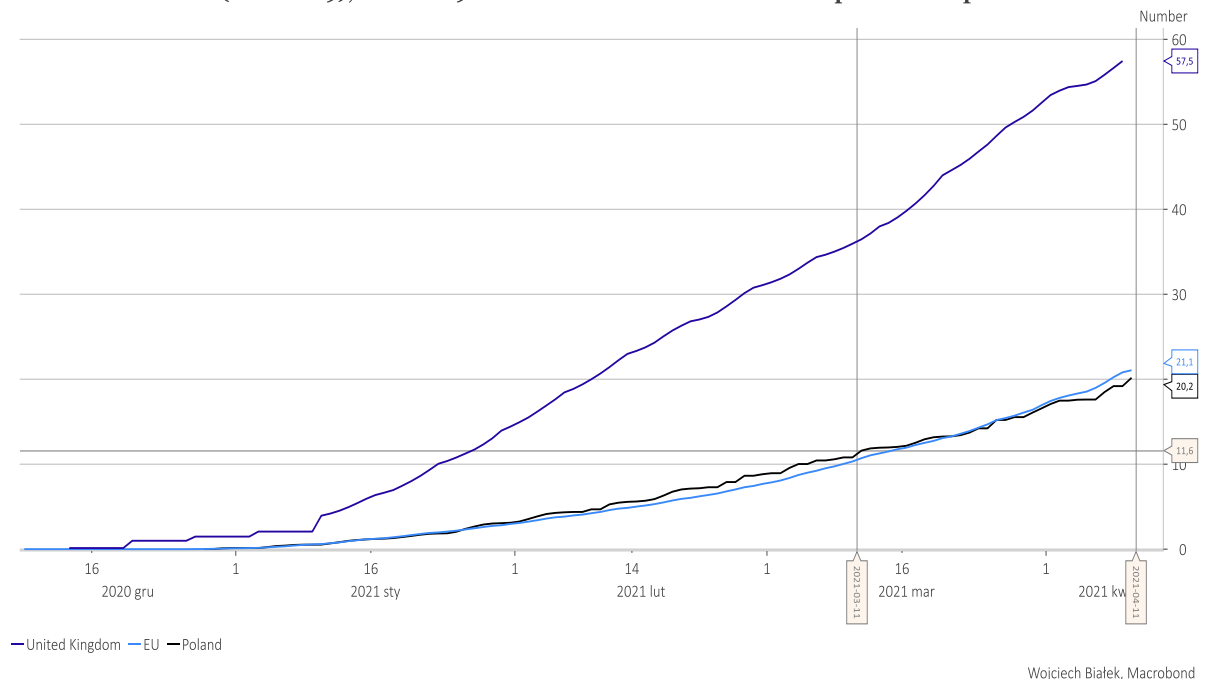
Jeśli chodzi o szczepionki, to w Polsce używa się głównie tej produkowanej przez Pfizer/BioNTech (Comirnaty) - prawie 200 tysięcy w 14-tym tygodniu roku, na drugim miejscu jest szczepionka AstraZeneki (AZD1222) - 100 tysięcy dawek, zaś na trzecim miejscu jest szczepionka Moderny (mRNA-1273) - ok. 15 tysięcy dawek w ostatnim tygodniu.

Poland, Novel Coronavirus (COVID-19)



W ciągu minionego miesiąca w Polsce wykonano 8,6 szczepienia pojedynczą dawką na 100 osób, a więc nieco mniej niż w UE (10,39 pojedynczych dawek na 100 osób). Dla porównania tempo szczepień w Wielkiej Brytanii było w tym okresie 2-krotnie wyższe.

Novel Coronavirus (COVID-19), COVID-19 Vaccination Doses Administered per 100 People



Materiał wykonany na zlecenie Domu Maklerskiego Banku BPS S.A.

Spółka Makarony Polskie (C/Z 14,76, C/WK 0,72, stopa dywidendy 3,9 proc., kapitalizacja 59,4 mln zł) została w tym miejscu wspomniana 12 marca ub. r. Tego dnia kurs akcji spółki zamknął się na poziomie 6,15 zł. W piątek na zamknięcie jedna akcja spółki kosztowała 6,43 zł. Kłopoty kursu akcji z przełamaniem długoterminowej linii oporu wyznaczonej przez szczytu z 2011 roku, lat 2017-2018 oraz 2020 roku czynią przesłanki stojące za zawróceniem uwagi na akcje ten spółki 13 miesięcy temu nieaktualnymi.

Poland, Makarony Polskie Ord Shs



Kurs akcji spółki Inwestycje.pl (C/WK 3,63, kapitalizacja 41,9 mln zł) będącej właścicielem i wydawcą Grupy Mediowej Inwestycje.pl (Inwestycje.pl, Waluty.com, Kantory.pl, Fundusze24.pl, Investing.pl, Pasaz-finansowy.pl, Twojefinanse.pl, Ofinansach.pl, Grafinansowa.pl, Twójbiznes.pl, Forum-prawne.pl, ForumGieldowe.pl, serwis KantorOnline.pl) przełamał w ubiegłym roku w górę w swe szczyty z poprzednich lat, a następnie wykonał ruch powrotny obecnie przebywając poniżej rosnącej średniej 200-sesyjnej.

Poland, Inwestycje.PL Ord Shs

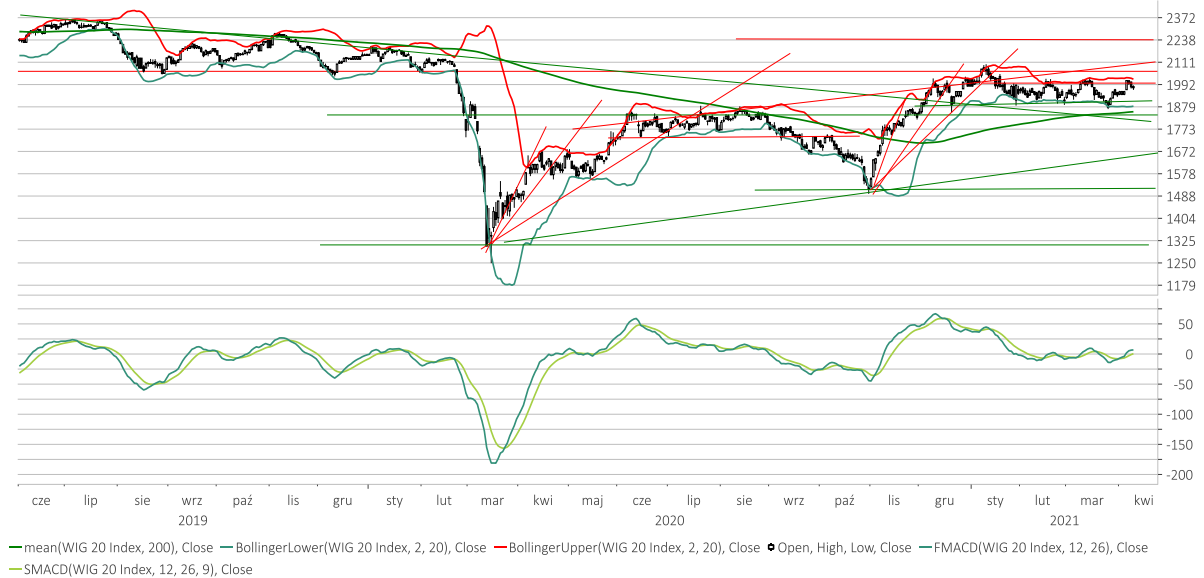


WIG-20 spadła w piątek po raz trzeci z rzędu (-0,26 proc.). Standardowy MACD nadał rósł nad rosnącą linią sygnału. Wzrosły natomiast o 0,3 proc. sWIG-80 (nowy najwyższy poziom od 2007 roku) i mWIG-40 (nowy najwyższy poziom od 2018 roku). Wśród indeksów

Materiał wykonany na zlecenie Domu Maklerskiego Banku BPS S.A.

sektorowych swe przynajmniej roczne maksima ustanawiały WIG-INFO, WIG-NRCHM oraz WIG-TELKOM.

WIG-20



Wojciech Białek, Macrobond

Cena kontraktów na S&P 500 ustanowiła w piątek swój nowy historyczny rekord, a dziś rano cofała się o 0,2 proc. W Azji dziś rano przed spadkami obroniły się minimalnie rosnąc jedynie główne indeksy giełd w Korei Południowej i na Tajwanie. Najsilniej bo o 3,4 proc. spadał główny indeks giełdy w Indiach (komentarzowy wskazywali na zdecydowane wyjście Indii na pierwsze miejsce pod względem skali rejestrowanych nowych zakażeń wirusem SARS-CoV-2 - wczoraj było to 170 tysięcy).

CME S&P 500 Index, Future, CME S&P 500 Index, 1st Position, USD



Wojciech Białek, Macrobond

Spółka Makarony Polskie (C/Z 14,76, C/WK 0,72, stopa dywidendy 3,9 proc., kapitalizacja 59,4 mln zł) została w tym miejscu wspomniana 12 marca ub. r. Tego dnia kurs akcji spółki zamknął się na poziomie 6,15 zł. W piątek na zamknięcie jedna akcja spółki kosztowała 6,43 zł. Kłopoty kursu akcji z przełamaniem długoterminowej linii oporu wyznaczonej przez

szczytu z 2011 roku, lat 2017-2018 oraz 2020 roku czynią przesłanki stojące za zawróceniem uwagi na akcje ten spółki 13 miesięcy temu nieaktualnymi.

Poland, Makarony Polskie Ord Shs



Wojciech Białek, Macrobond

Kurs akcji spółki Inwestycje.pl (C/WK 3,63, kapitalizacja 41,9 mln zł) będącej właścicielem i wydawcą Grupy Mediowej Inwestycje.pl (Inwestycje.pl, Waluty.com, Kantory.pl, Fundusze24.pl, Investing.pl, Pasaz-finansowy.pl, Twojefinanse.pl, Ofinansach.pl, Grafinansowa.pl, Twojbiznes.pl, Forum-prawne.pl, ForumGieldowe.pl, serwis KantorOnline.pl) przełamał w ubiegłym roku w górę w swe szczyty z poprzednich lat, a następnie wykonał ruch powrotny obecnie przebywając poniżej rosnącej średniej 200-sesyjnej. Z ciekawszych danych makroekonomicznych, które zostały opublikowane w kraju i na świecie od piątku, można wspomnieć

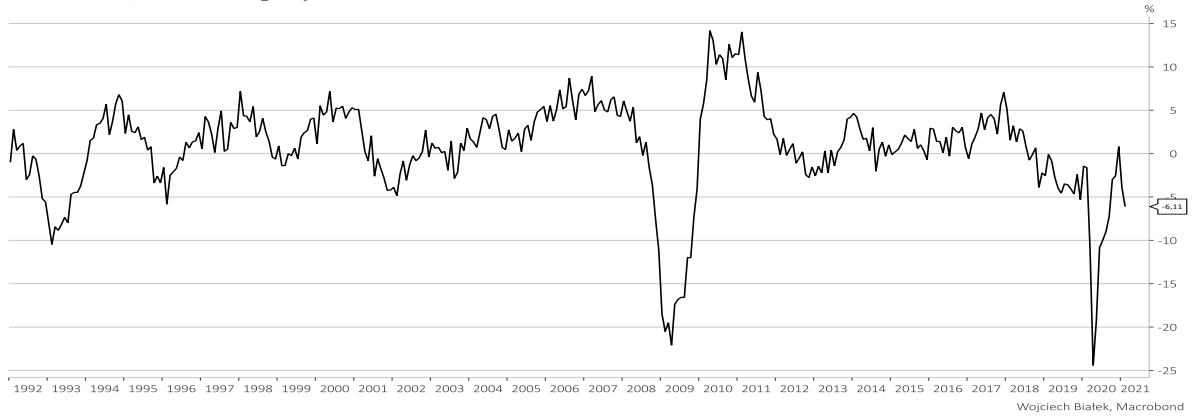
Poland, Inwestycje.PL Ord Shs



Wojciech Białek, Macrobond

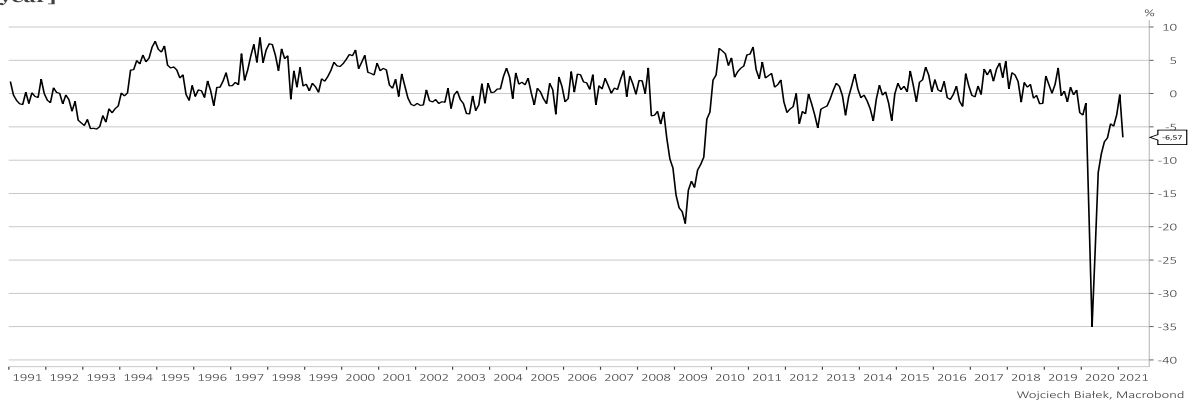
Z ciekawszych danych makroekonomicznych, które zostały opublikowane w kraju i na świecie od piątku, można wspomnieć -6,1 proc. roczną dynamikę produkcji przemysłowej w Niemczech w lutym:

Germany, Industrial Production, Total, Calendar Adjusted (X13 JDemetra+), Constant Prices, SA (X13 JDemetra+), Index [c.o.p. 1 year]



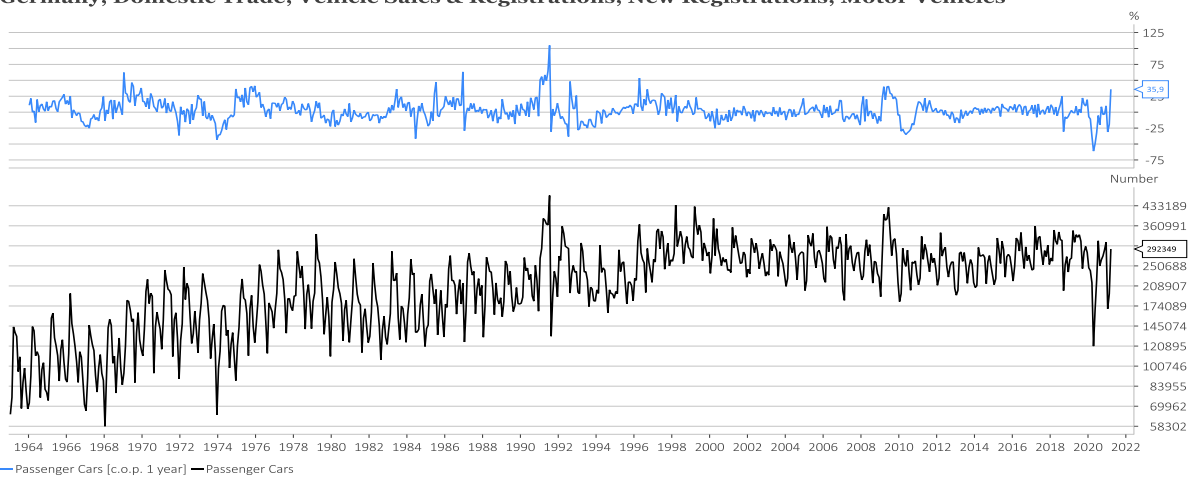
... -6,6 proc. roczną dynamikę produkcji przemysłowej we Francji w lutym:

France, Industrial Production, Total Industry Excluding Construction, Calendar Adjusted, SA, Index [c.o.p. 1 year]



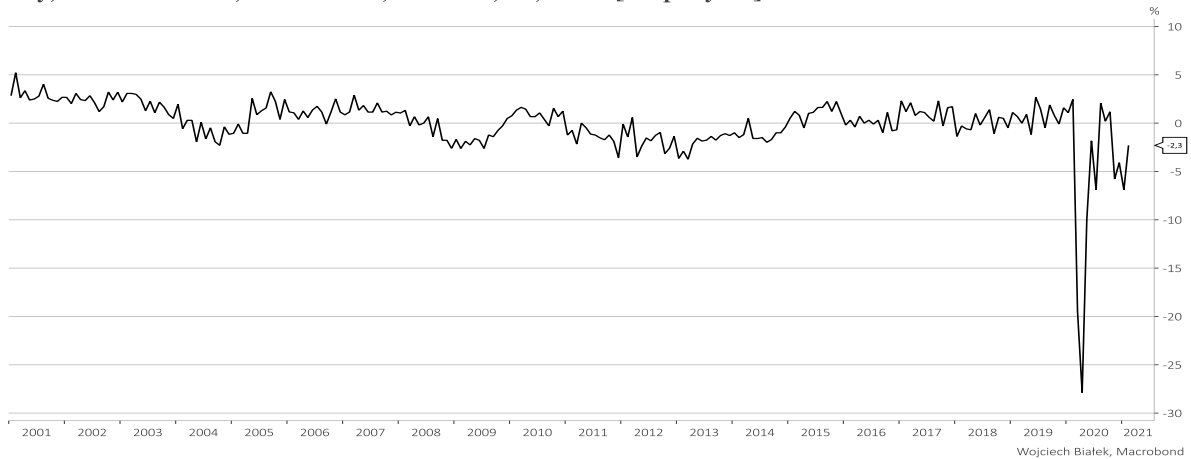
... najwyższą od 2009 roku roczną dynamikę liczby nowych zarejestrowanych w Niemczech samochodów osobowych w marcu:

Germany, Domestic Trade, Vehicle Sales & Registrations, New Registrations, Motor Vehicles



... -2,3 proc. roczną dynamikę sprzedaży detalicznej we Włoszech w lutym:

Italy, Domestic Trade, Retail Trade, All Items, SA, Index [c.o.p. 1 year]



... saldo obrotów bieżących UE (bez Wielkiej Brytanii w IV kw. ub. r.):

EU 27 (without United Kingdom), Eurostat, Balance of Payments & IIP (BPM6), Balance of Payments, Current Account, Balance, Total Economy, Extra-EU27 (from 2020), Total Economy, Current Account, Total, Calendar Adjusted, SA, EUR



... -3 proc. roczną dynamikę produkcji przemysłowej w Meksyku w lutym:

Mexico, Industrial Production, Total, SA, Index [c.o.p. 1 year]



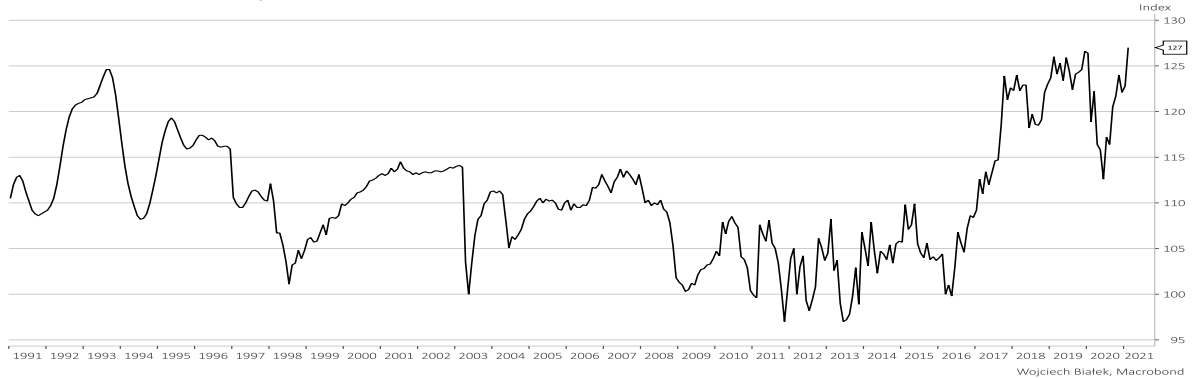
... najwyższą od 2011 roku roczną dynamikę PPI w USA w marcu:

United States, Producer Price Index, FD-ID, Final Demand, Overall, SA, Index [c.o.p. 1 year]



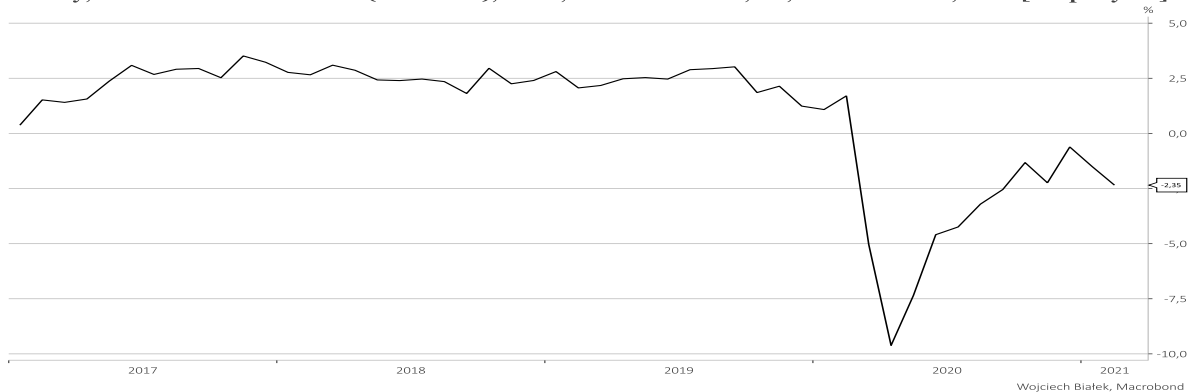
... najwyższą od przynajmniej 30 lat wartość publikowanego przez NBS wskaźnika zaufania konsumentów w Chinach w lutym:

China, Consumer Surveys, National Bureau of Statistics of China, Consumer Confidence Index, Total, Index



... oraz -2,4 proc. roczną dynamikę PKB w Norwegii w lutym:

Norway, Gross Domestic Product (Mainland), Total, Constant Prices, SA, Market Prices, NOK [c.o.p. 1 year]



Wojciech Białek

Zastrzeżenie prawne

Opracowanie wyraża wiedzę oraz poglądy autorów według stanu na dzień jego sporządzenia. Autorzy nie uwzględniają w opracowaniu jakichkolwiek szczególnych zamierzeń inwestycyjnych, szczególnych celów inwestycyjnych, sytuacji finansowej ani szczególnych potrzeb czy żądań potencjalnych odbiorców. Opracowanie publikowane jest w celach wyłącznie informacyjnych lub marketingowych i nie powinno być interpretowane jako (1) osobista rekomendacja, (1) porada inwestycyjna, prawna, lub innego typu, ani jako (2) zachęta do działania, inwestowania czy pozbywania się inwestycji w szczególny sposób, bądź (4) ocena lub zapewnienie opłacalności inwestycji w instrumenty finansowe objęte opracowaniem. W szczególności opracowanie nie stanowi „badania inwestycyjnego” lub „publikacji handlowej” w rozumieniu Rozporządzenia Delegowanego Komisji (UE) 2017/565 z dnia 25 kwietnia 2016 r. uzupełniającego dyrektywę Parlamentu Europejskiego i Rady 2014/65/UE w odniesieniu do wymogów organizacyjnych i warunków prowadzenia działalności przez firmy inwestycyjne oraz pojęć zdefiniowanych na potrzeby tej dyrektywy, bądź „rekomendacji” w rozumieniu Rozporządzenia Parlamentu Europejskiego i Rady (UE) NR 596/2014 z dnia 16 kwietnia 2014 r. w sprawie nadużyć na rynku (rozporządzenie w sprawie nadużyć na rynku) oraz uchylającego dyrektywę 2003/6/WE Parlamentu Europejskiego i Rady i dyrektywy Komisji 2003/124/WE, 2003/125/WE i 2004/72/WE. Opracowanie zostało sporządzone z zachowaniem należytej staranności i rzetelności przy zachowaniu zasad metodologicznej poprawności na podstawie ogólnodostępnych informacji, w dniu publikacji opracowania, pozyskanych ze źródeł wiarygodnych dla Domu Maklerskiego Banku BPS S.A. Dom Maklerski Banku BPS S.A. nie gwarantuje ich kompletności, prawdziwości lub dokładności. Dom Maklerski Banku BPS S.A. nie ponosi odpowiedzialności za ewentualne decyzje inwestycyjne podjęte na podstawie niniejszego opracowania ani za ewentualne szkody poniesione w wyniku tych decyzji inwestycyjnych. Opracowanie nie powinno być interpretowane jako oświadczenie ani gwarancja (zarówno wyraźna, jak i implikowana) w zakresie generowania zysku z tytułu prezentowanej strategii inwestycyjnej. Dom Maklerski Banku BPS S.A., jego akcjonariusze lub pracownicy mogą posiadać długie lub krótkie pozycje powstałe w wyniku transakcji zawartych na instrumentach z rynków OTC lub innych instrumentach finansowych wymienionych w opracowaniu. Organem sprawującym nadzór nad działalnością Domu Maklerskiego Banku BPS S.A. jest Komisja Nadzoru Finansowego z siedzibą w Warszawie, przy ulicy Pięknej 20. Powielanie bądź publikowanie w jakiegokolwiek formie niniejszego opracowania, lub jego części, oraz wykorzystywanie materiału do własnych opracowań celem publikacji, bez pisemnej zgody Domu Maklerskiego Banku BPS S.A. jest zabronione. Niniejsze opracowanie jest prawnie chronione zgodnie z Ustawą z 4 lutego 1994 r. o prawie autorskim i prawach pokrewnych.