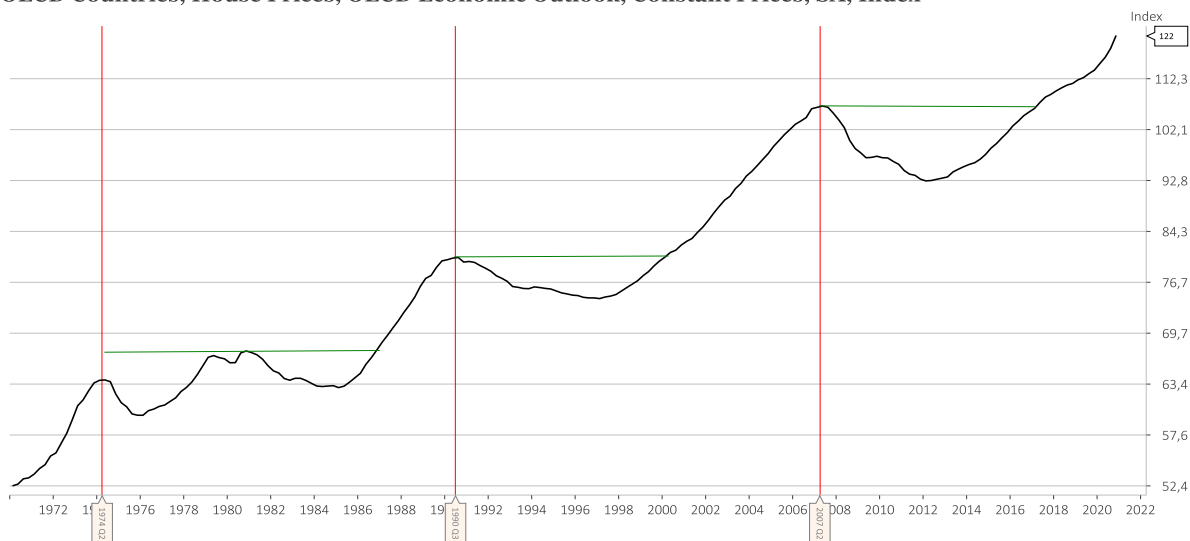


Najwyższa od 1973 roku roczna dynamika realnych cen nieruchomości mieszkalnych w krajach OECD

W IV kw. rosnący od I kw. 2012 indeks cen nieruchomości mieszkalnych w krajach OECD (ceny stałe, czyli po uwzględnieniu tempa inflacji) osiągnął swój nowy historyczny rekord (pionowe czerwone linie na poniższym obrazku wyznaczają szczyty hossy na globalnym rynku nieruchomości w ramach cyklu Kuznetsa).

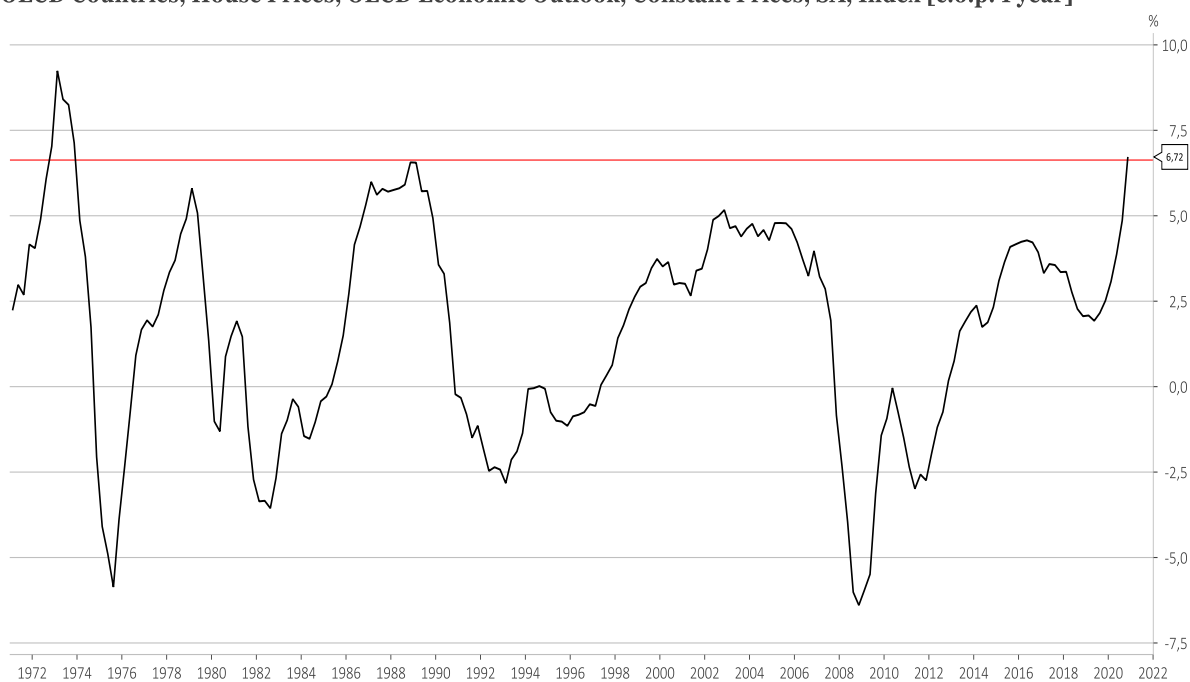
OECD Countries, House Prices, OECD Economic Outlook, Constant Prices, SA, Index



Wojciech Białek, Macrobond

Roczna dynamika tego indeksu osiągnęła w IV kw. ub. r. najwyższą dynamikę od 47 lat (+6,7 proc.).

OECD Countries, House Prices, OECD Economic Outlook, Constant Prices, SA, Index [c.o.p. 1 year]

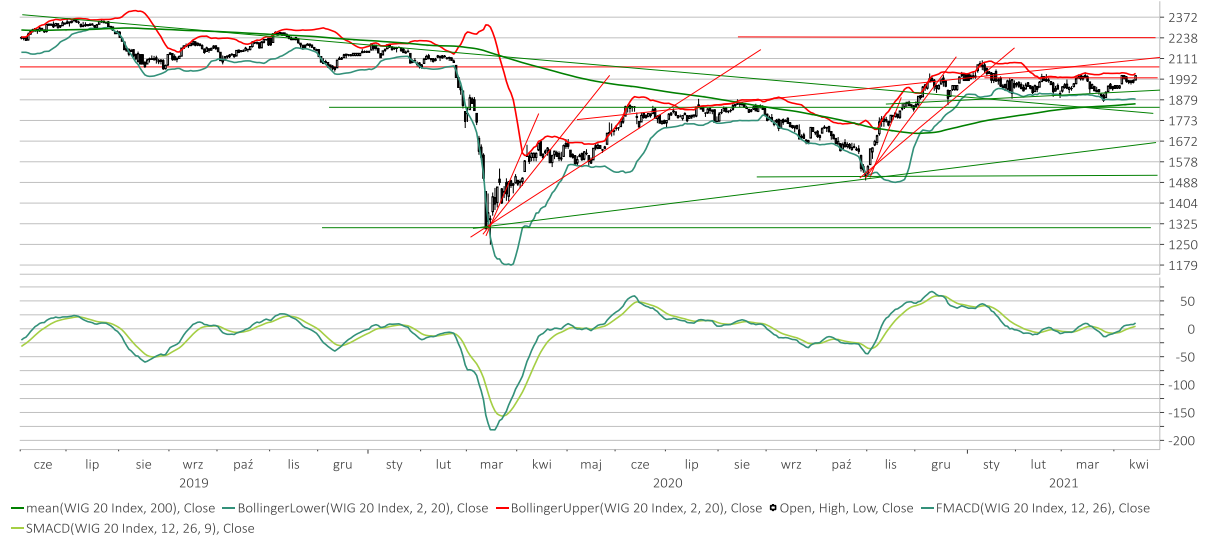


Wojciech Białek, Macrobond

Materiał wykonany na zlecenie Domu Maklerskiego Banku BPS S.A.

WIG-20 zaatakował w środę ponownie poziom oporu wyznaczanego przez lokalne szczyty tego indeksu z lutego, marca i 6 kwietnia (+1,9 proc.). Standardowy MACD dla tego indeksu wyszedł na najwyższy poziom od stycznia. Rosły również - chociaż mniej niż WIG-20 - WIG i mWIG-40, spadały natomiast indeksu mniejszych spółek (sWIG-80 i NCIndex). Wśród indeksów sektorowych swe przynajmniej roczne maksima ustanawiały WIG-ENERG, WIG-NRCHM, WIG-ODZIEZ oraz WIG-TELKOM. Wśród makroindeksów swe przynajmniej roczne maksima ustanowiły wczoraj WIG.MS-BAS i WIG.MS-PET.

WIG-20



Wojciech Białek, Macrobond

Cena kontraktów na S&P 500 utrzymywała się dziś rano w okolicach ustanowionego w tym tygodniu historycznego rekordu. Standardowy MACD dotarł do poziomu swego szczytu z 8 grudnia ub. r. W Azji dziś rano brak było dominującej tendencji. Najsilniej zwyżkował tajwański Taiex (+1,3 proc.), który ustanowił - podobnie jak australijski All Ordinaries - swój nowy historyczny szczyt. Najsilniej - o 0,9 proc. - spadał nowozelandzki NZX50.

CME S&P 500 Index, Future, CME S&P 500 Index, 1st Position, USD



Wojciech Białek, Macrobond

Materiał wykonany na zlecenie Domu Maklerskiego Banku BPS S.A.

Spółka Rawplug (C/Z 8,5, C/WK 0,89, kapitalizacja 423 mln zł) została w tym miejscu wspomniana 15 października ub. r. Tego dnia kurs akcji spółki zamknął się na poziomie 7,40 zł. Wczoraj jedna akcja spółki kosztowała na zamknięcie 13 zł. Osiągnięcie przez kurs poziomów swoich szczytów z lat 2009-2010, 2011-2012, 2013 i 2017 czyni przesłanki stojące za zwróceniem uwagi na akcje tej spółki 6 miesięcy temu nieaktualnymi.

Poland, Rawplug Ord Shs



Wojciech Białek, Macrobond

Kurs akcji grupy konsultingowo-inwestycyjna DGA (C/WK 0,57, kapitalizacja 7,69 mln zł) po wybicciu się w lutym z rocznej formacji podwójnego dna walczy obecnie nad rosnącą średnią 200-sesyjną z górnym ograniczeniem kanału długoterminowego trendu spadkowego.

Poland, Doradztwo Gospodarcze Ord Shs

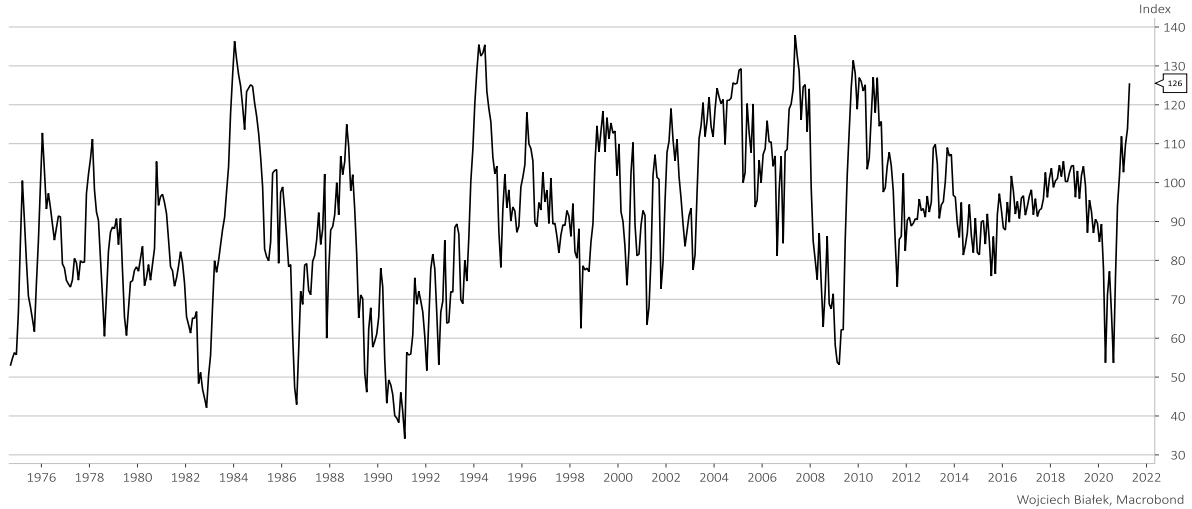


Wojciech Białek, Macrobond

Materiał wykonany na zlecenie Domu Maklerskiego Banku BPS S.A.

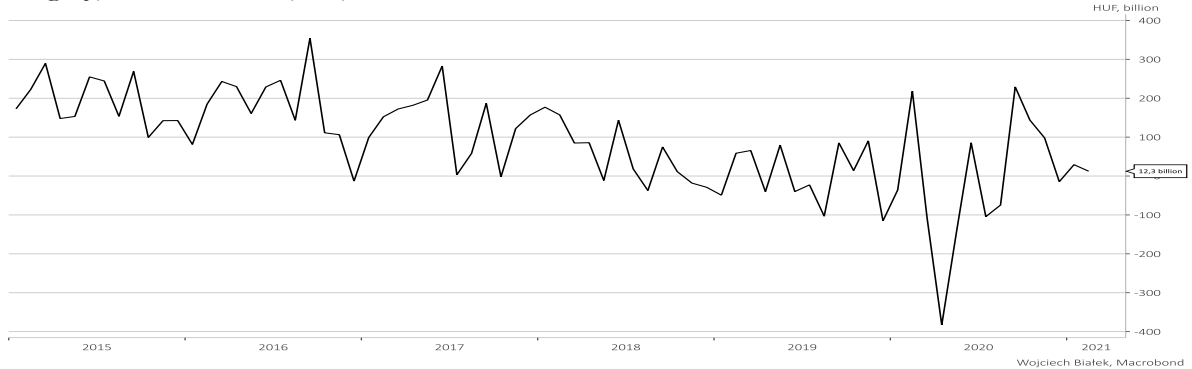
Z ciekawszych danych makroekonomicznych, które zostały opublikowane w kraju i na świecie w ciągu minionych 24 godzin, można wspomnieć kwietniowy wzrost wartości publikowanego przez Melbourne Institute wskaźnika oczekiwań gospodarczych na następne 12 miesięcy gospodarstw domowych w Australii do najwyższego poziomu od 2010 roku:

Australia, Consumer Surveys, Melbourne Institute, Consumer Sentiment Index, Economic Conditions Next 12 Months, SA, Index



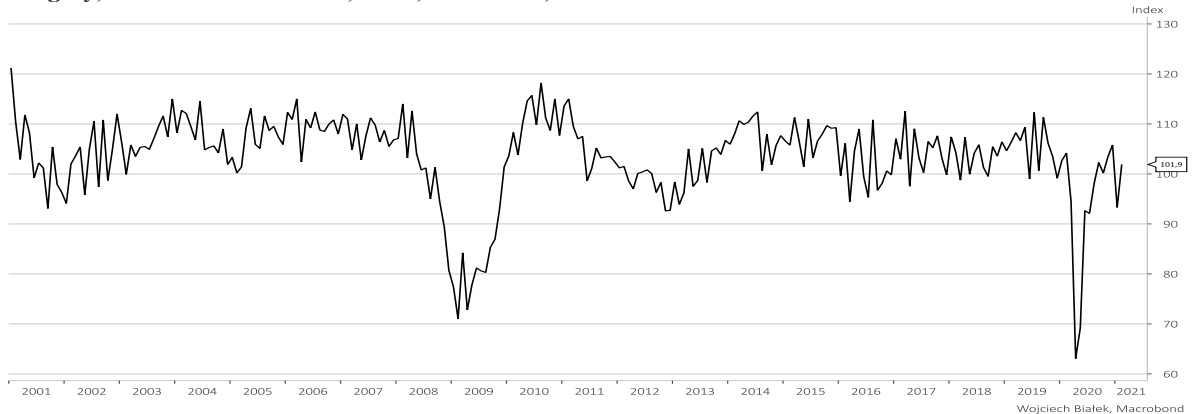
... saldo obrotów bieżących Węgier w lutym:

Hungary, Current Account, Net, HUF



... +1,9 proc. roczną dynamikę produkcji przemysłowej na Węgrzech w lutym:

Hungary, Industrial Production, Total, CPPY=100, Index



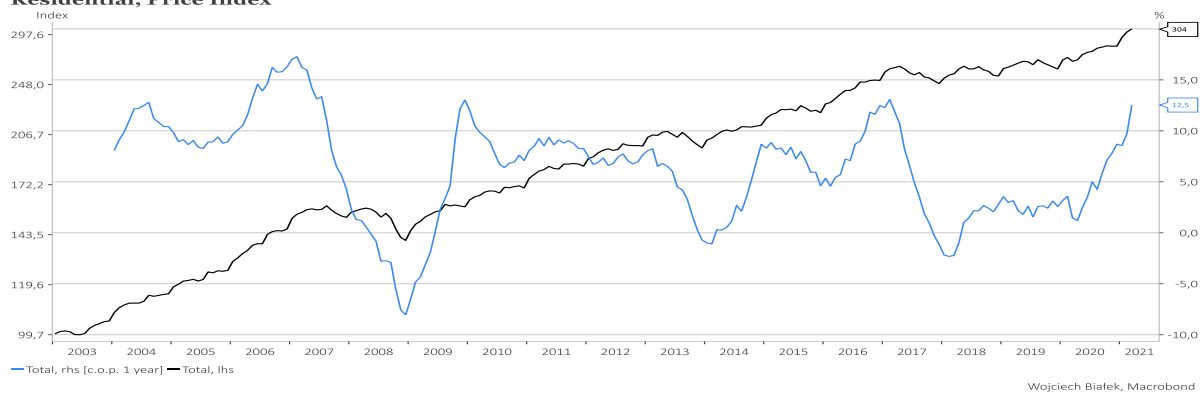
... -1,6 proc. roczną dynamikę produkcji w strefie euro w lutym:

Euro Area 19, Eurostat, Production in Industry, Mining & Quarrying; Manufacturing; Electricity, Gas, Steam & Air Conditioning Supply (B-D), Calendar Adjusted, Change Y/Y



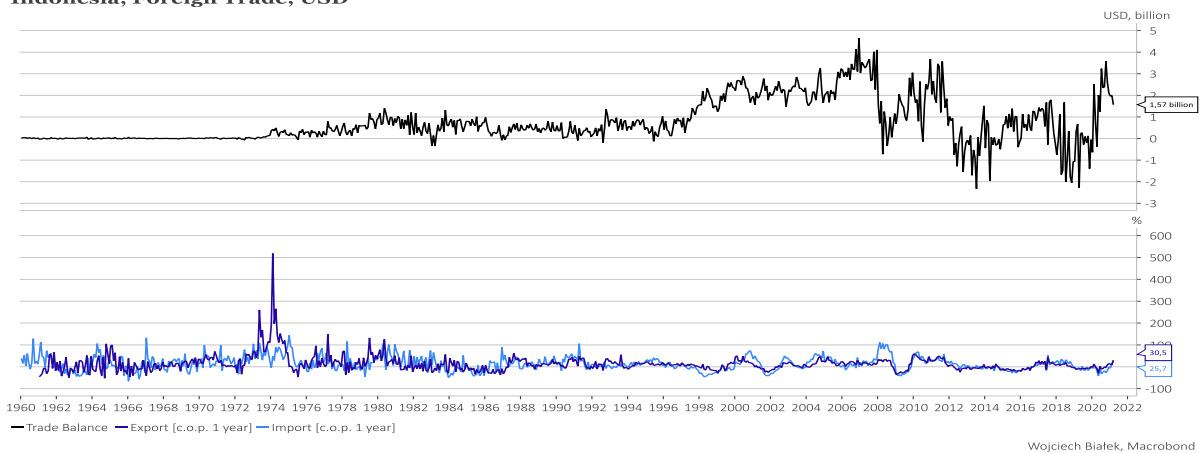
... nowy rekord indeksu cen nieruchomości mieszkalnych na Nowej Zelandii w marcu (+12,5 proc. r/r):

Norway, Real Estate Prices, All Residential Buildings, Index, Real Estate Norway (Eiendom Norge), Residential, Price Index



... oraz wyniki handlu zagranicznego Indonezji w marcu:

Indonesia, Foreign Trade, USD



Wojciech Białek

Zastrzeżenie prawne

Opracowanie wyraża wiedzę oraz poglądy autorów według stanu na dzień jego sporządzenia. Autorzy nie uwzględniają w opracowaniu jakichkolwiek szczególnych zamierzeń inwestycyjnych, szczególnych celów inwestycyjnych, sytuacji finansowej ani szczególnych potrzeb czy żądań potencjalnych odbiorców. Opracowanie publikowane jest w celach wyłącznie informacyjnych lub marketingowych i nie powinno być interpretowane jako (1) osobista rekomendacja, (1) porada inwestycyjna, prawna, lub innego typu, ani jako (2) zachęta do działania, inwestowania czy pozbywania się inwestycji w szczególny sposób, bądź (4) ocena lub zapewnienie opłacalności inwestycji w instrumenty finansowe objęte opracowaniem. W szczególności opracowanie nie stanowi „badania inwestycyjnego” lub „publikacji handlowej” w rozumieniu Rozporządzenia Delegowanego Komisji (UE) 2017/565 z dnia 25 kwietnia 2016 r. uzupełniającego dyrektywę Parlamentu Europejskiego i Rady 2014/65/UE w odniesieniu do wymogów organizacyjnych i warunków prowadzenia działalności przez firmy inwestycyjne oraz pojęć zdefiniowanych na potrzeby tej dyrektywy, bądź „rekomendacji” w rozumieniu Rozporządzenia Parlamentu Europejskiego i Rady (UE) NR 596/2014 z dnia 16 kwietnia 2014 r. w sprawie nadużyć na rynku (rozporządzenie w sprawie nadużyć na rynku) oraz uchylającego dyrektywę 2003/6/WE Parlamentu Europejskiego i Rady i dyrektywy Komisji 2003/124/WE, 2003/125/WE i 2004/72/WE. Opracowanie zostało sporządzone z zachowaniem należytej staranności i rzetelności przy zachowaniu zasad metodologicznej poprawności na podstawie ogólnodostępnych informacji, w dniu publikacji opracowania, pozyskanych ze źródeł wiarygodnych dla Domu Maklerskiego Banku BPS S.A. Dom Maklerski Banku BPS S.A. nie gwarantuje ich kompletności, prawdziwości lub dokładności. Dom Maklerski Banku BPS S.A. nie ponosi odpowiedzialności za ewentualne decyzje inwestycyjne podjęte na podstawie niniejszego opracowania ani za ewentualne szkody poniesione w wyniku tych decyzji inwestycyjnych. Opracowanie nie powinno być interpretowane jako oświadczenie ani gwarancja (zarówno wyraźna, jak i implikowana) w zakresie generowania zysku z tytułu prezentowanej strategii inwestycyjnej. Dom Maklerski Banku BPS S.A., jego akcjonariusze lub pracownicy mogą posiadać długie lub krótkie pozycje powstałe w wyniku transakcji zawartych na instrumentach z rynków OTC lub innych instrumentach finansowych wymienionych w opracowaniu. Organem sprawującym nadzór nad działalnością Domu Maklerskiego Banku BPS S.A. jest Komisja Nadzoru Finansowego z siedzibą w Warszawie, przy ulicy Pięknej 20. Powielanie bądź publikowanie w jakiegokolwiek formie niniejszego opracowania, lub jego części, oraz wykorzystywanie materiału do własnych opracowań celem publikacji, bez pisemnej zgody Domu Maklerskiego Banku BPS S.A. jest zabronione. Niniejsze opracowanie jest prawnie chronione zgodnie z Ustawą z 4 lutego 1994 r. o prawie autorskim i prawach pokrewnych.