

Afery w Turcji przyczyną ostatniego spadku kursu Bitcoina?

Kurs bitcoina w amerykańskich dolarach odbił wczoraj w górę o 11,9 proc., a dziś rano zwyżkował o dalsze 1,6 proc. Wcześniej spadł ze swego historycznego maksimum w ciągu 2 tygodni do najniższego poziomu od 7 tygodni, co jeszcze nigdy wcześniej się nie zdarzyło.

Można to próbować wiązać z aferą, która wybuchła w Turcji, gdzie nastąpiły aresztowania osób powiązanych z platformą handlu kryptowalutami Vebitcoin, która niespodziewanie zawiesiła swą działalność. Wcześniej w poprzednim tygodniu podobnie działalność zawiesiła druga turecka platforma handlu kryptowalutami Thodex zostawiając "na lodzie" 390 tysięcy swoich użytkowników. Tu aresztowania objęły już kilkadziesiąt osób, a tureckie władze wydały międzynarodowy nakaz aresztowania właściciela platformy, który - jak donoszą media - uciekł do Albanii z 2 mld dolarów pieniędzy klientów.

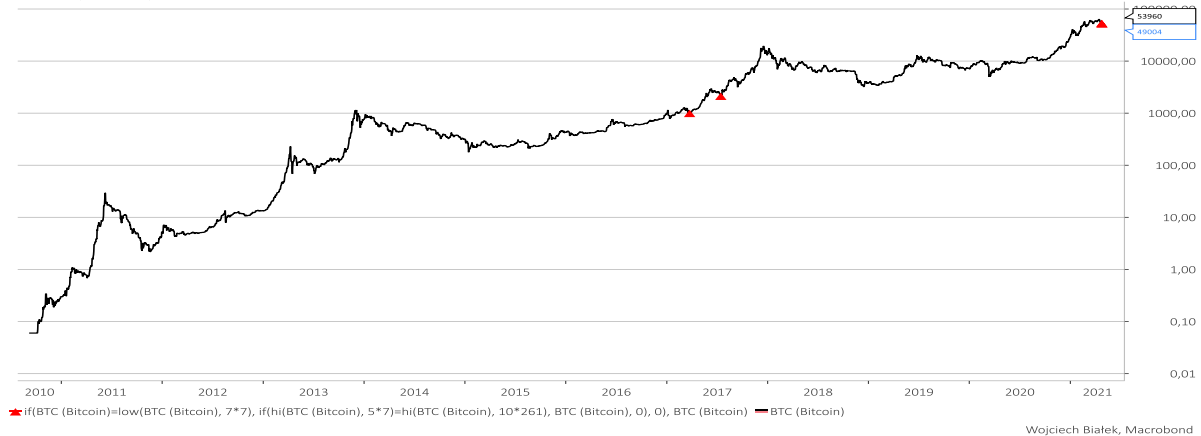
Jeśli osłabimy jeden z tych wymienionych powyżej warunków z 7-tygodniowego dołka do 5-tygodniowego minimum, to otrzymamy dodatkowy sygnał w dołku korekty z 14 września 2017, a więc na około 3 miesiące przed cyklicznym szczytem kursu BTC/USD z grudnia 2017.

World, Price, USD



Jeśli dla odmiany osłabimy drugi warunek z 2 tygodni do 5-ciu, to otrzymamy w okolicach dołków ówczesnych korekt kursu USD/BTC dwa podobne do ostatniego sygnały 24 marca i 15 lipca 2017 (a więc na 9 i 5 miesięcy przed końcem cyklicznej hossy na tym rynku).

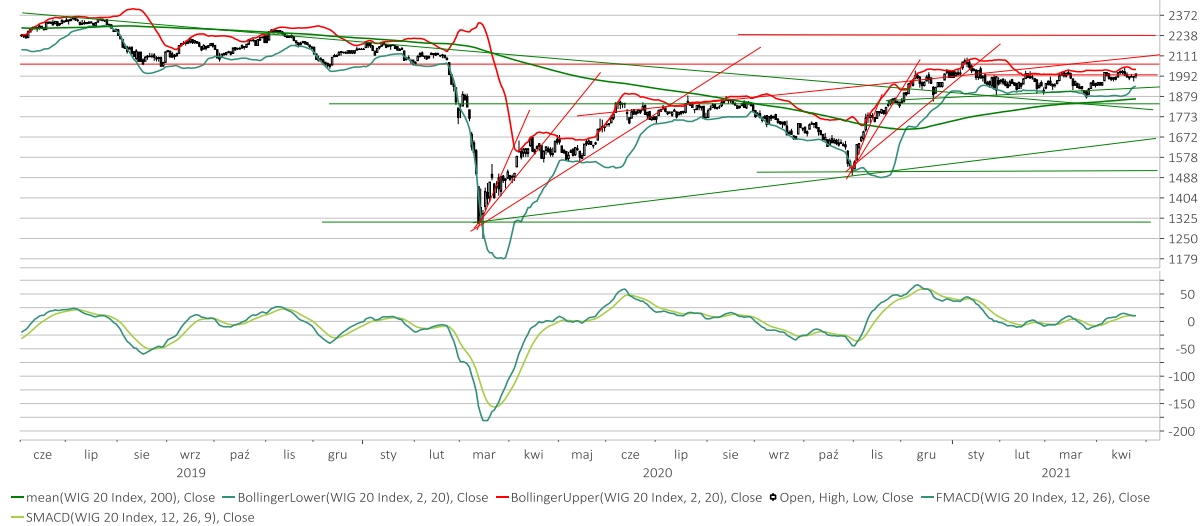
World, Price, USD



Po testowaniu w piątek swego kwietniowego minimum WIG-20 wzrósł wczoraj o 0,9 proc. zamykając się najwyżej od tygodnia. Standardowy MACD dla tego indeksu zakreślił w górę i

wrócił ponad nadal rosnącą linię sygnału. WIG i sWIG-80 również wczoraj wzrosły, natomiast spadły mWIG-40 i NCIndex, który ustanowił swe nowe tegoroczne minimum. Wśród indeksów sektorowych swe przynajmniej roczne maksima ustanawiały wczoraj WIG-CHEMIA i WIG-ODZIEZ, zaś swe roczne maksimum osiągnął WIG-GAMES.

WIG-20



Cena kontraktów na S&P 500 wypełzyła wczoraj na swój nowy historyczny szczyt i dziś rano zyskiwała +0,15 proc. Standardowy MACD nadal jednak pozostawał nieznacznie poniżej linii sygnału. W Azji dziś rano lekko przeważały spadki głównych indeksów. Najsilniejszy - 0,9 proc. - obserwowany był na giełdzie w Malezji. Największy wzrost - o 1 proc. - notował hinduski Sensex. Tajwański Taix zaliczył swe kolejne historyczne maksimum.

CME S&P 500 Index, Future, CME S&P 500 Index, 1st Position, USD



Spółka Votum (C/Z 26,6, C/WK 3,64, kapitalizacja 234 mln zł) została w tym miejscu wspomniana 9 października 2019. Tego dnia kurs akcji spółki zamknął się na poziomie 11,6 zł. Wczoraj jedna akcja spółki kosztowała na zamknięcie 19,5 zł. Zbliżanie się kursu akcji

spółki do strefy licznych potencjalnych linii oporu czynnie przesłanki stojące za zwróceniem uwagi na akcje ten spółki 18 miesięcy temu nieaktualnymi.

Poland, Votum Ord Shs, Close



Spółka MOJ (C/Z 4,5, C/WK 0,38, kapitalizacja 17,3 mln zł) była w tym miejscu wspomniana 16 września ub. r. i 15 marca br. W trakcie minionych ok. 6 tygodni kurs akcji tej spółki uległ korekcie zbliżając się ponownie do dolnego ograniczenia kanału rozpoczętego w listopada 2018 średnioterminowego trendu wzrostowego.

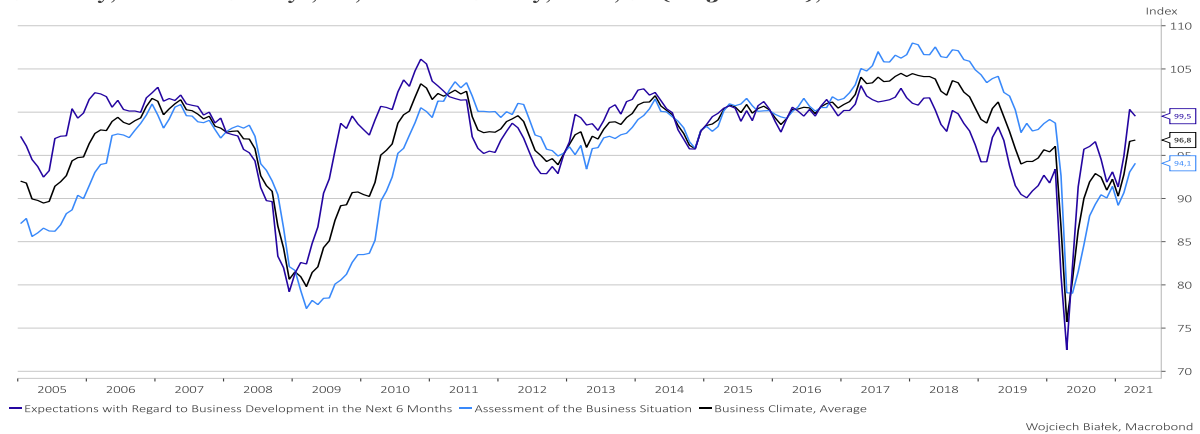
Poland, Moj Ord Shs



Z ciekawszych danych makroekonomicznych, które zostały opublikowane w kraju i na świecie od wczoraj, można wspomnieć kwietniowe wyniki sondażu IFO na temat koniunktury w gospodarce Niemiec:

Materiał wykonany na zlecenie Domu Maklerskiego Banku BPS S.A.

Germany, Business Surveys, Ifo, Business Survey, Total, SA (X-13 ARIMA), Index



... kwietniowy wzrost wartości publikowanego przez GUS wskaźnika oceny ogólnej sytuacji gospodarczej w sektorze przetwórczym w Polsce:

Poland, Business Surveys, GUS, Business Tendency Survey, Manufacturing, Total, General Economic Situation, SA



... wzrost wysokości stopy bezrobocia do najwyższego poziomu od 5 lat w Izraelu w marcu:

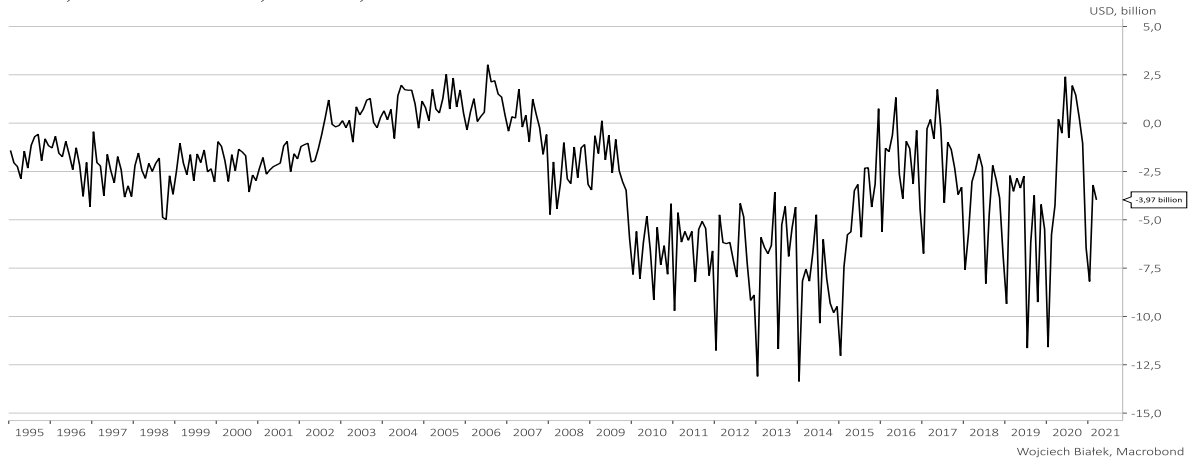
Israel, Unemployment, Rate, Total, Age 15 & Over, SA



... wartość salda obrotów bieżących Brazylii w marcu:

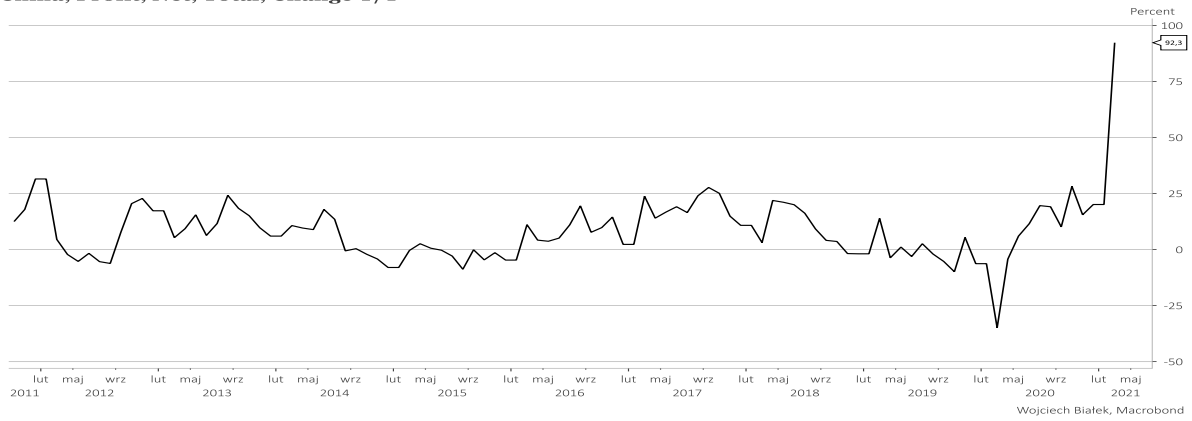
Materiał wykonany na zlecenie Domu Maklerskiego Banku BPS S.A.

Brazil, Current Account, Balance, USD



... rekordową roczną dynamikę zysków przedsiębiorstw w Chinach w marcu:

China, Profit, Net, Total, Change Y/Y



... oraz kwietniowy wzrost wartości publikowanego przez NCU wskaźnika oczekiwań konsumentów na Tajwanie w kwietniu:

Taiwan, Consumer Surveys, National Central University, Consumer Confidence Index, Expectation, Total, Index



Wojciech Białek

Zastrzeżenie prawne

Opracowanie wyraża wiedzę oraz poglądy autorów według stanu na dzień jego sporządzenia. Autorzy nie uwzględniają w opracowaniu jakichkolwiek szczególnych zamierzeń inwestycyjnych, szczególnych celów inwestycyjnych, sytuacji finansowej ani szczególnych potrzeb czy żądań potencjalnych odbiorców. Opracowanie publikowane jest w celach wyłącznie informacyjnych lub marketingowych i nie powinno być interpretowane jako (1) osobista rekomendacja, (1) porada inwestycyjna, prawna, lub innego typu, ani jako (2) zachęta do działania, inwestowania czy pozbywania się inwestycji w szczególny sposób, bądź (4) ocena lub zapewnienie opłacalności inwestycji w instrumenty finansowe objęte opracowaniem. W szczególności opracowanie nie stanowi „badania inwestycyjnego” lub „publikacji handlowej” w rozumieniu Rozporządzenia Delegowanego Komisji (UE) 2017/565 z dnia 25 kwietnia 2016 r. uzupełniającego dyrektywę Parlamentu Europejskiego i Rady 2014/65/UE w odniesieniu do wymogów organizacyjnych i warunków prowadzenia działalności przez firmy inwestycyjne oraz pojęć zdefiniowanych na potrzeby tej dyrektywy, bądź „rekomendacji” w rozumieniu Rozporządzenia Parlamentu Europejskiego i Rady (UE) NR 596/2014 z dnia 16 kwietnia 2014 r. w sprawie nadużyć na rynku (rozporządzenie w sprawie nadużyć na rynku) oraz uchylającego dyrektywę 2003/6/WE Parlamentu Europejskiego i Rady i dyrektywy Komisji 2003/124/WE, 2003/125/WE i 2004/72/WE. Opracowanie zostało sporządzone z zachowaniem należytej staranności i rzetelności przy zachowaniu zasad metodologicznej poprawności na podstawie ogólnodostępnych informacji, w dniu publikacji opracowania, pozyskanych ze źródeł wiarygodnych dla Domu Maklerskiego Banku BPS S.A. Dom Maklerski Banku BPS S.A. nie gwarantuje ich kompletności, prawdziwości lub dokładności. Dom Maklerski Banku BPS S.A. nie ponosi odpowiedzialności za ewentualne decyzje inwestycyjne podjęte na podstawie niniejszego opracowania ani za ewentualne szkody poniesione w wyniku tych decyzji inwestycyjnych. Opracowanie nie powinno być interpretowane jako oświadczenie ani gwarancja (zarówno wyraźna, jak i implikowana) w zakresie generowania zysku z tytułu prezentowanej strategii inwestycyjnej. Dom Maklerski Banku BPS S.A., jego akcjonariusze lub pracownicy mogą posiadać długie lub krótkie pozycje powstałe w wyniku transakcji zawartych na instrumentach z rynków OTC lub innych instrumentach finansowych wymienionych w opracowaniu. Organem sprawującym nadzór nad działalnością Domu Maklerskiego Banku BPS S.A. jest Komisja Nadzoru Finansowego z siedzibą w Warszawie, przy ulicy Pięknej 20. Powielanie bądź publikowanie w jakiegokolwiek formie niniejszego opracowania, lub jego części, oraz wykorzystywanie materiału do własnych opracowań celem publikacji, bez pisemnej zgody Domu Maklerskiego Banku BPS S.A. jest zabronione. Niniejsze opracowanie jest prawnie chronione zgodnie z Ustawą z 4 lutego 1994 r. o prawie autorskim i prawach pokrewnych.