

Słaby Nasdaq

Po tym jak w piątek S&P 500 zamknął się na poziomie swego historycznego rekordu w poniedziałek Nasdaq Composite spadł do najniższego poziomu od 28 sesji. Coś takiego - 28-sesyjne minimum Nasdaq Composite na następnej sesji po historycznym rekordzie S&P 500 - nigdy się w przeszłości nie zdarzyło.

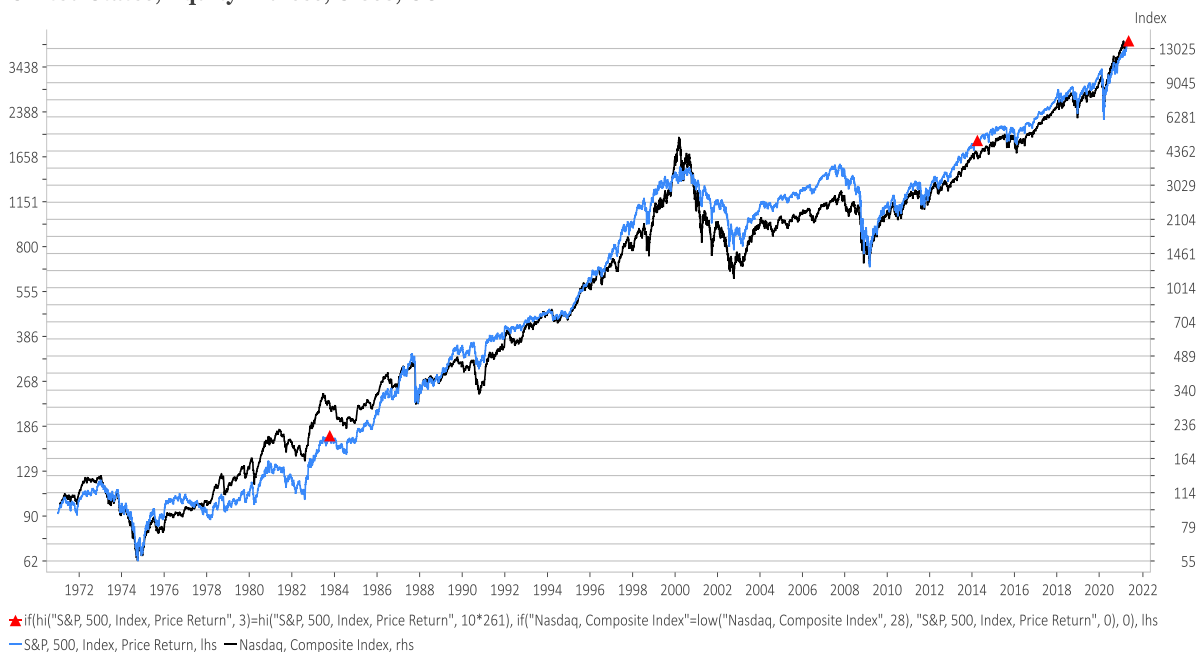
United States, Equity Indices, Close, USD



Wojciech Białek, Macrobond

Jeśli osłabimy to kryterium do 2 sesji odstępu pomiędzy obydwoma sygnałami, to otrzymamy dwa sygnały z przeszłości: 12 października 1983 oraz 4 kwietnia 2014. W pierwszym przypadku amerykańskie akcje należało zdecydowanie sprzedawać i odkupić je dopiero w lipcu 1984 a więc 9 miesięcy później, natomiast w przypadku drugim akcje należało odkupić już tydzień po takim sygnale jak wczorajszy.

United States, Equity Indices, Close, USD



★ if(hi("S&P, 500, Index, Price Return", 3)=hi("S&P, 500, Index, Price Return", 10*261), if("Nasdaq, Composite Index"=low("Nasdaq, Composite Index", 28), "S&P, 500, Index, Price Return", 0), 0), lhs
— S&P, 500, Index, Price Return, lhs — Nasdaq, Composite Index, rhs

Wojciech Białek, Macrobond

Materiał wykonany na zlecenie Domu Maklerskiego Banku BPS S.A.

Jeśli jeszcze bardziej osłabimy to kryterium do 3 sesji odstępu pomiędzy obydwoema sygnałami, to otrzymamy dodatkowe dwa sygnały z przeszłości: 8 lipca 1986 oraz 18 grudnia 1995. W pierwszym przypadku amerykańskie akcje można było kupić taniej ponad 2 miesiące później, zaś w drugim przypadku - niecały miesiąc później.

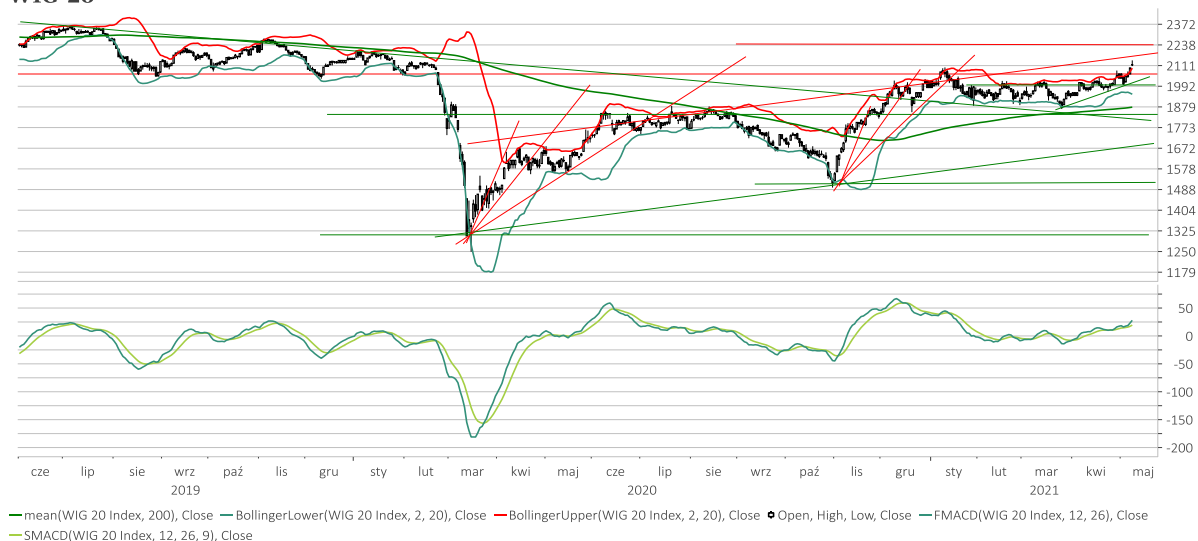
United States, Equity Indices, Close, USD



Wojciech Białek, Macrobond

WIG-20 zamknął się wczoraj na najwyższym poziomie od lutego 2020 (+0,88 proc.) odrabiając w ten sposób całość covidowych strat. Poza NCIndex, który minimalnie spadł wzrosły również pozostałe główne indeksy polskiego rynku (najsilniej o 1,6 proc. sWIG-80). WIG-20, WIG, mWIG-40 i sWIG-80 ustanowiły wczoraj swoje przynajmniej roczne maksima. Wśród indeksów sektorowych swe przynajmniej roczne maksima ustanowiły wczoraj WIG-BANKI, WIG-BUDOW, WIG-GORNIC, WIG-MEDIA, WIG-MOTO, WIG-ODZIEZ i WIG-PALIWA. Wśród makrosektorów swe przynajmniej roczne maksima ustanowiły WIG.MS-BAS, WIG.MS-FIN i WIG.MS-PET. Wśród indeksów narodowych swe przynajmniej roczne maksima ustanowiły WIG-CEE i WIG-POLAND.

WIG-20



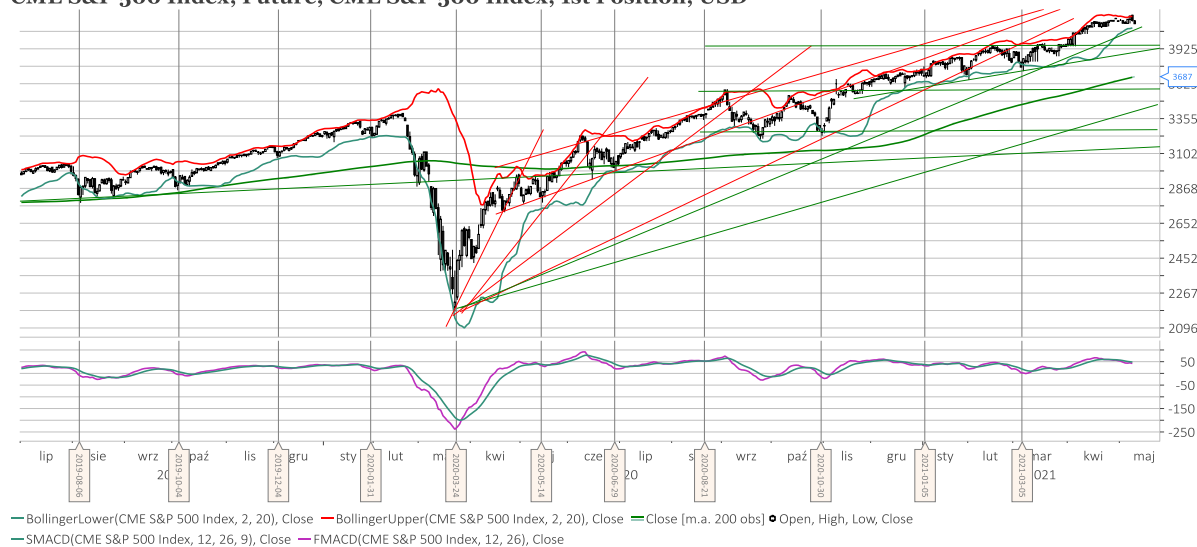
Wojciech Białek, Macrobond

Cena kontraktów na S&P 500 kontynuowała dziś rano rozpoczęty wczoraj spadek (-0,7 proc.). Standardowy MACD dla tego instrumentu spadający poniżej swej zniżującej średniej 200-

Materiał wykonany na zlecenie Domu Maklerskiego Banku BPS S.A.

sesyjnej dotarł do najniższego poziomu od miesiąca. W Azji dziś rano lekko - o 0,3-0,4 proc. - wzrosły jedynie główne indeksy Chin kontynentalnych. Najsilniejsze - ponad 3 proc. - spadku notowały japoński Nikkei 225 oraz tajwański Taiex. Australijski All Ordinaries Index pomimo spadku zdołał na początku sesji ustanowić swój historyczny rekord.

CME S&P 500 Index, Future, CME S&P 500 Index, 1st Position, USD



Wojciech Białek, Macrobond

Akcje spółki Drozapol-Profil (C/Z 14,5, C/WK 0,68, kapitalizacja 42,8 mln zł) zostały w tym miejscu wspomniane 9 września ub. r. Tego dnia kurs akcji spółki zamknął się na poziomie 1,354 zł. Wczoraj jedna akcja spółki zamknęła się na poziomie 7 zł. Osiągnięcie przez kurs akcji spółki okolic poziomów oporu wyznaczanych z jednej strony przez szczyt z 2013 roku i dołek z 2009 roku a z drugiej przez górne ograniczenie kanału długoterminowego trendu spadkowego czyni przesłanki stojące za zwróceniem uwagi na akcje tej spółki 8 miesięcy temu nieaktualnymi.

Poland, Drozapol Profil Ord Shs



Wojciech Białek, Macrobond

Kurs akcji spółki Edison (C/Z 14,6, C/WK 3,76, kapitalizacja 11,4 mln zł) zajmującej się świadczeniem usług w zakresie Elektronicznej Wymiany Danych w lutym br. przełamał w górę poziom oporu wyznaczany przez szczyty kursu z lat 2013-2020, odbił się później od górnego ograniczenia kanału długoterminowego trendu wzrostowego, a ostatnio spadł w

poblize swej rosnącej średniej 200-sesyjnej oraz dolnego ograniczenia kanału rozpoczętego w listopadzie 2018 średnioterminowego trendu wzrostowego.

Poland, Edison Ord Shs



Wojciech Białek, Macrobond

Z ciekawszych danych makroekonomicznych, które zostały opublikowane w kraju i na świecie w ciągu minionych 24 godzin, można wspomnieć najwyższą od przynajmniej 24 lat wartość publikowanego przez NAB wskaźnika zaufania przedsiębiorców w Australii w kwietniu:

Australia, Business Surveys, National Australia Bank, Australian Business Survey, Business Confidence, Total, SA

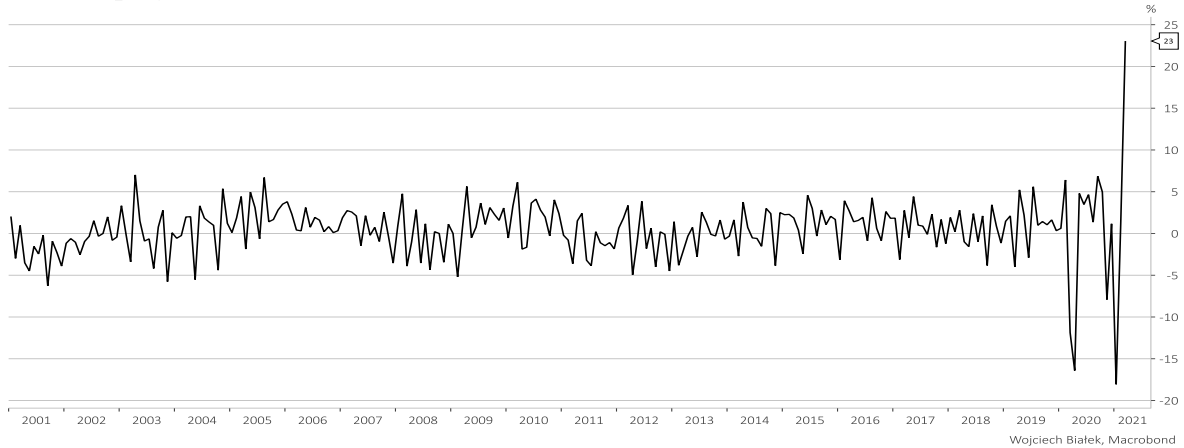


Wojciech Białek, Macrobond

... najwyższą w historii roczną dynamikę sprzedaży detalicznej (poza pojazdami mechanicznymi) w Australii w marcu:

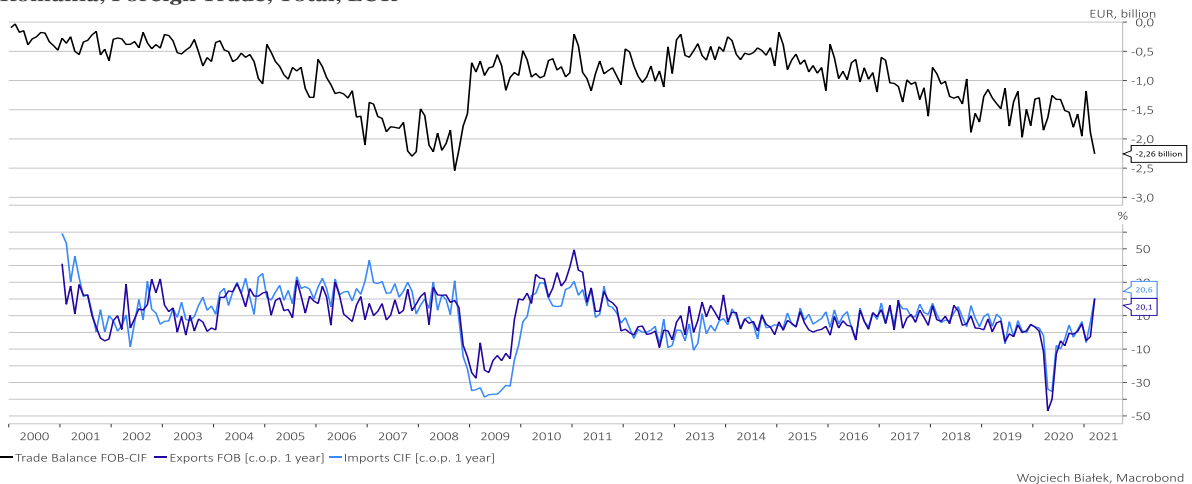
Materiał wykonany na zlecenie Domu Maklerskiego Banku BPS S.A.

Austria, Domestic Trade, Retail Trade, Turnover, Total, Excluding Trade in Motor Vehicles, Constant Prices, Index [c.o.p. 1 year]



... najwyższy od września 2008 roku deficyt handlu zagranicznego Rumunii w marcu:

Romania, Foreign Trade, Total, EUR



... oraz wielkość 12-miesięcznego deficytu budżetowego rządu Polski w marcu:

12-miesięczne saldo budżetu rządu (mld zł)



Wojciech Białek

Zastrzeżenie prawne

Opracowanie wyraża wiedzę oraz poglądy autorów według stanu na dzień jego sporządzenia. Autorzy nie uwzględniają w opracowaniu jakichkolwiek szczególnych zamierzeń inwestycyjnych, szczególnych celów inwestycyjnych, sytuacji finansowej ani szczególnych potrzeb czy żądań potencjalnych odbiorców. Opracowanie publikowane jest w celach wyłącznie informacyjnych lub marketingowych i nie powinno być interpretowane jako (1) osobista rekomendacja, (1) porada inwestycyjna, prawna, lub innego typu, ani jako (2) zachęta do działania, inwestowania czy pozbywania się inwestycji w szczególnie sposób, bądź (4) ocena lub zapewnienie opłacalności inwestycji w instrumenty finansowe objęte opracowaniem. W szczególności opracowanie nie stanowi „badania inwestycyjnego” lub „publikacji handlowej” w rozumieniu Rozporządzenia Delegowanego Komisji (UE) 2017/565 z dnia 25 kwietnia 2016 r. uzupełniającego dyrektywę Parlamentu Europejskiego i Rady 2014/65/UE w odniesieniu do wymogów organizacyjnych i warunków prowadzenia działalności przez firmy inwestycyjne oraz pojęć zdefiniowanych na potrzeby tej dyrektywy, bądź „rekomendacji” w rozumieniu Rozporządzenia Parlamentu Europejskiego i Rady (UE) NR 596/2014 z dnia 16 kwietnia 2014 r. w sprawie nadużyć na rynku (rozporządzenie w sprawie nadużyć na rynku) oraz uchylającego dyrektywę 2003/6/WE Parlamentu Europejskiego i Rady i dyrektywy Komisji 2003/124/WE, 2003/125/WE i 2004/72/WE. Opracowanie zostało sporządzone z zachowaniem należytej staranności i rzetelności przy zachowaniu zasad metodologicznej poprawności na podstawie ogólnodostępnych informacji, w dniu publikacji opracowania, pozyskanych ze źródeł wiarygodnych dla Domu Maklerskiego Banku BPS S.A. Dom Maklerski Banku BPS S.A. nie gwarantuje ich kompletności, prawdziwości lub dokładności. Dom Maklerski Banku BPS S.A. nie ponosi odpowiedzialności za ewentualne decyzje inwestycyjne podjęte na podstawie niniejszego opracowania ani za ewentualne szkody poniesione w wyniku tych decyzji inwestycyjnych. Opracowanie nie powinno być interpretowane jako oświadczenie ani gwarancja (zarówno wyraźna, jak i implikowana) w zakresie generowania zysku z tytułu prezentowanej strategii inwestycyjnej. Dom Maklerski Banku BPS S.A., jego akcjonariusze lub pracownicy mogą posiadać długie lub krótkie pozycje powstałe w wyniku transakcji zawartych na instrumentach z rynków OTC lub innych instrumentach finansowych wymienionych w opracowaniu. Organem sprawującym nadzór nad działalnością Domu Maklerskiego Banku BPS S.A. jest Komisja Nadzoru Finansowego z siedzibą w Warszawie, przy ulicy Pięknej 20. Powielanie bądź publikowanie w jakiegokolwiek formie niniejszego opracowania, lub jego części, oraz wykorzystywanie materiału do własnych opracowań celem publikacji, bez pisemnej zgody Domu Maklerskiego Banku BPS S.A. jest zabronione. Niniejsze opracowanie jest prawnie chronione zgodnie z Ustawą z 4 lutego 1994 r. o prawie autorskim i prawach pokrewnych.