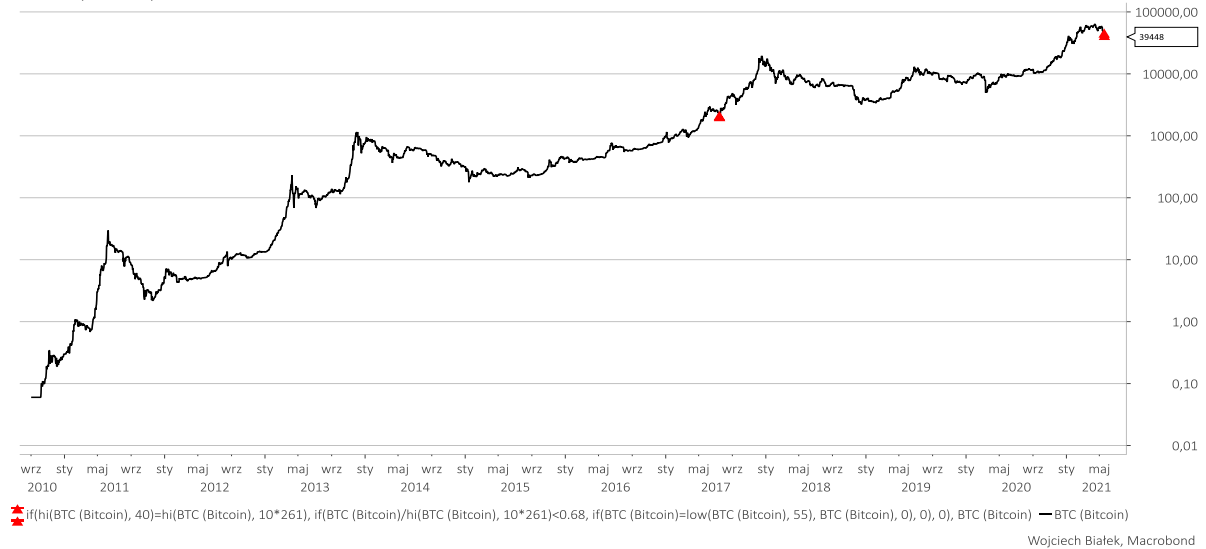


## Kurs USD/BTC spadł już o ponad 30 proc.

Dziś rano kurs BTC/USD, który jeszcze w kwietniu ustanawiał swój historyczny rekord na poziomie 63503 USD, spadał o ponad 8 proc. osiągając najniższy poziom od 3 miesięcy (poniżej 40000 USD). Na tym instrumencie taki jak dzisiejszy sygnał zdefiniowany jako 1) spadek o przynajmniej 32 proc., 2) do przynajmniej 55-sesyjnego minimum, po ustanowieniu w ciągu poprzednich 40 sesji historycznego maksimum zdarzył się wcześniej jedynie 15 i 16 lipca 2017 roku w pobliżu dołka ówczesnej korekty.

World, Price, USD



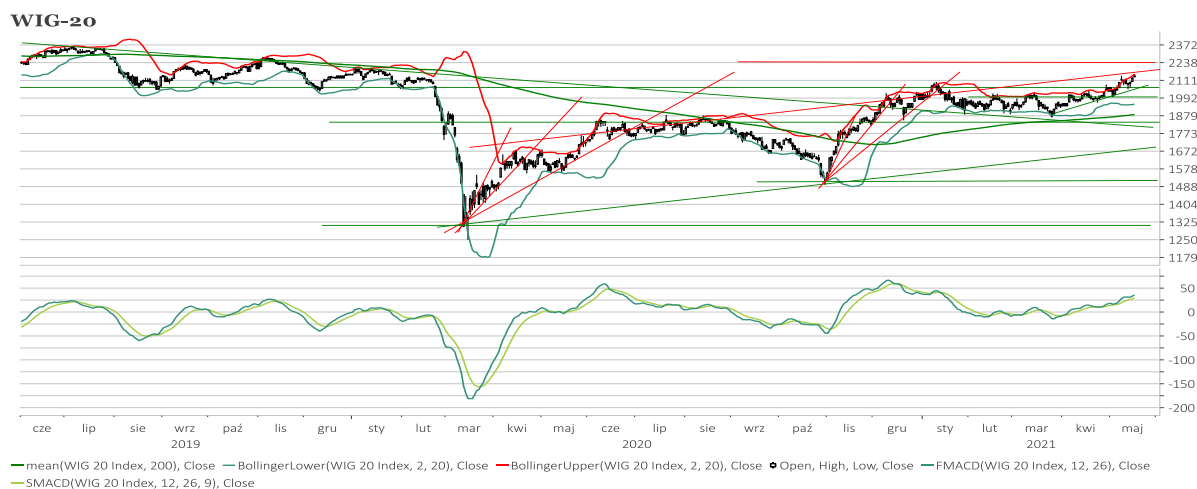
Wzorując się nieco na sytuacji z końca września ub. r., można spekulować, że naturalnym poziomem, z którego mogłoby nastąpić jakieś silniejsze odbicie w górę o kilkadziesiąt procent w kierunku wytworzonego powyżej poziomu 50 tysięcy dolarów, są okolice dołka z końca stycznia (nieco ponad 30 tysięcy USD).

World, BTC (Bitcoin), Price, USD



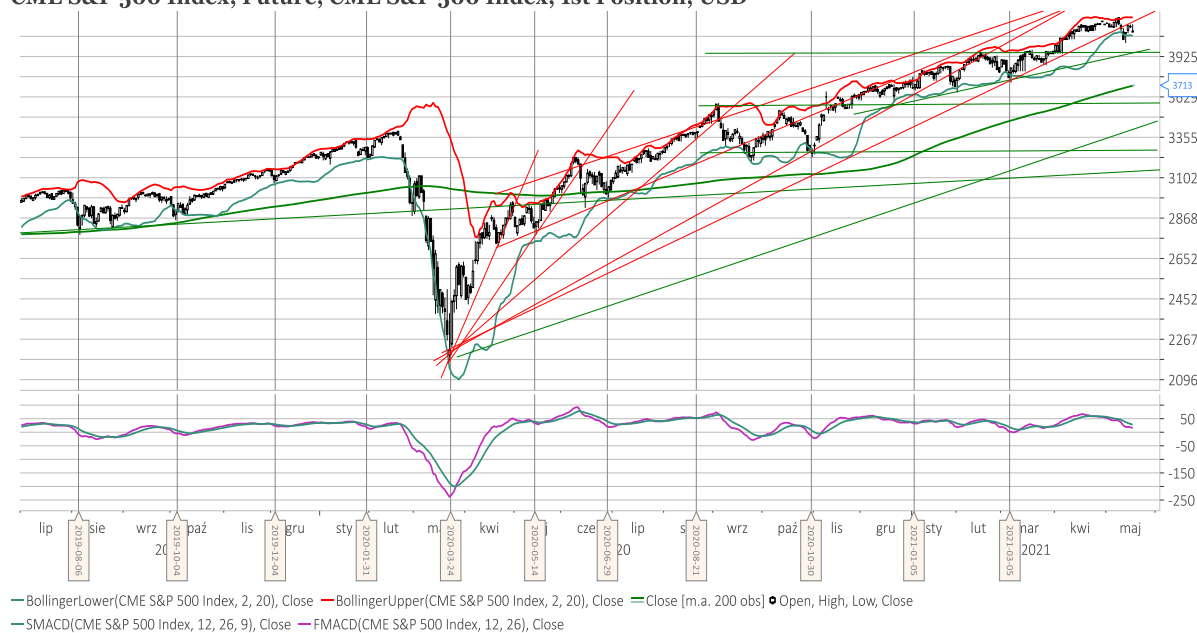
## Materiał wykonany na zlecenie Domu Maklerskiego Banku BPS S.A.

WIG-20 wzrósł wczoraj o 0,38 proc. ustanawiając swe nowe roczne maksimum. Standardowy MACD dla tego instrumentu rosnąc potwierdzał ostatnie lokalne szczyty, ale pozostając poniżej swych poziomów z czerwca i grudnia ub.r. tworzył średnioterminową dywergencję. Poza NCIndex (-0,56 proc.) rosły również wczoraj pozostałe główne indeksy GPW. Podobnie jak WIG-20 roczne maksima ustanowił wczoraj WIG, mWIG-40 oraz sWIG-80. Wśród indeksów sektorowych swe przynajmniej roczne szczyty ustanowiły WIG-MEDIA, WIG-MOTO, WIG-NRCHOM oraz WIG-PALIWA. Wśród makroindeksów swe roczne maksimum ustanowił WIG.MS-PET. Wśród indeksów narodowych swe przynajmniej roczne maksima ustanowiły WIG-CEE i WIG-POLAND.



Cena kontraktów na S&P 500 po przełamaniu w ubiegłym tygodniu kolejnej domniemanej linii wachlarza wykonała wczoraj ruch powrotny i dziś rano rosła nadal o 0,36 proc. Standardowy MACD nie potwierdzał tego ruchu nadal pozostając poniżej spadającej linii sygnału. W Azji rosły dziś wszystkie główne indeksy. Najsilniej - o 5,2 proc. - tajwański TAIEX.

### CME S&P 500 Index, Future, CME S&P 500 Index, 1st Position, USD



## Materiał wykonany na zlecenie Domu Maklerskiego Banku BPS S.A.

Akcje spółki Mera (C/Z 93,48, C/WK 0,39, kapitalizacja 17,4 mln zł) została w tym miejscu wspomniana 31 lipca ub.r. Tego dnia kurs akcji spółki zamknął się na poziomie 0,82 zł. Wczoraj jedna akcja spółki kosztowała 1,72 zł. Osiągnięcie przez kurs akcji spółki górnych ograniczeń kanałów długoterminowego trendu spadkowego rozpoczętego w 2011 roku oraz średnioterminowego trendu wzrostowego rozpoczętego w marcu ub. r. czyni przesłanki stojące za zwróceniem uwagi na akcje tej spółki 10 miesięcy temu nieaktualnymi.

### Poland, Mera Ord Shs



Wojciech Białek, Macrobond

Kurs akcji spółki Aztec International (C/Z 7,8, C/WK 0,64, kapitalizacja 10,8 mln zł) kooperującej z amerykańską grupą Aztec Washer Company i będącej dostawcą na rynek europejski wkrętów malowanych proszkowo, podkładek Master SealR, kołnierzy uszczelniających Master Flash oraz systemów mocujących Master PlugR odbił się w sierpniu ub. r. od poziomu oporu wyznaczanego przez minima kursu z lat 2011-2013, a następnie spadł w okolice rosnącej średniej 200-sesyjnej i dolnego kanału ograniczenia rozpoczętego w 2019 roku średnioterminowego trendu wzrostowego.

### Poland, Aztec International Ord Shs

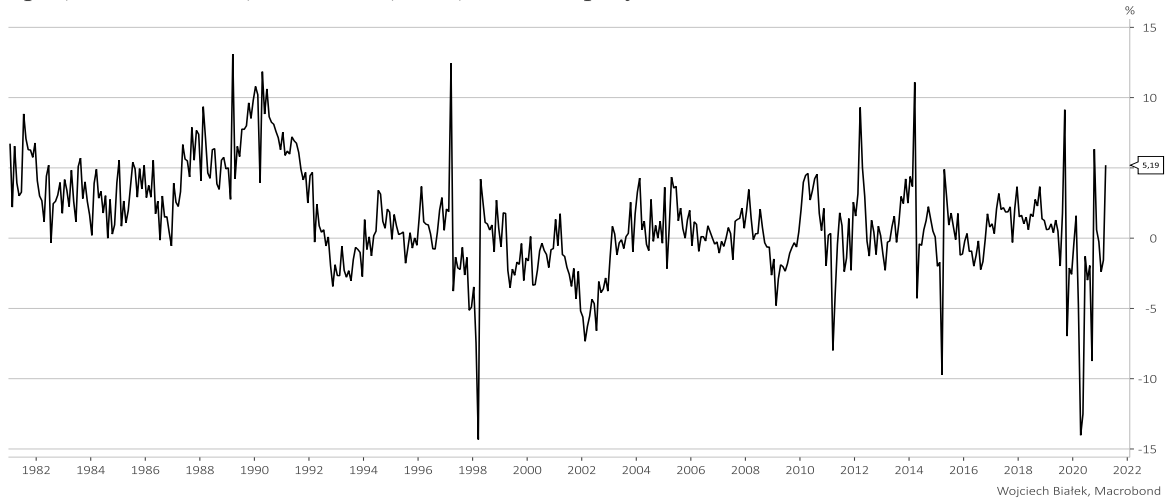


Wojciech Białek, Macrobond

## Materiał wykonany na zlecenie Domu Maklerskiego Banku BPS S.A.

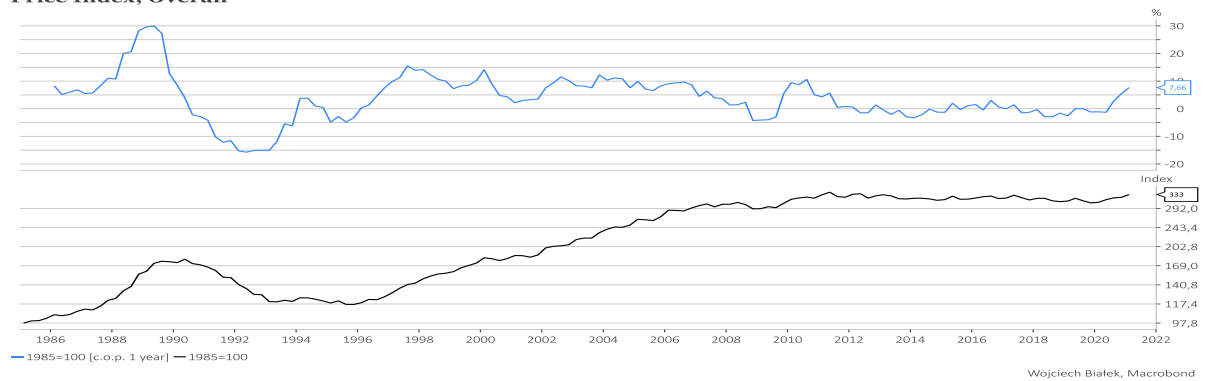
Z ciekawszych danych makroekonomicznych, które zostały opublikowane w kraju i na świecie w ciągu minionych 24 godzin, można wspomnieć +5,2 proc. roczną dynamikę sprzedaży detalicznej w Japonii w marcu:

### Japan, Domestic Trade, Retail Trade, Total, Index [c.o.p. 1 year]



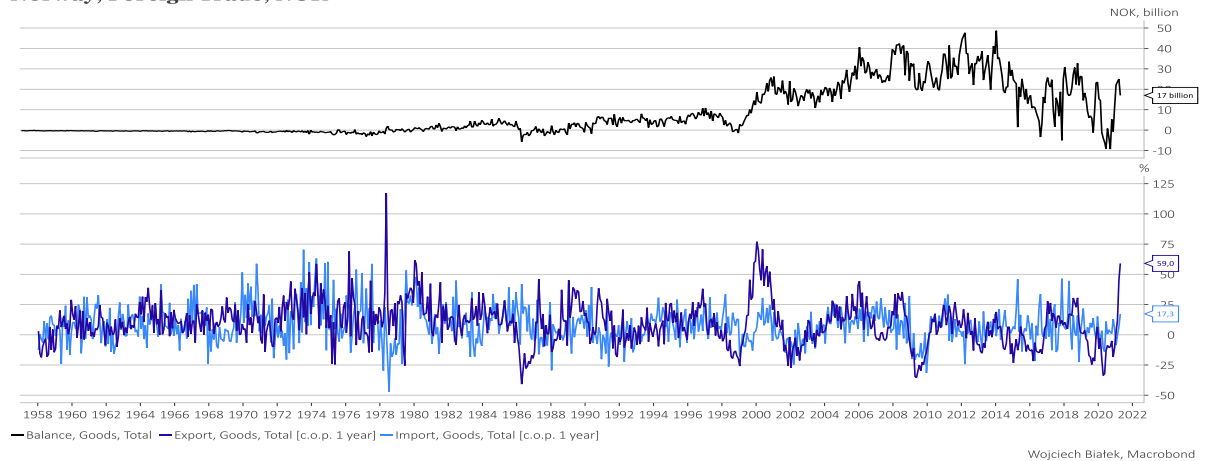
... zachowanie indeksu cen domów jednorodzinnych w Finlandii w I kw. br. w Finlandii:

### Finland, Real Estate Prices, Old, One-Family Houses, Index, Nominal Price, Statistics Finland, Residential, Price Index, Overall



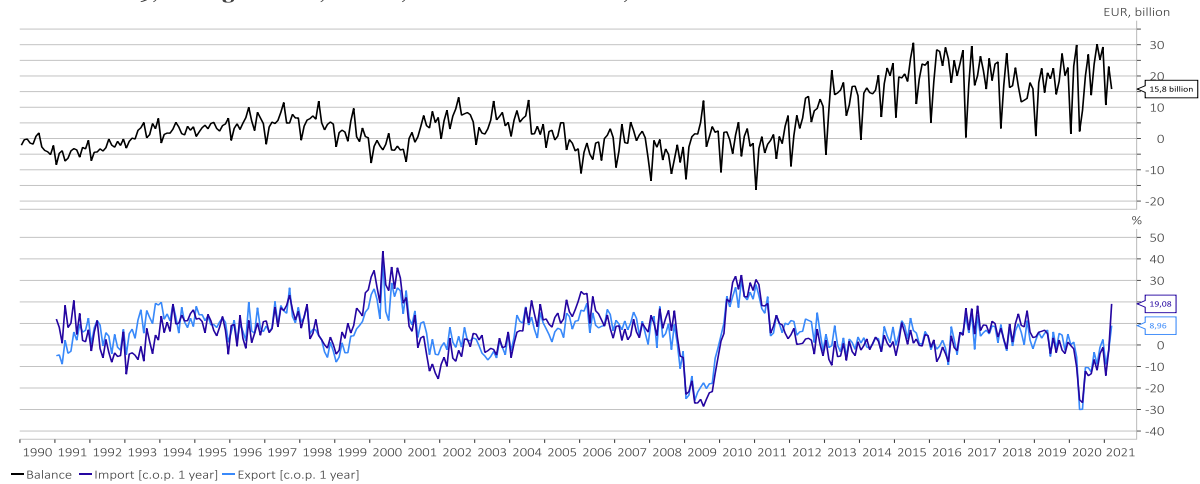
... wyniki handlu zagranicznego Norwegii w kwietniu:

### Norway, Foreign Trade, NOK



... wyniki handlu zagranicznego strefy euro w marcu:

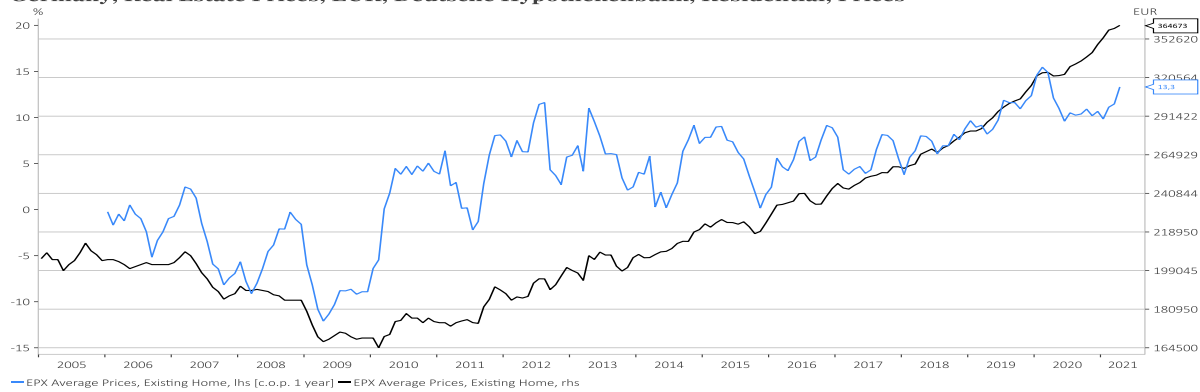
**Euro Area 19, Foreign Trade, Goods, Total - All Products, EUR**



Wojciech Białek, Macrobond

... nowy rekord publikowanego przez Deutsche Hypothekbank indeksu cen nieruchomości mieszkalnych w Niemczech w kwietniu:

**Germany, Real Estate Prices, EUR, Deutsche Hypothekbank, Residential, Prices**



Wojciech Białek, Macrobond

... oraz dane na temat zannualizowanej liczby nowych pozwoleń na budowę i rozpoczętych budów w USA w kwietniu:

**United States, Construction Status, Residential, New Privately Owned, Total, SA, AR, U.S. Census Bureau**



Wojciech Białek, Macrobond

Wojciech Białek

Zastrzeżenie prawne

## Materiał wykonany na zlecenie Domu Maklerskiego Banku BPS S.A.

Opracowanie wyraża wiedzę oraz poglądy autorów według stanu na dzień jego sporządzenia. Autorzy nie uwzględniają w opracowaniu jakichkolwiek szczególnych zamierzeń inwestycyjnych, szczególnych celów inwestycyjnych, sytuacji finansowej ani szczególnych potrzeb czy żądań potencjalnych odbiorców. Opracowanie publikowane jest w celach wyłącznie informacyjnych lub marketingowych i nie powinno być interpretowane jako (1) osobista rekomendacja, (1) porada inwestycyjna, prawna, lub innego typu, ani jako (2) zachęta do działania, inwestowania czy pozbywania się inwestycji w szczególny sposób, bądź (4) ocena lub zapewnienie opłacalności inwestycji w instrumenty finansowe objęte opracowaniem. W szczególności opracowanie nie stanowi „badania inwestycyjnego” lub „publikacji handlowej” w rozumieniu Rozporządzenia Delegowanego Komisji (UE) 2017/565 z dnia 25 kwietnia 2016 r. uzupełniającego dyrektywę Parlamentu Europejskiego i Rady 2014/65/UE w odniesieniu do wymogów organizacyjnych i warunków prowadzenia działalności przez firmy inwestycyjne oraz pojęć zdefiniowanych na potrzeby tej dyrektywy, bądź „rekomendacji” w rozumieniu Rozporządzenia Parlamentu Europejskiego i Rady (UE) NR 596/2014 z dnia 16 kwietnia 2014 r. w sprawie nadużyć na rynku (rozporządzenie w sprawie nadużyć na rynku) oraz uchylającego dyrektywę 2003/6/WE Parlamentu Europejskiego i Rady i dyrektywy Komisji 2003/124/WE, 2003/125/WE i 2004/72/WE. Opracowanie zostało sporządzone z zachowaniem należytej staranności i rzetelności przy zachowaniu zasad metodologicznej poprawności na podstawie ogólnodostępnych informacji, w dniu publikacji opracowania, pozyskanych ze źródeł wiarygodnych dla Domu Maklerskiego Banku BPS S.A. Dom Maklerski Banku BPS S.A. nie gwarantuje ich kompletności, prawdziwości lub dokładności. Dom Maklerski Banku BPS S.A. nie ponosi odpowiedzialności za ewentualne decyzje inwestycyjne podjęte na podstawie niniejszego opracowania ani za ewentualne szkody poniesione w wyniku tych decyzji inwestycyjnych. Opracowanie nie powinno być interpretowane jako oświadczenie ani gwarancja (zarówno wyraźna, jak i implikowana) w zakresie generowania zysku z tytułu prezentowanej strategii inwestycyjnej. Dom Maklerski Banku BPS S.A., jego akcjonariusze lub pracownicy mogą posiadać długie lub krótkie pozycje powstałe w wyniku transakcji zawartych na instrumentach z rynków OTC lub innych instrumentach finansowych wymienionych w opracowaniu. Organem sprawującym nadzór nad działalnością Domu Maklerskiego Banku BPS S.A. jest Komisja Nadzoru Finansowego z siedzibą w Warszawie, przy ulicy Pięknej 20. Powielanie bądź publikowanie w jakiegokolwiek formie niniejszego opracowania, lub jego części, oraz wykorzystywanie materiału do własnych opracowań celem publikacji, bez pisemnej zgody Domu Maklerskiego Banku BPS S.A. jest zabronione. Niniejsze opracowanie jest prawnie chronione zgodnie z Ustawą z 4 lutego 1994 r. o prawie autorskim i prawach pokrewnych.