

Węgiel kamienny najdroższy od prawie 10 lat

Cena kontraktów na węgiel kamienny na giełdzie w Rotterdamie wzrosła w trakcie kilku ostatnich sesji powyżej poziomu szczytu z jesieni 2018 i osiągnęła najwyższy poziom od stycznia 2012. Na polskim rynku akcji na ten wzrost cen surowca najbardziej dynamicznie reagowały ceny akcji ukraińskiej spółki Coal Energy zajmującej się wydobywaniem, wzbogacaniem oraz produkcją węgla energetycznego i koksowego:



Znacznie słabsza reakcja widoczna była na rynku akcji spółki JSW, cena akcji której pozostawała poniżej poziomu lutowego szczytu:



Cena akcji spółki Lubelski Węgiel Bogdanka wydobywającej węgiel energetyczny była w przeszłości najniższą w porównaniu do wspomnianych wcześniej spółek skorelowana z ceną

Najsilniej - o 1,1 proc. - zwyżkował tajwański TAIEX. Tajlandzki SET Index ustanowił swe roczne maksimum. Najsilniej o 0,4 proc. - spadał nowozelandzki NZX50.

CME S&P 500 Index, Future, CME S&P 500 Index, 1st Position, USD



Wojciech Białek, Macrobond

Akcje spółki Dekpol (C/Z 6,42, C/WK 1,11, kapitalizacja 335 mln zł) zostały w tym miejscu wspomniane 30 stycznia ub. r. Tego dnia kurs akcji spółki zamknął się na poziomie 25,5 zł. Wczoraj jedna akcja spółki kosztowała 39,9 zł. Osiągnięcie przez kurs akcji spółki górnego ograniczenia kanału trwającego od kwietnia ub. r. średnioterminowego trendu wzrostowego oraz zbliżenie się do hipotetycznego celu wyznaczanego przez rozmiary opuszczonej górą w listopadzie ub. r. formacji konsolidacji z okresu lipiec 2019-listopad 2020 czyni przesłanki stojące za zwróceniem uwagi na akcje tej spółki 17 miesięcy temu nieaktualnymi.

Poland, Dekpol Ord Shs

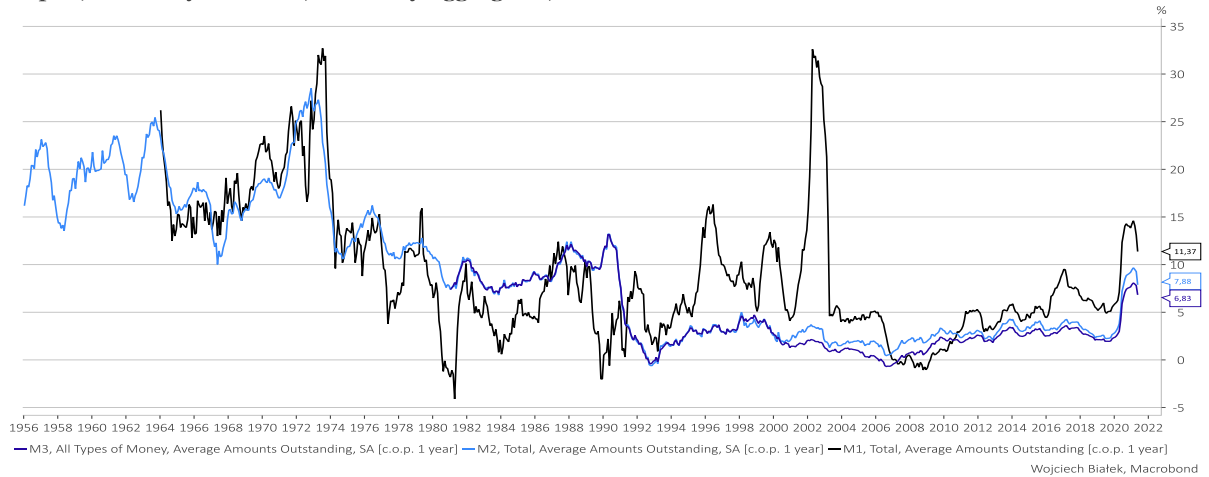


Wojciech Białek, Macrobond

Z ciekawszych danych makroekonomicznych, które zostały opublikowane w kraju i na świecie od w ciągu minionych 24 godzin, można wspomnieć roczne dynamiki wielkości agregatów pieniężnych M1, M2 i M2 w Japonii w maju:

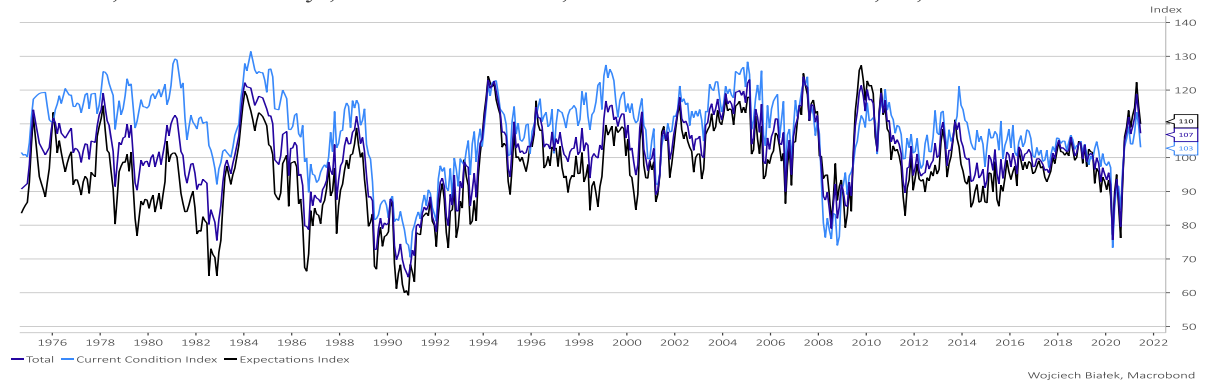
Materiał wykonany na zlecenie Domu Maklerskiego Banku BPS S.A.

Japan, Monetary Statistics, Monetary Aggregates, JPY



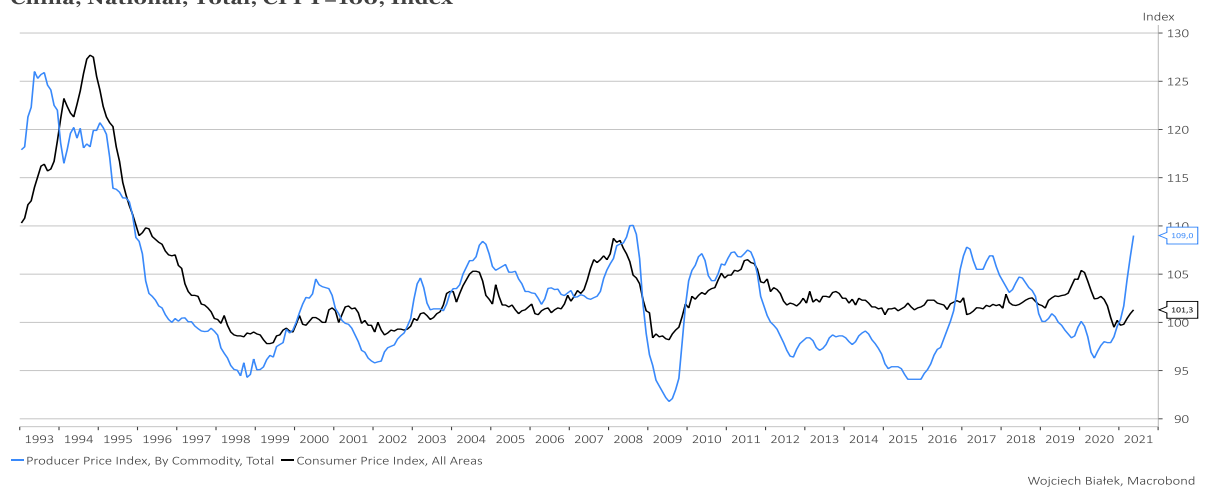
... drugi z rzędu spadek wartości publikowanych przez Melbourne Institute wskaźnika zaufania konsumentów w Australii w czerwcu:

Australia, Consumer Surveys, Melbourne Institute, Consumer Sentiment Index, SA, Index



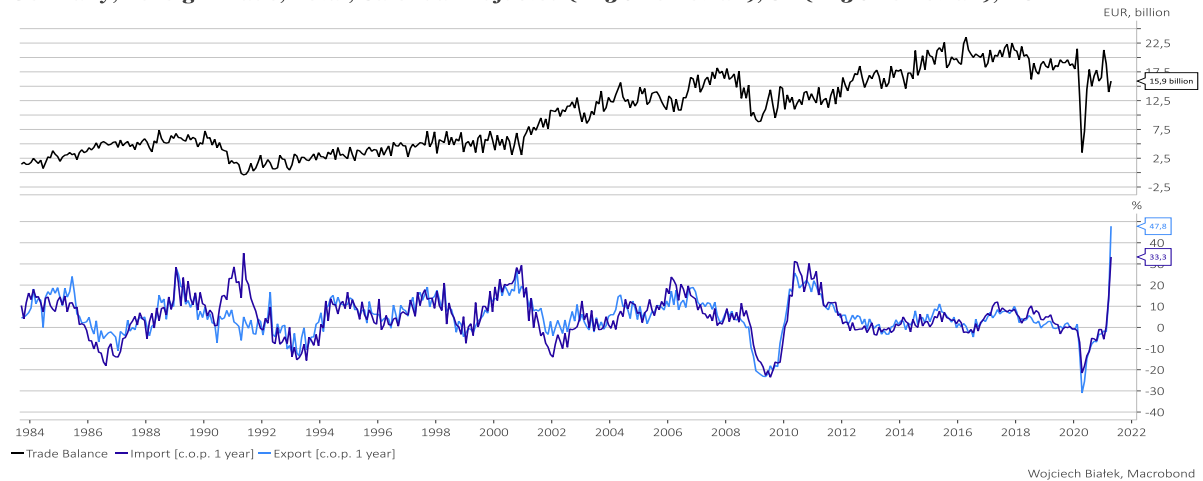
... najwyższą od 2008 roku roczną dynamikę PPI w Chinach w maju:

China, National, Total, CPPY=100, Index



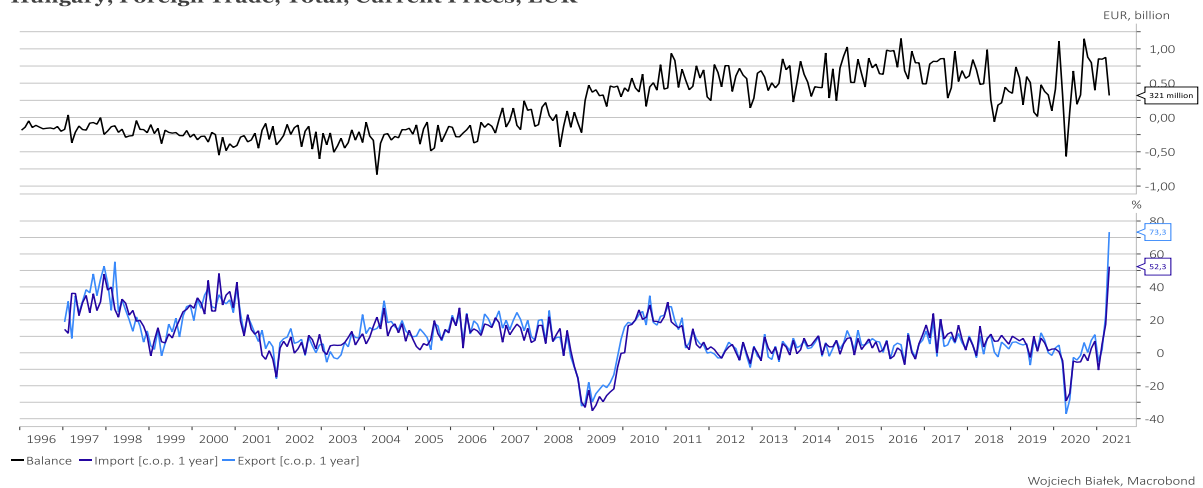
... wyniki handlu zagranicznego Niemiec w kwietniu:

Germany, Foreign Trade, Total, Calendar Adjusted (X13 JDemetra+), SA (X13 JDemetra+), EUR



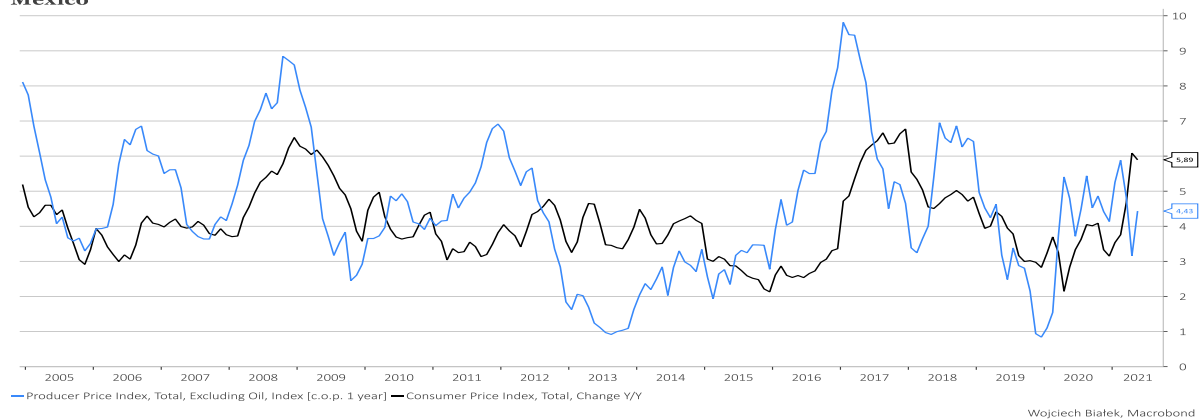
... wyniki handlu zagranicznego Węgier w kwietniu:

Hungary, Foreign Trade, Total, Current Prices, EUR



... oraz roczne dynamiki CPI i PPI w Meksyku w maju:

Mexico



Wojciech Białek

Zastrzeżenie prawne

Materiał wykonany na zlecenie Domu Maklerskiego Banku BPS S.A.

Opracowanie wyraża wiedzę oraz poglądy autorów według stanu na dzień jego sporządzenia. Autorzy nie uwzględniają w opracowaniu jakichkolwiek szczególnych zamierzeń inwestycyjnych, szczególnych celów inwestycyjnych, sytuacji finansowej ani szczególnych potrzeb czy żądań potencjalnych odbiorców. Opracowanie publikowane jest w celach wyłącznie informacyjnych lub marketingowych i nie powinno być interpretowane jako (1) osobista rekomendacja, (1) porada inwestycyjna, prawna, lub innego typu, ani jako (2) zachęta do działania, inwestowania czy pozbywania się inwestycji w szczególny sposób, bądź (4) ocena lub zapewnienie opłacalności inwestycji w instrumenty finansowe objęte opracowaniem. W szczególności opracowanie nie stanowi „badania inwestycyjnego” lub „publikacji handlowej” w rozumieniu Rozporządzenia Delegowanego Komisji (UE) 2017/565 z dnia 25 kwietnia 2016 r. uzupełniającego dyrektywę Parlamentu Europejskiego i Rady 2014/65/UE w odniesieniu do wymogów organizacyjnych i warunków prowadzenia działalności przez firmy inwestycyjne oraz pojęć zdefiniowanych na potrzeby tej dyrektywy, bądź „rekomendacji” w rozumieniu Rozporządzenia Parlamentu Europejskiego i Rady (UE) NR 596/2014 z dnia 16 kwietnia 2014 r. w sprawie nadużyć na rynku (rozporządzenie w sprawie nadużyć na rynku) oraz uchylającego dyrektywę 2003/6/WE Parlamentu Europejskiego i Rady i dyrektywy Komisji 2003/124/WE, 2003/125/WE i 2004/72/WE. Opracowanie zostało sporządzone z zachowaniem należytej staranności i rzetelności przy zachowaniu zasad metodologicznej poprawności na podstawie ogólnodostępnych informacji, w dniu publikacji opracowania, pozyskanych ze źródeł wiarygodnych dla Domu Maklerskiego Banku BPS S.A. Dom Maklerski Banku BPS S.A. nie gwarantuje ich kompletności, prawdziwości lub dokładności. Dom Maklerski Banku BPS S.A. nie ponosi odpowiedzialności za ewentualne decyzje inwestycyjne podjęte na podstawie niniejszego opracowania ani za ewentualne szkody poniesione w wyniku tych decyzji inwestycyjnych. Opracowanie nie powinno być interpretowane jako oświadczenie ani gwarancja (zarówno wyraźna, jak i implikowana) w zakresie generowania zysku z tytułu prezentowanej strategii inwestycyjnej. Dom Maklerski Banku BPS S.A., jego akcjonariusze lub pracownicy mogą posiadać długie lub krótkie pozycje powstałe w wyniku transakcji zawartych na instrumentach z rynków OTC lub innych instrumentach finansowych wymienionych w opracowaniu. Organem sprawującym nadzór nad działalnością Domu Maklerskiego Banku BPS S.A. jest Komisja Nadzoru Finansowego z siedzibą w Warszawie, przy ulicy Pięknej 20. Powielanie bądź publikowanie w jakiegokolwiek formie niniejszego opracowania, lub jego części, oraz wykorzystywanie materiału do własnych opracowań celem publikacji, bez pisemnej zgody Domu Maklerskiego Banku BPS S.A. jest zabronione. Niniejsze opracowanie jest prawnie chronione zgodnie z Ustawą z 4 lutego 1994 r. o prawie autorskim i prawach pokrewnych.