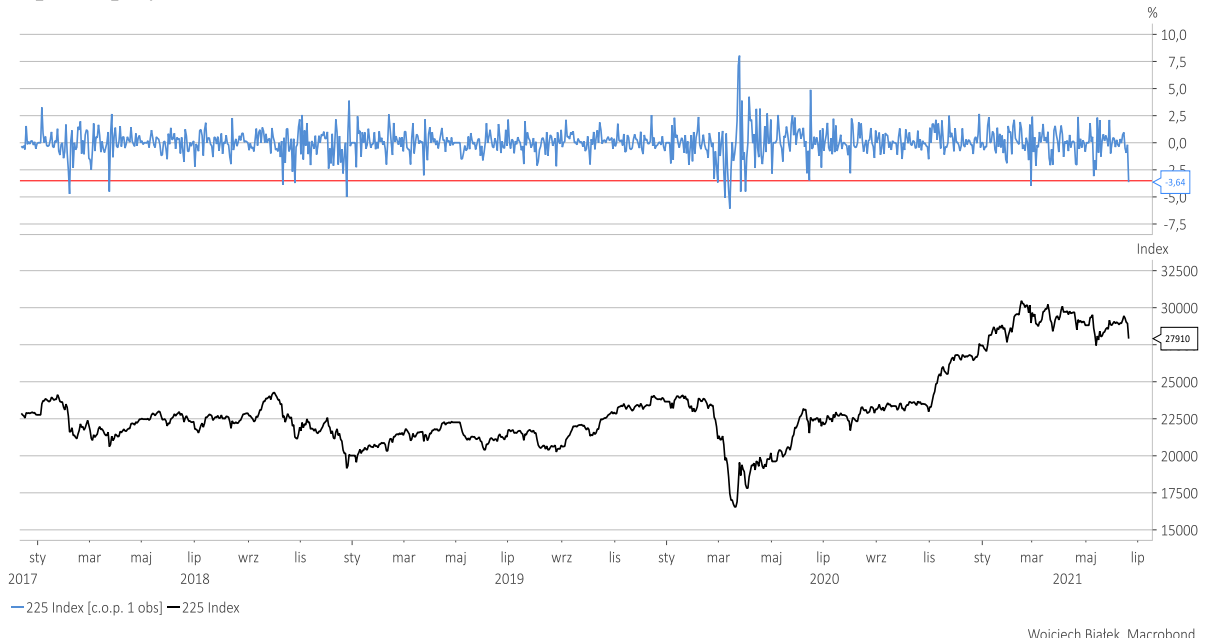


Nikkei spadał dziś o 3,5 proc.

Japoński Nikkei 225 stracił dziś rano w pewnym momencie nawet 4 proc., po czym nieco odbił w górę (-3,5 proc.). To największy dzienny spadek tego indeksu od 26 lutego (-4 proc.).

Japan, Equity Indices, Nikkei, Price Return, Close, JPY



Na krótką metę być może Nikkei odbije się potencjalnej strefy wsparcia wyznaczonej przez rosnącą średnią 200-sesyjną oraz dolne ograniczenia kanału krótkoterminowego - rozpoczętego w lutym br. - trendu spadkowego oraz kanału średnioterminowego - rozpoczętego w marcu ub. r. - trendu wzrostowego. Później można sobie wyobrazić jakąś letnią próbę odrobienia strat i być może jesienne dokończenie rozpoczętej w lutym złożonej fali spadkowej do na przykład bardzo mocnego wsparcia wyznaczonego przez szczyty indeksu ze stycznia i października 2018 oraz grudnia 2019/stycznia 2020 (ok. 24000 pkt.).

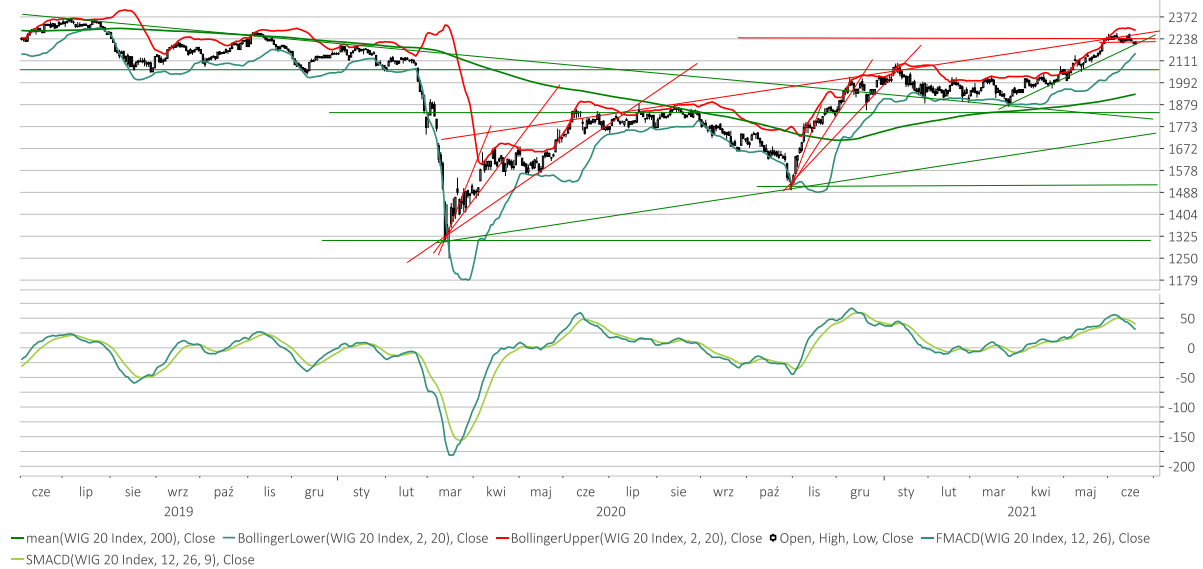
Japan, Equity Indices, Nikkei, Price Return, Close, JPY



Materiał wykonany na zlecenie Domu Maklerskiego Banku BPS S.A.

WIG-20 wzrósł w piątek o 0,41 proc. Standardowy MACD dla tego indeksu jednak nadal spadał poniżej zniżkującej linii sygnału. Wzrósł na ostatniej sesji również WIG, natomiast mWIG-40 i NCIndex spadły. Wśród indeksów sektorowych WIG-INFO ustanowił swe historyczne maksimum.

WIG-20



Wojciech Białek, Macrobond

Cena kontraktów na S&P 500 zdecydowanym ruchem wyszła w piątek dołek z ponad miesięcznej formacji klina kończącego, a dziś rano odrabiała część strat (+0,21 proc.). Standardowy MACD dla tego instrumentu spadał poniżej zniżkującej linii sygnału. W Azji dziś rano zdecydowanie przeważały spadki. Najsilniej - o 3,3 proc. - zniżkował japoński Nikkei 225. Zdołały minimalnie wzrosnąć jedynie hinduski SENSEX oraz Shanghai Composite Index.

CME S&P 500 Index, Future, CME S&P 500 Index, 1st Position, USD



Wojciech Białek, Macrobond

Materiał wykonany na zlecenie Domu Maklerskiego Banku BPS S.A.

Akcje spółki CDA (C/Z 14,63, C/WK 9,3, stopa dywidendy 7 proc., kapitalizacja 255 mln zł) zostały w tym miejscu wspomniane 13 marca ub.r. Tego dnia kurs akcji spółki zamknął się na poziomie 25,11 zł. W piątek jedna akcja spółki kosztowała na zamknięcie 25,60 zł. Przedłużające się przebywanie kursu poniżej poziomu średniej 200-sesyjnej, która rozpoczęła spadek czyni przesłanki stojące za zwróceniem uwagi na akcje tej spółki 15 miesięcy temu nieaktualnymi.

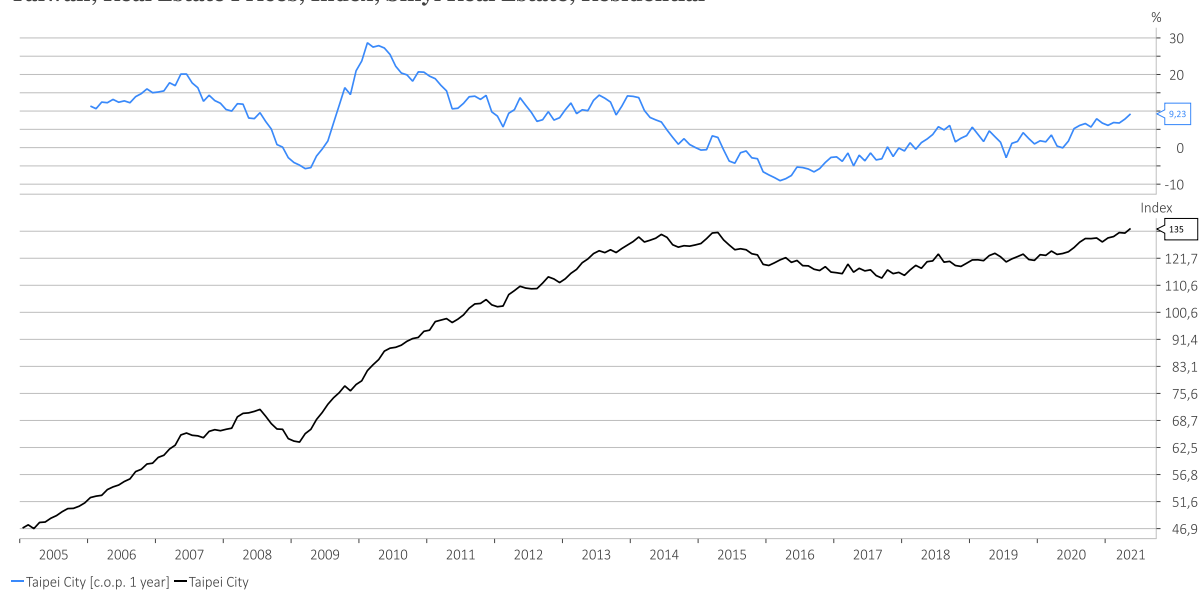
Poland, Cda Ord Shs



Wojciech Białek, Macrobond

Z ciekawszych danych makroekonomicznych, które zostały opublikowane w kraju i na świecie od piątku, można wspomnieć nowy historyczny rekord publikowanego przez Sinyi indeksu cen nieruchomości mieszkalnych na Tajwanie w maju:

Taiwan, Real Estate Prices, Index, Sinyi Real Estate, Residential

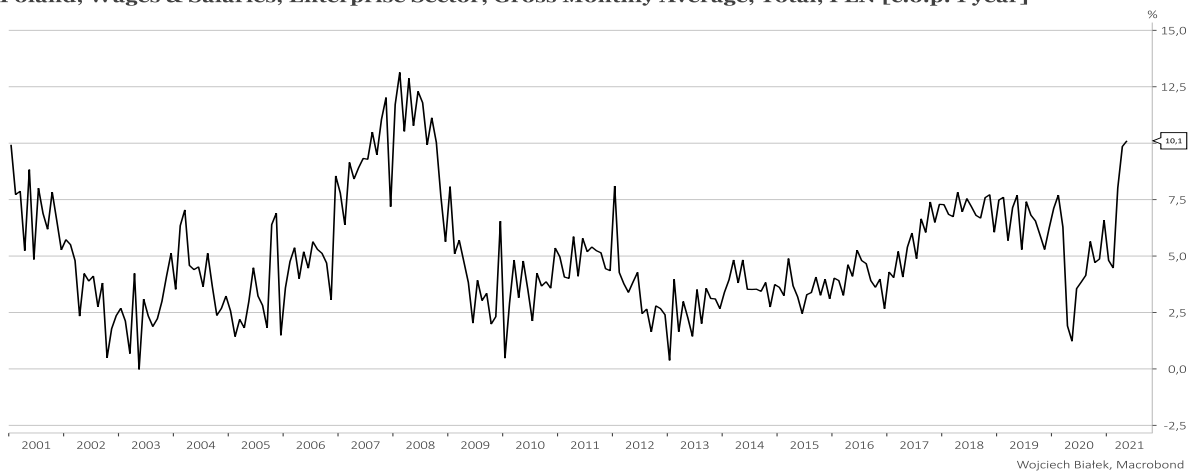


Wojciech Białek, Macrobond

Materiał wykonany na zlecenie Domu Maklerskiego Banku BPS S.A.

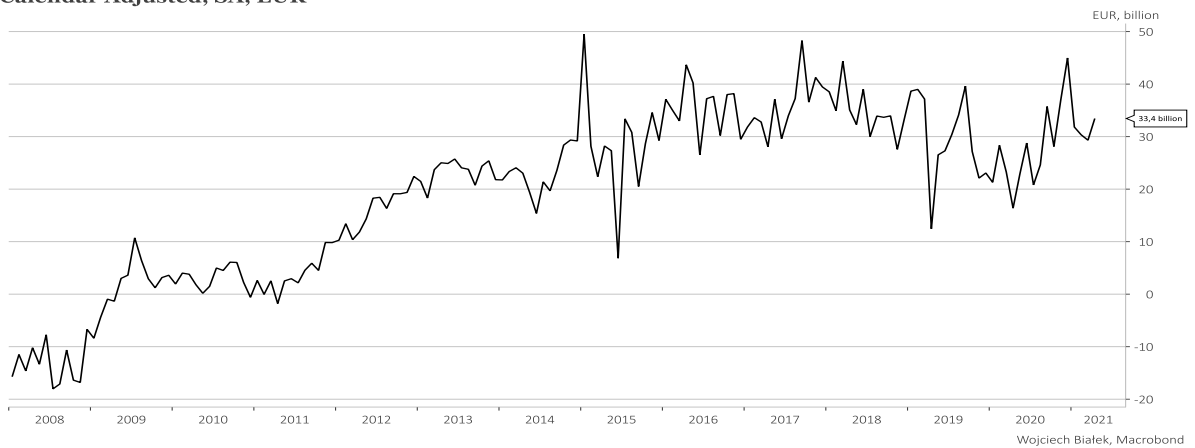
... najwyższą od 2008 roku roczną dynamikę płac w sektorze przedsiębiorstw w Polsce w maju:

Poland, Wages & Salaries, Enterprise Sector, Gross Monthly Average, Total, PLN [c.o.p. 1 year]



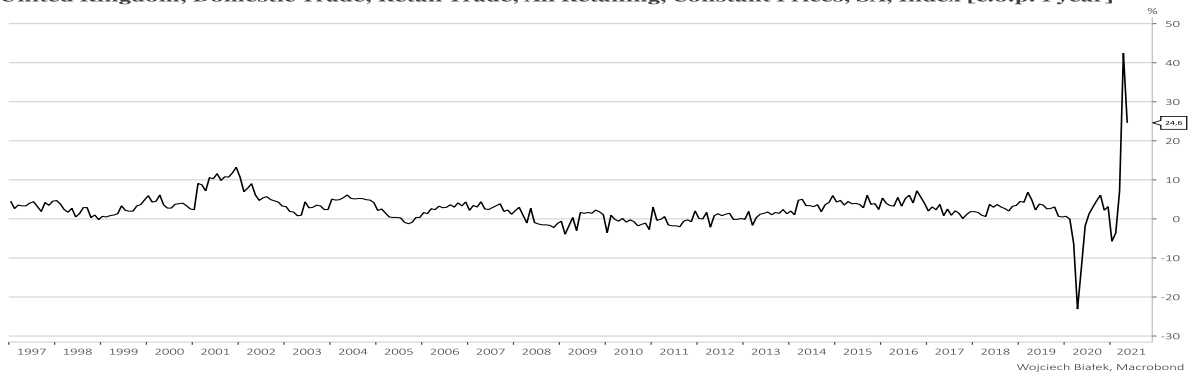
... saldo obrotów bieżących UE w kwietniu:

EU 27 (without United Kingdom), Eurostat, Balance of Payments & IIP (BPM6), Balance of Payments, Current Account, Balance, Total Economy, Extra-EU27 (from 2020), Total Economy, Current Account, Total, Calendar Adjusted, SA, EUR



... oraz roczną dynamikę handlu detalicznego Wielkiej Brytanii w maju:

United Kingdom, Domestic Trade, Retail Trade, All Retailing, Constant Prices, SA, Index [c.o.p. 1 year]



Wojciech Białek

Zastrzeżenie prawne

Opracowanie wyraża wiedzę oraz poglądy autorów według stanu na dzień jego sporządzenia. Autorzy nie uwzględniają w opracowaniu jakichkolwiek szczególnych zamierzeń inwestycyjnych, szczególnych celów inwestycyjnych, sytuacji finansowej ani szczególnych potrzeb czy żądań potencjalnych odbiorców. Opracowanie publikowane jest w celach wyłącznie informacyjnych lub marketingowych i nie powinno być interpretowane jako (1) osobista rekomendacja, (1) porada inwestycyjna, prawna, lub innego typu, ani jako (2) zachęta do działania, inwestowania czy pozbywania się inwestycji w szczególny sposób, bądź (4) ocena lub zapewnienie opłacalności inwestycji w instrumenty finansowe objęte opracowaniem. W szczególności opracowanie nie stanowi „badania inwestycyjnego” lub „publikacji handlowej” w rozumieniu Rozporządzenia Delegowanego Komisji (UE) 2017/565 z dnia 25 kwietnia 2016 r. uzupełniającego dyrektywę Parlamentu Europejskiego i Rady 2014/65/UE w odniesieniu do wymogów organizacyjnych i warunków prowadzenia działalności przez firmy inwestycyjne oraz pojęć zdefiniowanych na potrzeby tej dyrektywy, bądź „rekomendacji” w rozumieniu Rozporządzenia Parlamentu Europejskiego i Rady (UE) NR 596/2014 z dnia 16 kwietnia 2014 r. w sprawie nadużyć na rynku (rozporządzenie w sprawie nadużyć na rynku) oraz uchylającego dyrektywę 2003/6/WE Parlamentu Europejskiego i Rady i dyrektywy Komisji 2003/124/WE, 2003/125/WE i 2004/72/WE. Opracowanie zostało sporządzone z zachowaniem należytej staranności i rzetelności przy zachowaniu zasad metodologicznej poprawności na podstawie ogólnodostępnych informacji, w dniu publikacji opracowania, pozyskanych ze źródeł wiarygodnych dla Domu Maklerskiego Banku BPS S.A. Dom Maklerski Banku BPS S.A. nie gwarantuje ich kompletności, prawdziwości lub dokładności. Dom Maklerski Banku BPS S.A. nie ponosi odpowiedzialności za ewentualne decyzje inwestycyjne podjęte na podstawie niniejszego opracowania ani za ewentualne szkody poniesione w wyniku tych decyzji inwestycyjnych. Opracowanie nie powinno być interpretowane jako oświadczenie ani gwarancja (zarówno wyraźna, jak i implikowana) w zakresie generowania zysku z tytułu prezentowanej strategii inwestycyjnej. Dom Maklerski Banku BPS S.A., jego akcjonariusze lub pracownicy mogą posiadać długie lub krótkie pozycje powstałe w wyniku transakcji zawartych na instrumentach z rynków OTC lub innych instrumentach finansowych wymienionych w opracowaniu. Organem sprawującym nadzór nad działalnością Domu Maklerskiego Banku BPS S.A. jest Komisja Nadzoru Finansowego z siedzibą w Warszawie, przy ulicy Pięknej 20. Powielanie bądź publikowanie w jakiegokolwiek formie niniejszego opracowania, lub jego części, oraz wykorzystywanie materiału do własnych opracowań celem publikacji, bez pisemnej zgody Domu Maklerskiego Banku BPS S.A. jest zabronione. Niniejsze opracowanie jest prawnie chronione zgodnie z Ustawą z 4 lutego 1994 r. o prawie autorskim i prawach pokrewnych.