

## Platyna jak wiosną 2000?

Cena platyny zaliczyła w zeszłym roku w apogeum koronawirusowej paniki wieloletni dołek, po czym wybiła się do wieloletniego maksimum, a następnie spadła do wielotygodniowego minimum. Pracowicie manipulując różnymi parametrami można wskazać jeden moment z przeszłości najbardziej podobny do obecnej sytuacji: kwiecień 2000 roku.

Platinum, Future, NYMEX, 1st Position, Close, USD



Wykres względnej siły ceny platyny do ceny złota osiągnęła w marcu ub.r. dolne ograniczenie swego ponad 100-letniego kanału trendu spadkowego i się od niego odbiła w sposób nieco podobny do tych z 1980 czy 1935 roku.

Platinum, Future, NYMEX, 1st Position, Close, USD

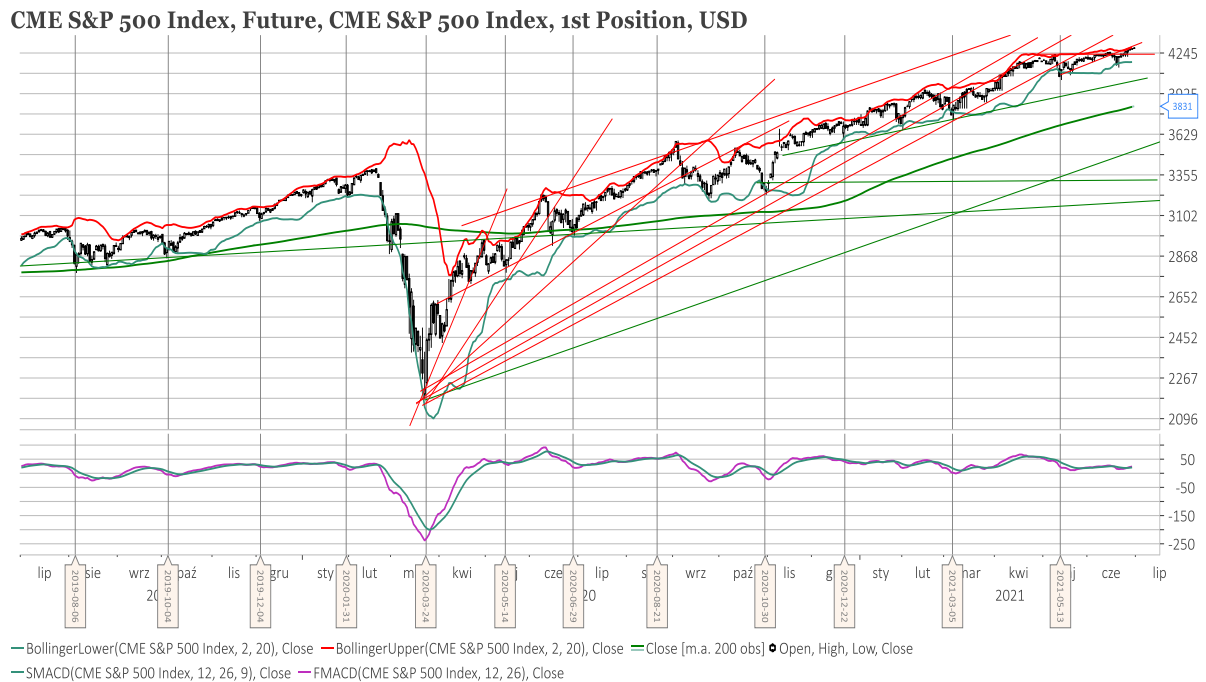


## Materiał wykonany na zlecenie Domu Maklerskiego Banku BPS S.A.

WIG-20 spadł wczoraj o 1,2 proc. Traciły we wtorek również wszystkie pozostałe główne indeksy polskiego rynku akcji. Czerwcowy szczyt standardowego MACD dla WIG-u 20 może kojarzyć się z odległymi o pół roku podobnymi maksimumami tego wskaźnika z grudnia i czerwca ub.r. - warto zauważyć, że poniedziałkowego maksimum WIG-u 20 już nie zostało potwierdzone przez MACD. Swoje historyczne maksimum zanotował wczoraj WIG-INFO.



Cena kontraktów na S&P 500 nadal próbowała się w górę ustanawiając nowe historyczne rekordy (+0,07 proc. dziś rano). Standardowy MACD dla tego instrumentu rośnie powyżej zwyżkującej linii sygnału. W Azji dziś rano przeważały wzrosty. Najsilniejszy - +1,7 proc. - notował główny indeks giełdy w Singapurze. Tajwański TAIEX ustanowił swój nowy historyczny szczyt. Najbardziej - o 0,79 proc. - spadał filipiński PSEi.



## Materiał wykonany na zlecenie Domu Maklerskiego Banku BPS S.A.

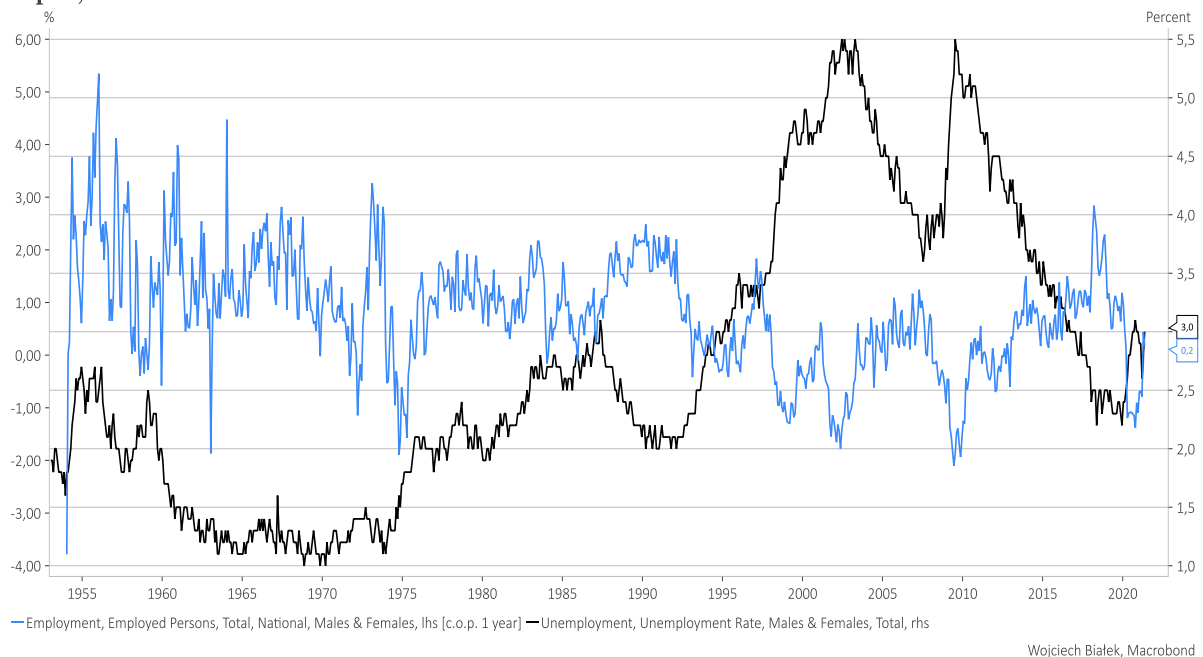
Akcje spółki MM Conferences (C/WK 10,27, kapitalizacja 9,45 mln zł) zostały w tym miejscu wspomniane 16 lutego br. Następnego dnia kurs akcji spółki zamknął się na poziomie 2,00 zł. Wczoraj jedna akcja spółki kosztowała na zamknięcie 8,80 zł. Osiągnięcie przez kurs akcji spółki górnego ograniczenia kanału rozpoczętego pod koniec 2019 roku średnioterminowego trendu wzrostowego czyni przesłanki stojące za zwróceniem uwagi na akcje tej spółki 4,5 miesiąca temu nieaktualnymi.

### Poland, Mm Conferences Ord Shs

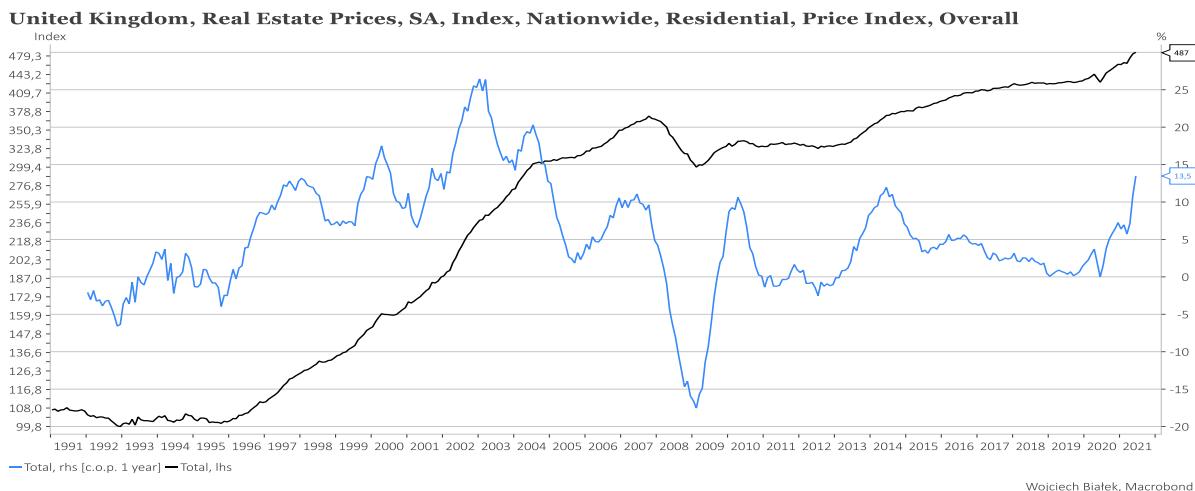


Z ciekawszych danych makroekonomicznych, które zostały opublikowane w kraju i na świecie od wczoraj, można wysokość stopy bezrobocia i roczną dynamikę zatrudnienia w Japonii w maju:

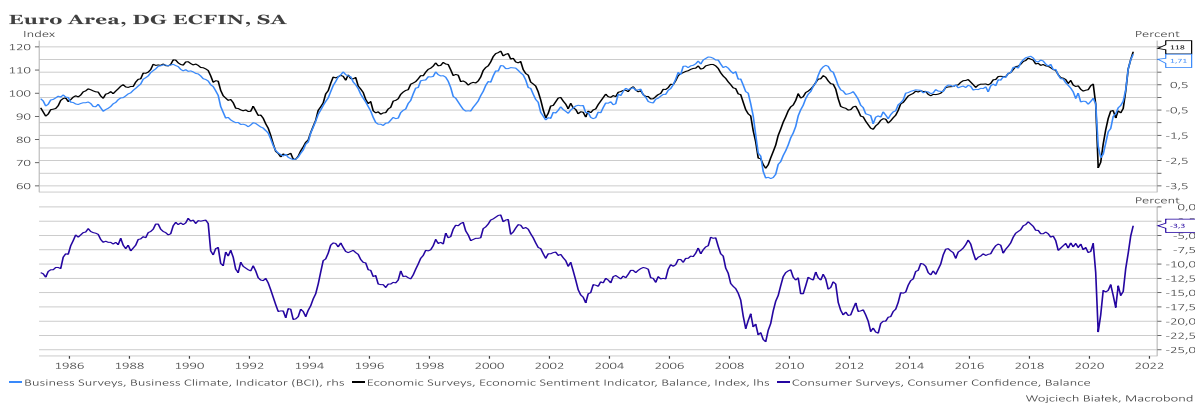
### Japan, SA



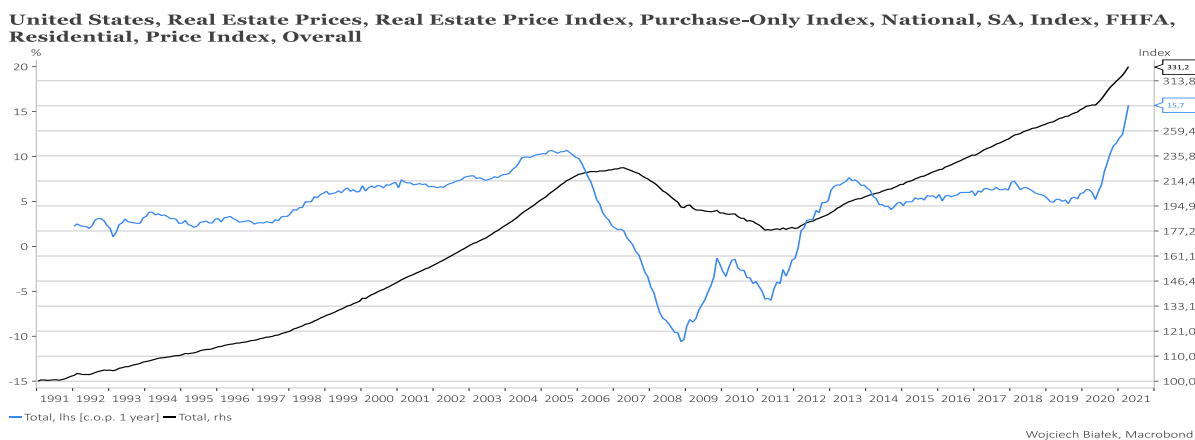
... nowy rekord i najwyższą od 2004 roku roczną dynamikę publikowanego przez Nationwide indeksu cen nieruchomości mieszkalnych w Wielkiej Brytanii w czerwcu:



... czerwową wartość publikowanego przez DG ECFIN wskaźnika nastrojów gospodarczych, która była niższa jedynie od odczytu z maja 2000:



... nowy rekord i najwyższą od przynajmniej 1992 roku roczną dynamikę publikowanego przez FHFA indeksu cen nieruchomości mieszkalnych w USA w kwietniu:



## Zastrzeżenie prawne

Opracowanie wyraża wiedzę oraz poglądy autorów według stanu na dzień jego sporządzenia. Autorzy nie uwzględniają w opracowaniu jakichkolwiek szczególnych zamierzeń inwestycyjnych, szczególnych celów inwestycyjnych, sytuacji finansowej ani szczególnych potrzeb czy żądań potencjalnych odbiorców. Opracowanie publikowane jest w celach wyłącznie informacyjnych lub marketingowych i nie powinno być interpretowane jako (1) osobista rekomendacja, (1) porada inwestycyjna, prawna, lub innego typu, ani jako (2) zachęta do działania, inwestowania czy pozbywania się inwestycji w szczególny sposób, bądź (4) ocena lub zapewnienie opłacalności inwestycji w instrumenty finansowe objęte opracowaniem. W szczególności opracowanie nie stanowi „badania inwestycyjnego” lub „publikacji handlowej” w rozumieniu Rozporządzenia Delegowanego Komisji (UE) 2017/565 z dnia 25 kwietnia 2016 r. uzupełniającego dyrektywę Parlamentu Europejskiego i Rady 2014/65/UE w odniesieniu do wymogów organizacyjnych i warunków prowadzenia działalności przez firmy inwestycyjne oraz pojęć zdefiniowanych na potrzeby tej dyrektywy, bądź „rekomendacji” w rozumieniu Rozporządzenia Parlamentu Europejskiego i Rady (UE) NR 596/2014 z dnia 16 kwietnia 2014 r. w sprawie nadużyć na rynku (rozporządzenie w sprawie nadużyć na rynku) oraz uchylającego dyrektywę 2003/6/WE Parlamentu Europejskiego i Rady i dyrektywy Komisji 2003/124/WE, 2003/125/WE i 2004/72/WE. Opracowanie zostało sporządzone z zachowaniem należytej staranności i rzetelności przy zachowaniu zasad metodologicznej poprawności na podstawie ogólnodostępnych informacji, w dniu publikacji opracowania, pozyskanych ze źródeł wiarygodnych dla Domu Maklerskiego Banku BPS S.A. Dom Maklerski Banku BPS S.A. nie gwarantuje ich kompletności, prawdziwości lub dokładności. Dom Maklerski Banku BPS S.A. nie ponosi odpowiedzialności za ewentualne decyzje inwestycyjne podjęte na podstawie niniejszego opracowania ani za ewentualne szkody poniesione w wyniku tych decyzji inwestycyjnych. Opracowanie nie powinno być interpretowane jako oświadczenie ani gwarancja (zarówno wyraźna, jak i implikowana) w zakresie generowania zysku z tytułu prezentowanej strategii inwestycyjnej. Dom Maklerski Banku BPS S.A., jego akcjonariusze lub pracownicy mogą posiadać długie lub krótkie pozycje powstałe w wyniku transakcji zawartych na instrumentach z rynków OTC lub innych instrumentach finansowych wymienionych w opracowaniu. Organem sprawującym nadzór nad działalnością Domu Maklerskiego Banku BPS S.A. jest Komisja Nadzoru Finansowego z siedzibą w Warszawie, przy ulicy Pięknej 20. Powielanie bądź publikowanie w jakiegokolwiek formie niniejszego opracowania, lub jego części, oraz wykorzystywanie materiału do własnych opracowań celem publikacji, bez pisemnej zgody Domu Maklerskiego Banku BPS S.A. jest zabronione. Niniejsze opracowanie jest prawnie chronione zgodnie z Ustawą z 4 lutego 1994 r. o prawie autorskim i prawach pokrewnych.