

## Bitcoin najdroższy względem dolara od 11 miesięcy

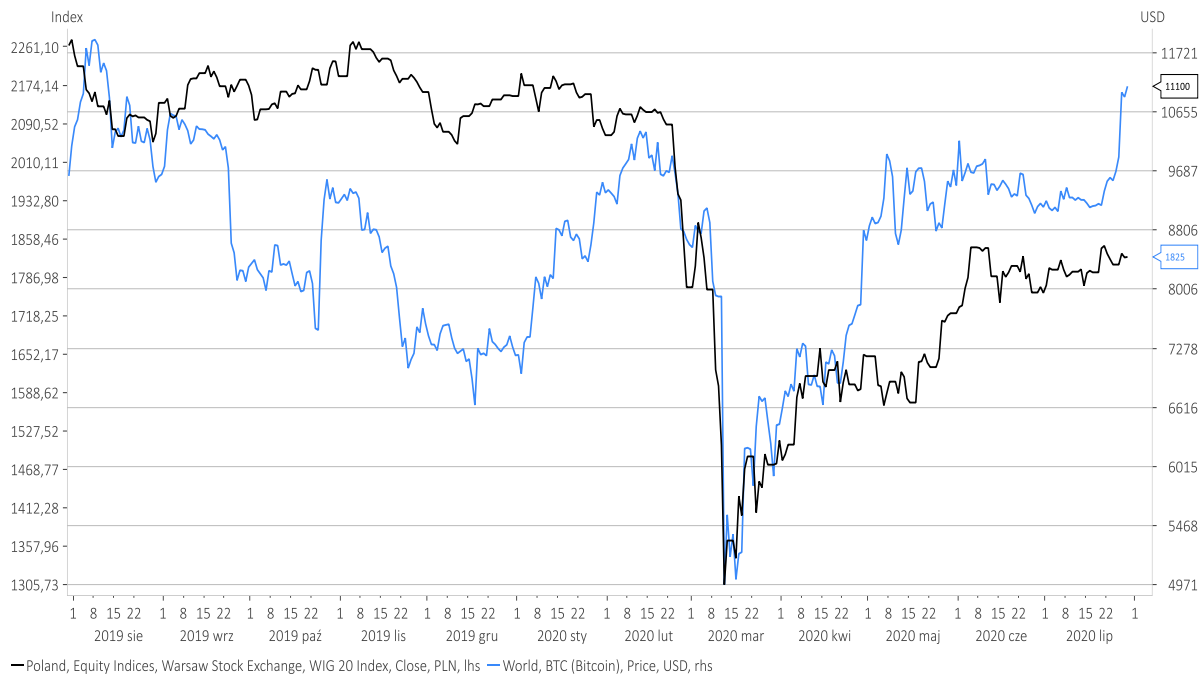
W ostatnich dniach kurs BTC/USD przełamał poziom oporu wyznaczany przez szczyty z lutego br. (10326 USD) oraz czerwca br. (10162 USD) i wyszedł na najwyższy poziom od sierpnia ub. r. Jest to potencjalnie o tyle znaczące, że oznacza to również przełamanie opadającej linii oporu poprowadzonej przez historyczny szczyt kursu Bitcoina z grudnia 2017 oraz lokalne maksima z czerwca 2019 oraz lutego 2020.

World, BTC (Bitcoin), Price, USD



Wojciech Białek, Macrobond

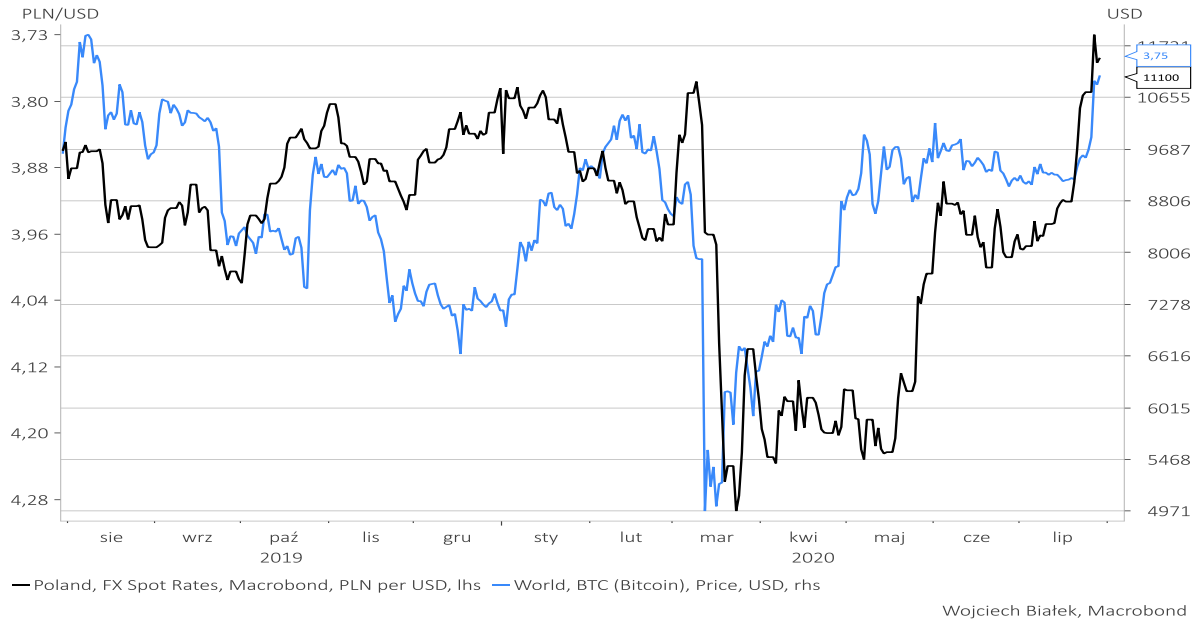
Z ciekawości można sprawdzić, z czym kurs BTC/USD silniej korelował w okresie minionego roku - z WIG-iem 20 czy z USD/PLN.



— Poland, Equity Indices, Warsaw Stock Exchange, WIG 20 Index, Close, PLN, lhs — World, BTC (Bitcoin), Price, USD, rhs

Wojciech Białek, Macrobond

Materiał wykonany na zlecenie Domu Maklerskiego Banku BPS S.A.



Odpowiedź: w obu przypadkach współczynnik korelacji (dodatni dla WIG-20, ujemny dla USD/PLN) był dosyć niski, ale nieco wyższy dla WIG-u 20 (0,35 vs. -0,29).

Już od prawie 2 miesięcy WIG-20 utknął w obrębie dosyć wąskiej formacji "trójkąta" i ciągle nie może się zdecydować, w którą stronę się z niej wybić. Co ciekawe wczoraj WIG-20 był jedynym głównym indeksem polskiego rynku akcji, który wzrósł (choć jedynie minimalnie bo o +0,06 proc.). Wszystkie pozostałe indeksy spadły, a najsilniej sWIG-80 (-2,8 proc.). Wśród indeksów sektorowych nowe przynajmniej roczne maksima notowały WIG-BUDOW i WIG-LEKI.

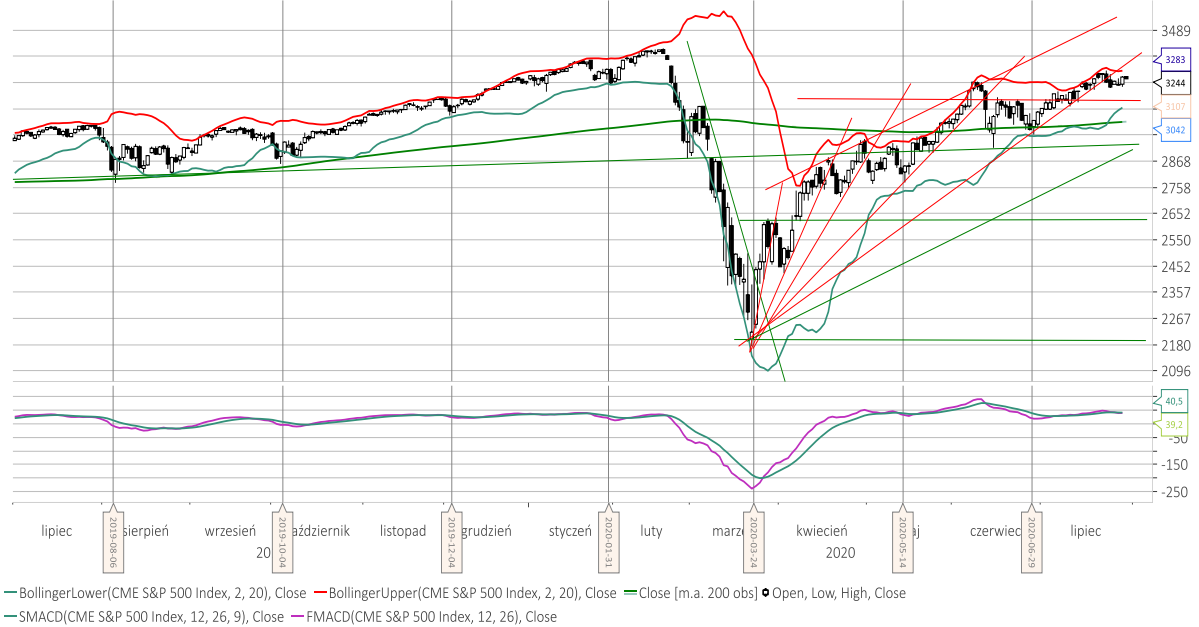
**WIG-20**



## Materiał wykonany na zlecenie Domu Maklerskiego Banku BPS S.A.

Po wczorajszym silniejszym wzroście dziś rano cena kontraktów na S&P 500 lekko spadała (-0,3 proc.). W Azji dziś rano koreański KOSPI wyszedł na najwyższy poziom od 2018 roku (+0,3 proc.), ale generalnie brak było dominującej tendencji (2,2 proc. tracił singapurski Straight Times).

### CME S&P 500 Index, Future, CME S&P 500 Index, 1st Position, USD



Wojciech Białek, Macrobond

Spółka Grodno (C/Z 25,5, C/WK 3,63, kapitalizacja 295 mln zł) została w tym miejscu wspomniana 27 grudnia ub. r. Tego dnia kurs akcji spółki zamknął się na poziomie 6,1 zł. Wczoraj jedna akcja spółki Grodno kosztowała na zamknięcie 19,15 zł. Osiągnięcie przez cenę strefy, w której można umieścić kilka potencjalnych linii oporu, czyni przesłanki stojące za zwróceniem uwagi na akcje tej spółki 7 miesięcy temu nieaktualnymi.

### Poland, Grodno Ord Shs



Wojciech Białek, Macrobond

Z ciekawszych danych makroekonomicznych, które zostały opublikowane w kraju i na świecie w ciągu minionych 24 godzin można wspomnieć drugi z rzędu miesiąc wzrostu rocznej dynamiki sprzedaży detalicznej w Hiszpanii w czerwcu (-6,3 proc. r/r):

**Spain, Domestic Trade, Retail Trade, Total, Calendar Adjusted, SA, Index [c.o.p. 1 year]**



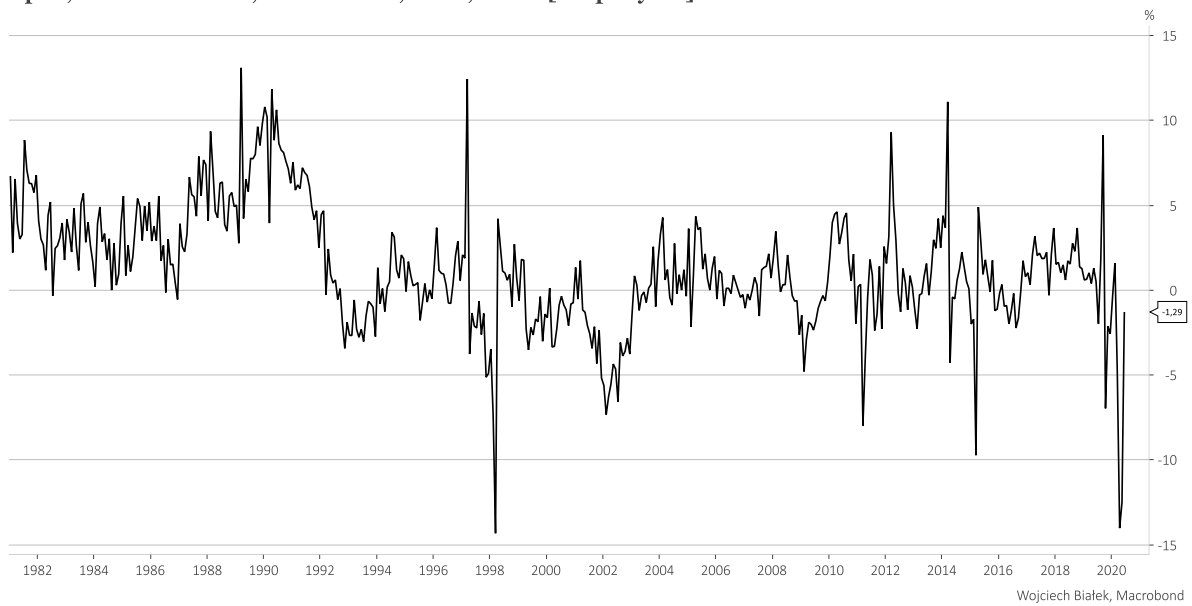
... silny wzrost wartości publikowanego przez UniCredit wskaźnika PMI dla Austrii w lipcu:

**Austria, Business Surveys, UniCredit Bank Austria, Purchasing Managers' Index, Total, SA, Index**



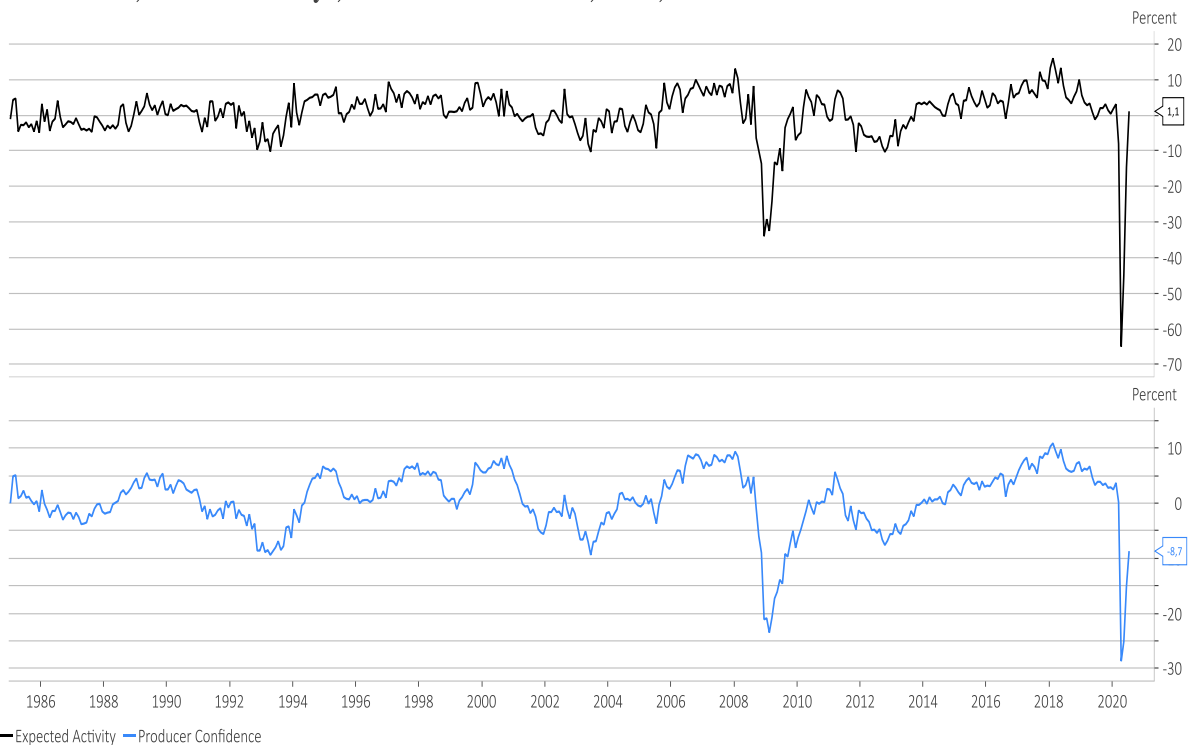
... drugie z rzędu odbicie w górę rocznej dynamiki sprzedaży detalicznej w Japonii w czerwcu (-1,3 proc. r/r):

Japan, Domestic Trade, Retail Trade, Total, Index [c.o.p. 1 year]



... oraz powrót do dodatniej wartości publikowanego przez Statistics Netherlands wskaźnika oczekiwanej przez firmy produkcyjne w Holandii przyszłości aktywności gospodarczej przy nadal ujemnym chociaż rosnącym w lipcu wskaźniku zaufania producentów:

Netherlands, Business Surveys, Statistics Netherlands, Total, SA



Wojciech Białek

Zastrzeżenie prawne

*Opracowanie wyraża wiedzę oraz poglądy autorów według stanu na dzień jego sporządzenia. Autorzy nie uwzględniają w opracowaniu jakichkolwiek szczególnych zamierzeń inwestycyjnych, szczególnych celów inwestycyjnych, sytuacji finansowej ani szczególnych potrzeb czy żądań potencjalnych odbiorców. Opracowanie publikowane jest w celach wyłącznie informacyjnych lub marketingowych i nie powinno być interpretowane jako (1) osobista rekomendacja, (1) porada inwestycyjna, prawna, lub innego typu, ani jako (2) zachęta do działania, inwestowania czy pozbywania się inwestycji w szczególny sposób, bądź (4) ocena lub zapewnienie opłacalności inwestycji w instrumenty finansowe objęte opracowaniem.*

*W szczególności opracowanie nie stanowi „badania inwestycyjnego” lub „publikacji handlowej” w rozumieniu Rozporządzenia Delegowanego Komisji (UE) 2017/565 z dnia 25 kwietnia 2016 r. uzupełniającego dyrektywę Parlamentu Europejskiego i Rady 2014/65/UE w odniesieniu do wymogów organizacyjnych i warunków prowadzenia działalności przez firmy inwestycyjne oraz pojęć zdefiniowanych na potrzeby tej dyrektywy, bądź „rekomendacji” w rozumieniu Rozporządzenia Parlamentu Europejskiego i Rady (UE) NR 596/2014 z dnia 16 kwietnia 2014 r. w sprawie nadużyć na rynku (rozporządzenie w sprawie nadużyć na rynku) oraz uchylającego dyrektywę 2003/6/WE Parlamentu Europejskiego i Rady i dyrektywy Komisji 2003/124/WE, 2003/125/WE i 2004/72/WE. Opracowanie zostało sporządzone z zachowaniem należytej staranności i rzetelności przy zachowaniu zasad metodologicznej poprawności na podstawie ogólnodostępnych informacji, w dniu publikacji opracowania, pozyskanych ze źródeł wiarygodnych dla Domu Maklerskiego Banku BPS S.A. Dom Maklerski Banku BPS S.A. nie gwarantuje ich kompletności, prawdziwości lub dokładności.*

*Dom Maklerski Banku BPS S.A. nie ponosi odpowiedzialności za ewentualne decyzje inwestycyjne podjęte na podstawie niniejszego opracowania ani za ewentualne szkody poniesione w wyniku tych decyzji inwestycyjnych. Opracowanie nie powinno być interpretowane jako oświadczenie ani gwarancja (zarówno wyraźna, jak i implikowana) w zakresie generowania zysku z tytułu prezentowanej strategii inwestycyjnej. Dom Maklerski Banku BPS S.A., jego akcjonariusze lub pracownicy mogą posiadać długie lub krótkie pozycje powstałe w wyniku transakcji zawartych na instrumentach z rynków OTC lub innych instrumentach finansowych wymienionych w opracowaniu. Organem sprawującym nadzór nad działalnością Domu Maklerskiego Banku BPS S.A. jest Komisja Nadzoru Finansowego z siedzibą w Warszawie, przy ulicy Pięknej 20. Powielanie bądź publikowanie w jakiegokolwiek formie niniejszego opracowania, lub jego części, oraz wykorzystywanie materiału do własnych opracowań celem publikacji, bez pisemnej zgody Domu Maklerskiego Banku BPS S.A. jest zabronione. Niniejsze opracowanie stanowi publikację handlową i jest prawnie chronione zgodnie z Ustawą z 4 lutego 1994 r. o prawie autorskim i prawach pokrewnych (Dz. U. 2019 poz.1231).*