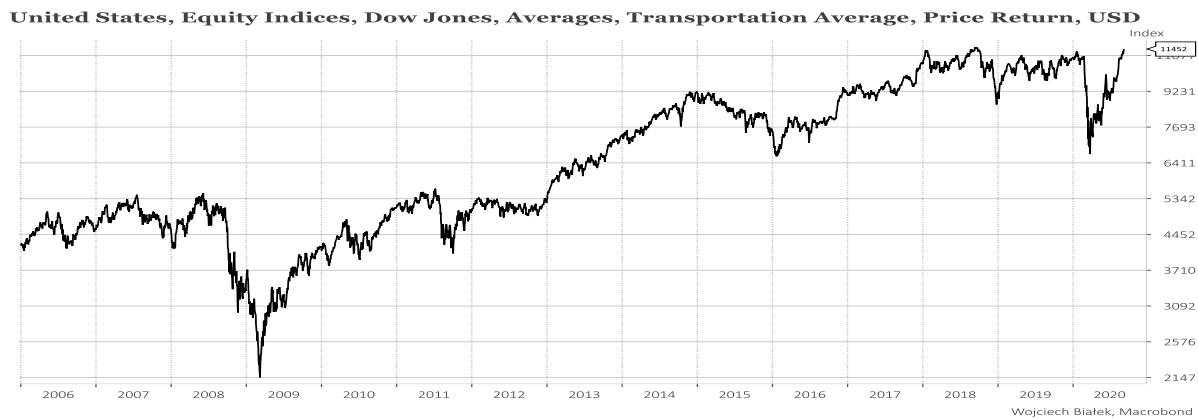
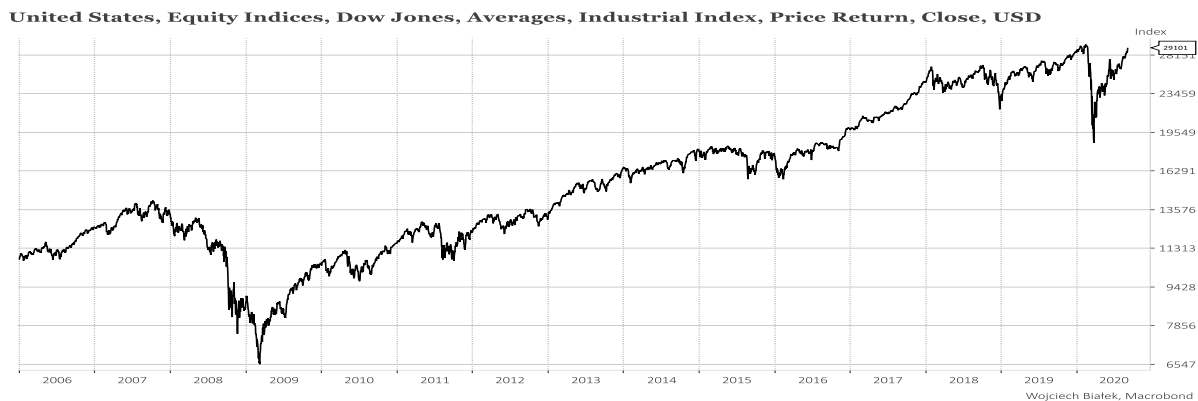


DJTA najwyżej od prawie 2 lat

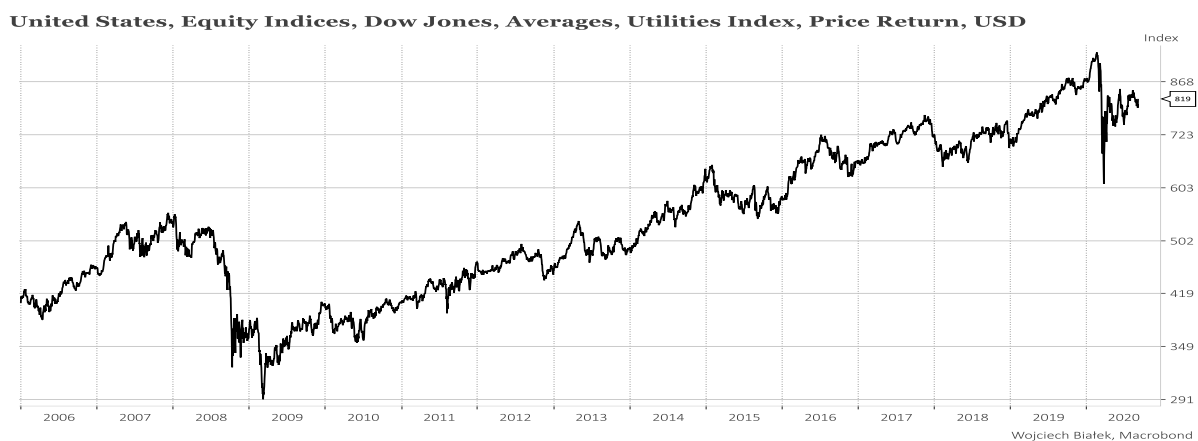
W trakcie ostatnich sesji wartość średniej transportowej Dow Jonesa przekroczyła poziom styczniowego szczytu i znalazła się bardzo blisko poziomu historycznego rekordu wartości indeksu sprzed prawie 2 lat.



Równocześnie średnia przemysłowa Dow Jonesa zbliża się do swego lutowego historycznego szczytu.

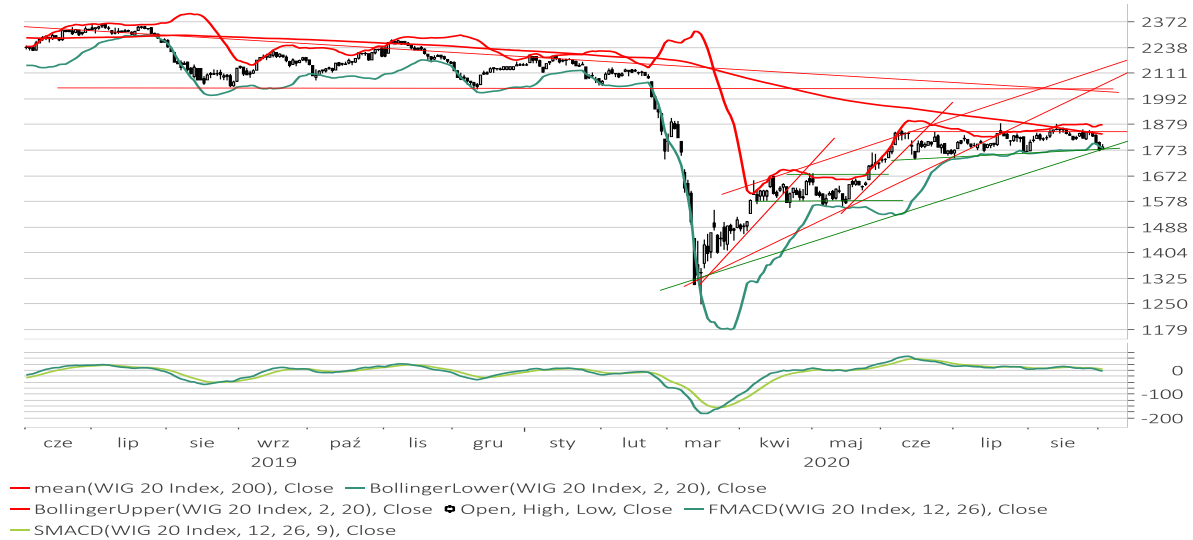


Najsłabiej na tym tle wygląda średnia Dow Jonesa przedsiębiorstw użyteczności publicznej, która ciągle pozostaje kilkanaście procent poniżej poziomu swego historycznego rekordu ustanowionego w lutym br.



WIG-20 (+0,7 proc.) zdołał w środę obronić ważny poziom wsparcia wyznaczony przez dolne ograniczenie wstęgi Bollingera, linię poprowadzoną przez minima indeksu z czerwca i lipca oraz hipotetyczne dolnego ograniczenie rozpoczętego w marcu trendu wzrostowego. Rosły wczoraj również wszystkie pozostałe główne indeksy polskiego rynku akcji (najsilniej o 1,2 proc. sWIG-80, najslabiej o 0,07 proc. NCIndex).

WIG-20



Wojciech Białek, Macrobond

Cena kontraktów na S&P 500 do tej pory pełzająca powoli do góry zaczyna przyspieszać tempo wzrostu. Wczoraj sam indeks wzrósł o 1,5 proc. (historyczne maksima ustanowiły też oba Nasdaq), chociaż dziś rano kontrakty spadały o 0,2 proc. W Azji dziś rano tradycyjnie ostatnio brak było dominującej tendencji. Połowa głównych indeksów spadała (najsilniej o 1 proc. indeks giełdy w Malezji), połowa rosła (najsilniej o ponad 1 proc. główne indeksy giełd w Korei Południowej i Nowej Zelandii).

CME S&P 500 Index, Future, CME S&P 500 Index, 1st Position, USD

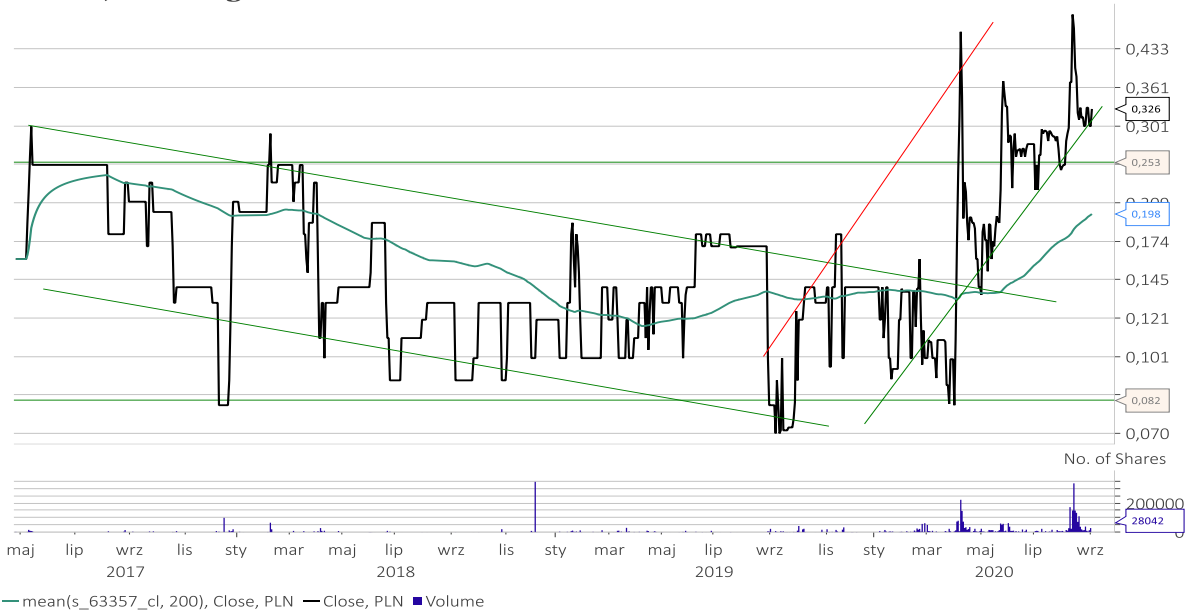


Wojciech Białek, Macrobond

Kurs akcji spółki Advertigo (C/Z 5,5, C/WK 2,46, kapitalizacja 9,7 mln zł) prowadzącej wydawnictwo prasowe (Teraz Rock, Teraz Rock Kolekcja oraz PSX Extreme)

poświęconej tematyce polskiego oraz światowego rynku muzyki rockowej oraz rynku gier video dotarł w pobliże dolnego ograniczenia kanału trendu wzrostowego rozpoczętego rok temu, w trakcie którego - po przełamaniu trendu spadkowego z lat 2017-2019 - kurs wybił się na poziomy historycznych maksimów.

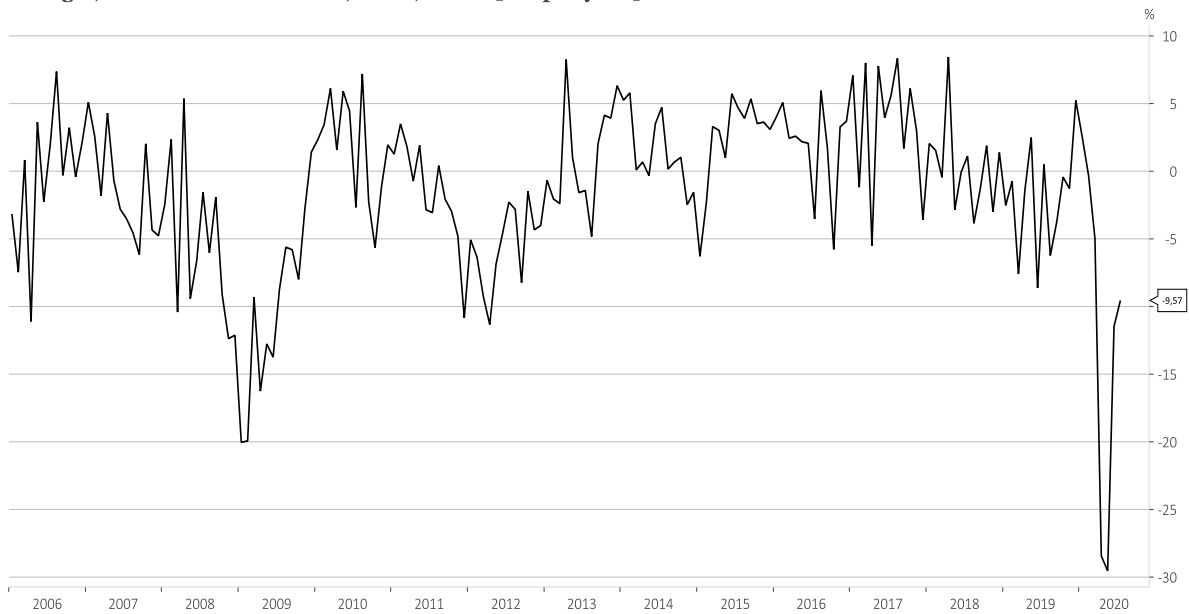
Poland, Advertigo Ord Shs



Wojciech Białek, Macrobond

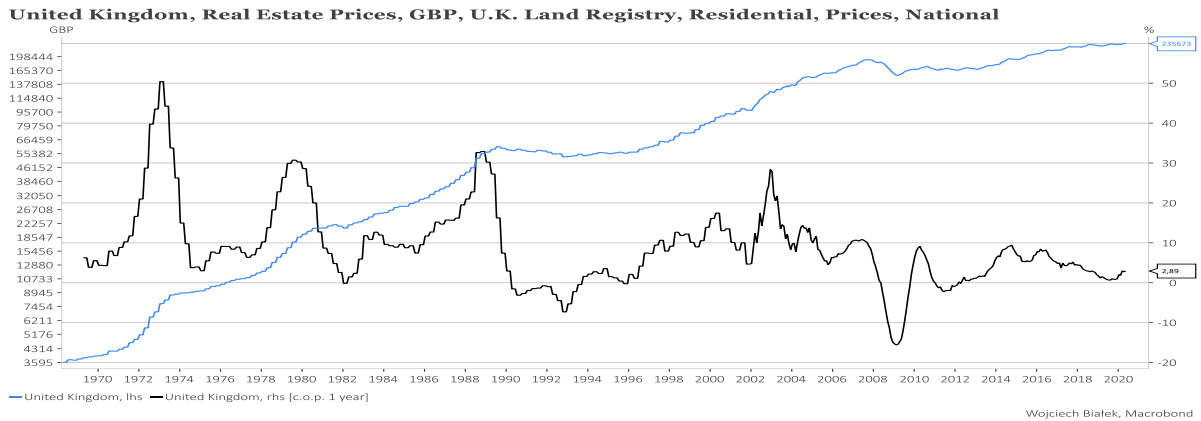
Z ciekawszych danych makroekonomicznych, które zostały opublikowane w kraju i na świecie w ciągu minionych 24 godzin, można wspomnieć -9,6 proc. roczną dynamikę produkcji przemysłowej w Portugalii w lipcu:

Portugal, Industrial Production, Total, Index [c.o.p. 1 year]

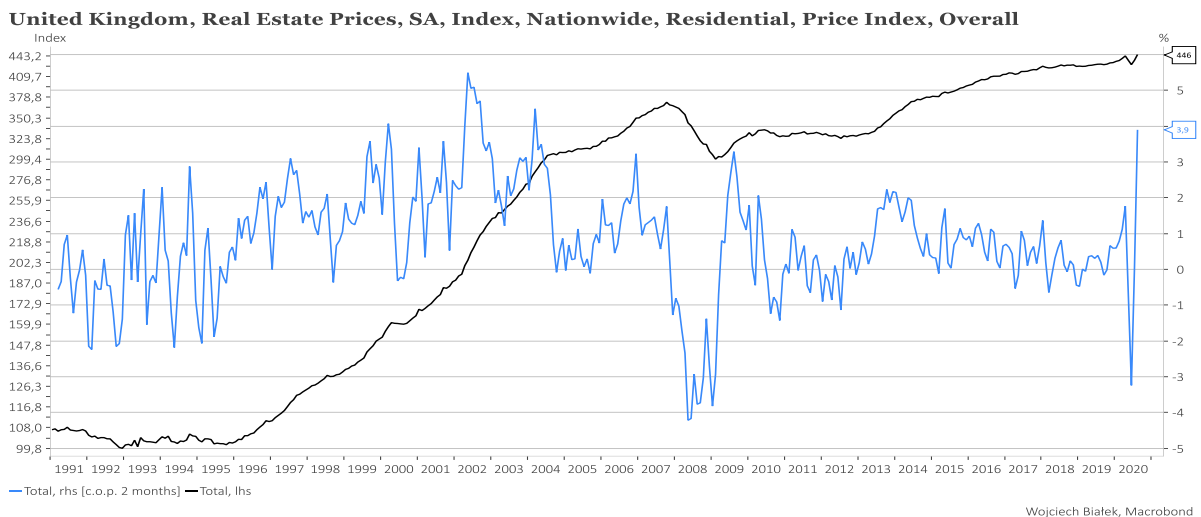


... historyczny rekord publikowanych przez U.K. Land Registry średnich cen nieruchomości mieszkalnych w Wielkiej Brytanii w maju (+2,9 proc. r/r):

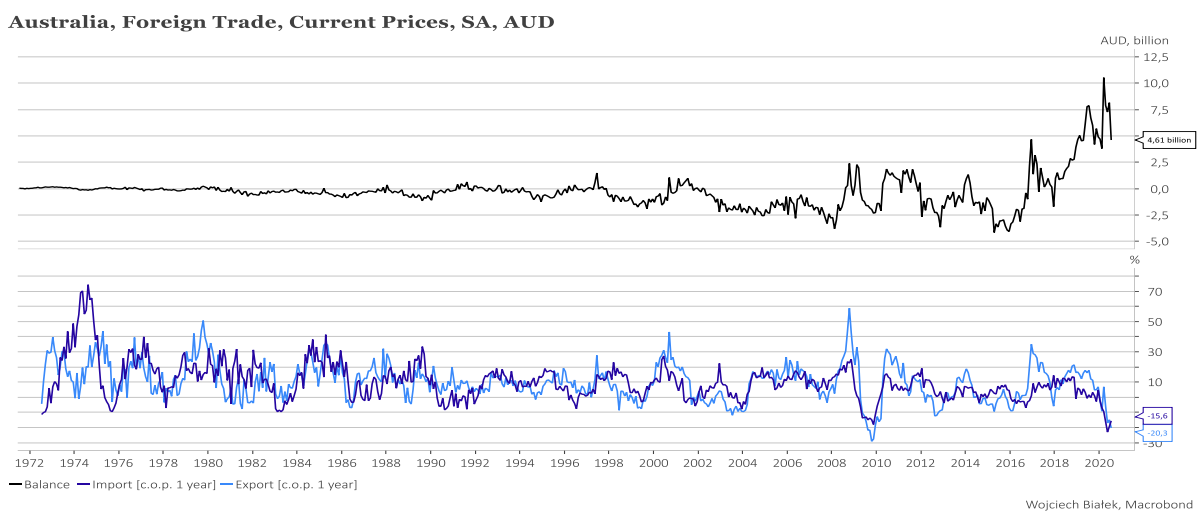
Materiał wykonany na zlecenie Domu Maklerskiego Banku BPS S.A.



... historyczny rekord publikowanego przez Nationwide indeksu cen nieruchomości mieszkalnych w Wielkiej Brytanii w sierpniu (+3,9 proc. r/r):

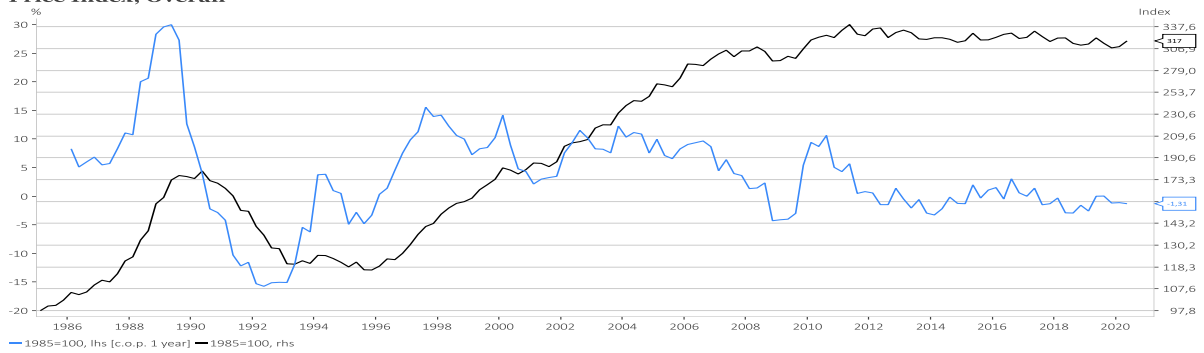


... dane na temat wyników handlu zagranicznego Australii w lipcu:



... -1,3 proc. roczną zmianę publikowanego przez Statistics Finland indeksu cen domów jednorodzinnych w Finlandii w II kw. br.:

Finland, Real Estate Prices, Old, One-Family Houses, Index, Nominal Price, Statistics Finland, Residential, Price Index, Overall



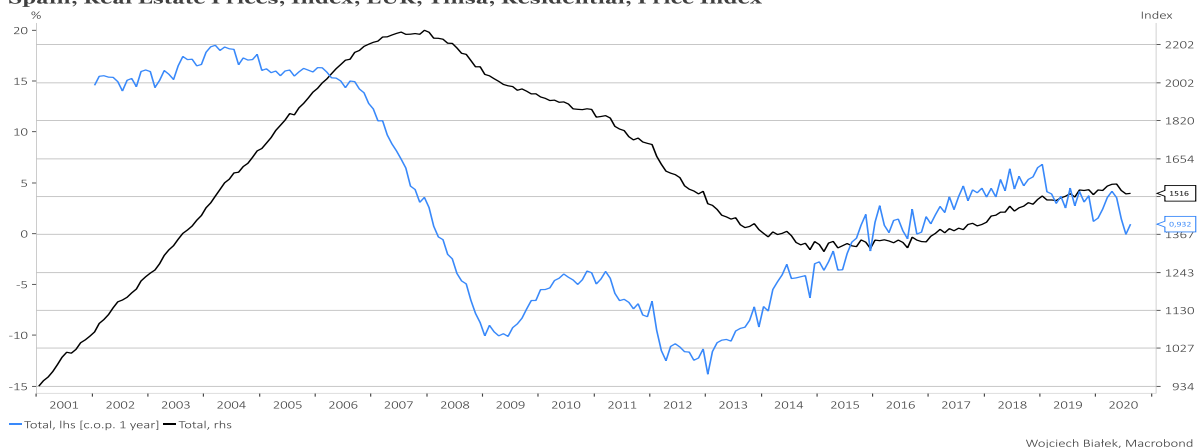
... +4,8 proc. roczną dynamikę sprzedaży detalicznej (poza samochodami i motocyklami) w Rumunii w lipcu:

Romania, Domestic Trade, Retail Trade, Total, Excl. Motor Vehicles & Motorcycles, Calendar Adjusted, Constant Prices, SA, Index [c.o.p. 1 year]



... oraz +0,9 proc. roczną dynamikę publikowanego przez Tinsa indeksu cen nieruchomości mieszkalnych w Hiszpanii w sierpniu:

Spain, Real Estate Prices, Index, EUR, Tinsa, Residential, Price Index



Wojciech Białek

Zastrzeżenie prawne

Opracowanie wyraża wiedzę oraz poglądy autorów według stanu na dzień jego sporządzenia. Autorzy nie uwzględniają w opracowaniu jakichkolwiek szczególnych zamierzeń inwestycyjnych, szczególnych celów inwestycyjnych, sytuacji finansowej ani szczególnych potrzeb czy żądań potencjalnych odbiorców. Opracowanie publikowane jest w celach wyłącznie informacyjnych lub marketingowych i nie powinno być interpretowane jako (1) osobista rekomendacja, (1) porada inwestycyjna, prawna, lub innego typu, ani jako (2) zachęta do działania, inwestowania czy pozbywania się inwestycji w szczególny sposób, bądź (4) ocena lub zapewnienie opłacalności inwestycji w instrumenty finansowe objęte opracowaniem.

W szczególności opracowanie nie stanowi „badania inwestycyjnego” lub „publikacji handlowej” w rozumieniu Rozporządzenia Delegowanego Komisji (UE) 2017/565 z dnia 25 kwietnia 2016 r. uzupełniającego dyrektywę Parlamentu Europejskiego i Rady 2014/65/UE w odniesieniu do wymogów organizacyjnych i warunków prowadzenia działalności przez firmy inwestycyjne oraz pojęć zdefiniowanych na potrzeby tej dyrektywy, bądź „rekomendacji” w rozumieniu Rozporządzenia Parlamentu Europejskiego i Rady (UE) NR 596/2014 z dnia 16 kwietnia 2014 r. w sprawie nadużyć na rynku (rozporządzenie w sprawie nadużyć na rynku) oraz uchylającego dyrektywę 2003/6/WE Parlamentu Europejskiego i Rady i dyrektywy Komisji 2003/124/WE, 2003/125/WE i 2004/72/WE. Opracowanie zostało sporządzone z zachowaniem należytej staranności i rzetelności przy zachowaniu zasad metodologicznej poprawności na podstawie ogólnodostępnych informacji, w dniu publikacji opracowania, pozyskanych ze źródeł wiarygodnych dla Domu Maklerskiego Banku BPS S.A. Dom Maklerski Banku BPS S.A. nie gwarantuje ich kompletności, prawdziwości lub dokładności.

Dom Maklerski Banku BPS S.A. nie ponosi odpowiedzialności za ewentualne decyzje inwestycyjne podjęte na podstawie niniejszego opracowania ani za ewentualne szkody poniesione w wyniku tych decyzji inwestycyjnych. Opracowanie nie powinno być interpretowane jako oświadczenie ani gwarancja (zarówno wyraźna, jak i implikowana) w zakresie generowania zysku z tytułu prezentowanej strategii inwestycyjnej. Dom Maklerski Banku BPS S.A., jego akcjonariusze lub pracownicy mogą posiadać długie lub krótkie pozycje powstałe w wyniku transakcji zawartych na instrumentach z rynków OTC lub innych instrumentach finansowych wymienionych w opracowaniu. Organem sprawującym nadzór nad działalnością Domu Maklerskiego Banku BPS S.A. jest Komisja Nadzoru Finansowego z siedzibą w Warszawie, przy ulicy Pięknej 20. Powielanie bądź publikowanie w jakiegokolwiek formie niniejszego opracowania, lub jego części, oraz wykorzystywanie materiału do własnych opracowań celem publikacji, bez pisemnej zgody Domu Maklerskiego Banku BPS S.A. jest zabronione. Niniejsze opracowanie stanowi publikację handlową i jest prawnie chronione zgodnie z Ustawą z 4 lutego 1994 r. o prawie autorskim i prawach pokrewnych (Dz. U. 2019 poz.1231).