

Od jutra październik

Trzy warunki dla S&P 500:

1. w ciągu ostatniego miesiąca indeks ustanawia rekord;
2. w ciągu poprzednich 4 sesji indeks spada do przynajmniej 40-sesyjnego minimum;
3. w ciągu poprzednich 2 sesji indeks rośnie o ponad 3 proc.

... zostały spełnione w środę. W przeszłości od 1928 roku to dopiero 6-ty przypadek równoczesnego zajścia tych 3 warunków. Poprzednie miały miejsce 23 października 1987 (tuż przed słynnym krachem, którego decydująca faza rozpoczęła się 2 października 1987), 3 września i 29 października 1987 (tuż przed i na początku kryzysu azjatyckiego), 7 sierpnia 2007 (w okolicach szczytu cen akcji poprzedzającego początek Wielkiej Recesji) oraz 2 marca br. (tuż przed załamaniem cen akcji wywołanym dotarciem pandemii koronawirusa do Europy).

United States, Equity Indices, S&P, 500, Price Return, Close, USD



Poza tym z października 1987 roku można te sygnały generowane przez S&P 500 nanieść na wykres WIG-u:

United States, Equity Indices, S&P, 500, Price Return, Close, USD



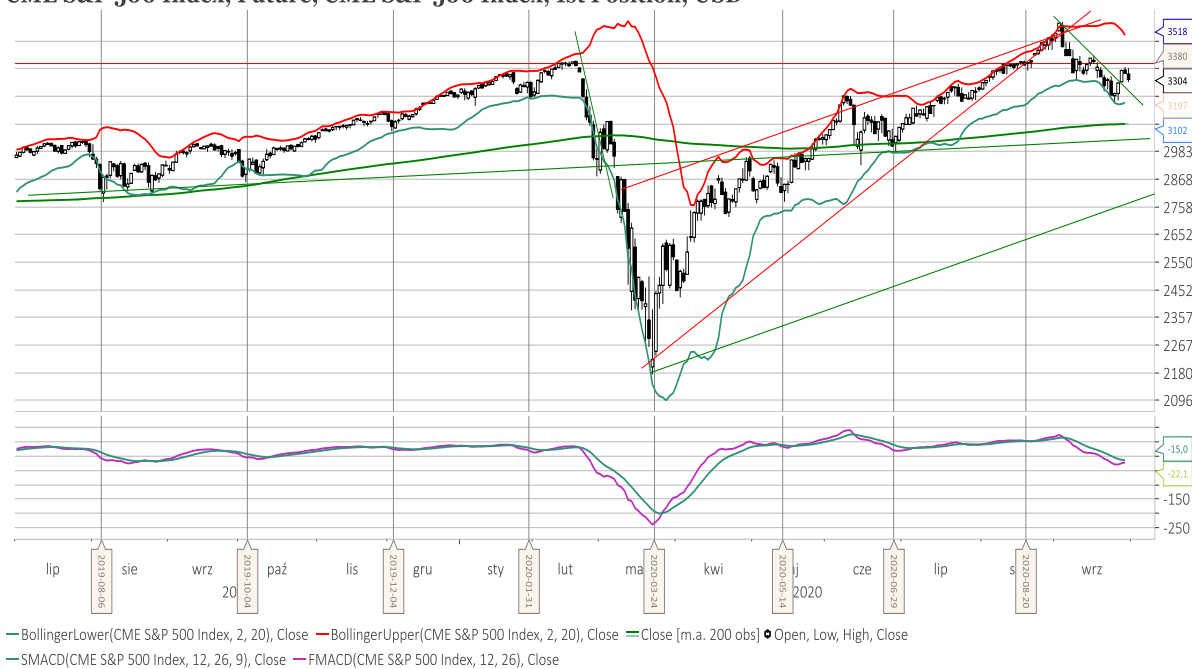
WIG-20 po przełamaniu w poniedziałek w górę linii oporu krótkoterminowego trendu spadkowego wykonał wczoraj ruch powrotny do niej (-1,2 proc.). Spadł również WIG (-0,7 proc.). Rosły jednak indeksy akcji mniejszych spółek (najsilniej o 2,5 proc. NCIndex). Obecny poziom WIG-u 20 jest nieodległy od 3 potencjalnych oporów wyznaczanych przez dolne ograniczenie konsolidacji indeksu z okresu czerwiec-sierpień (ok. 1790 pkt.), opadającą średnią 200-sesyjną (1802,4 pkt.) oraz górne ograniczenie wstęgi Bollingera (1809,3 pkt.).



Wojciech Białek, Macrobond

Cena kontraktów na S&P 500 kontynuowała dziś rano ruch powrotny do przełamanej w górę w poniedziałek linii oporu krótkoterminowego trendu spadkowego. W Azji w środy poranek brak było dominującego trendu. Najsilniej o +0,8 proc. rósł Hang Seng, najmocniej o 2,2 proc. spadał australijski All Ordinaries.

CME S&P 500 Index, Future, CME S&P 500 Index, 1st Position, USD



Wojciech Białek, Macrobond

Spółka Unima 2000 Systemy Teleinformatyczne (C/Z 11,4, C/WK 0,72, kapitalizacja 9,25 mln zł) została w tym miejscu wspomniana 9 stycznia br. Tego dnia kurs akcji spółki zamknął się na poziomie 2,48 zł. Wczoraj jedna akcja spółki kosztowała na zamknięcie 3,38 zł. Osiągnięcie przez kurs akcji spółki górnego ograniczenia długoterminowego kanału trendu spadkowego czyni przesłanki stojące za zwróceniem uwagi na akcje tej spółki nieaktualnymi.

Poland, Unima 2000 Systemy Teleinformatyczne Ord Shs



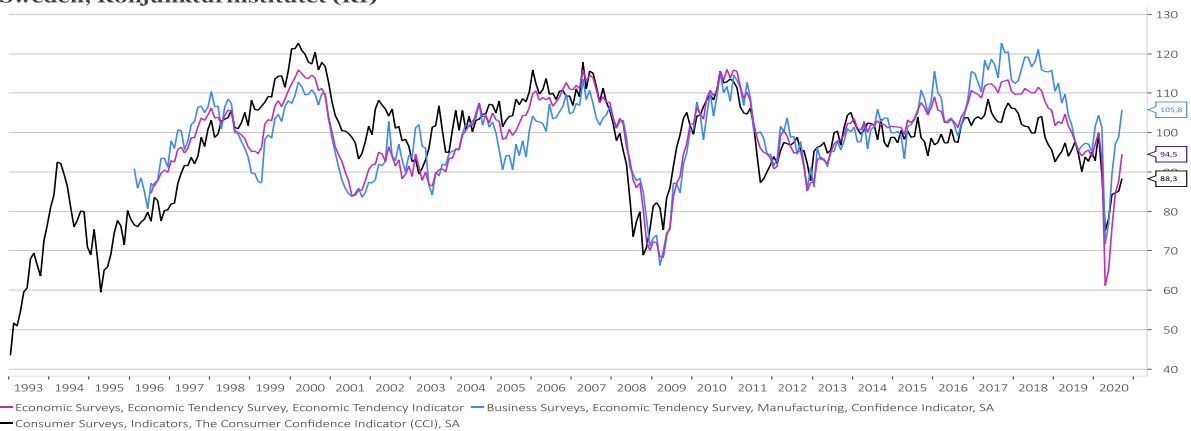
Z ciekawszych danych makroekonomicznych, które zostały opublikowane w kraju i na świecie w ciągu minionych 24 godzin można wspomnieć 4-ty z rzędu wzrost rocznej dynamiki sprzedaży detalicznej w Hiszpanii w sierpniu (-4,2 proc. r/r):

Spain, Domestic Trade, Retail Trade, Total, Calendar Adjusted, SA, Index [c.o.p. 1 year]



... 5-ty z rzędu wzrost wartości publikowanych przez Konjunkturinstituet wskaźników nastrojów gospodarczych, konsumentów i przedsiębiorców w Szwecji we wrześniu:

Sweden, Konjunkturinstituet (KI)



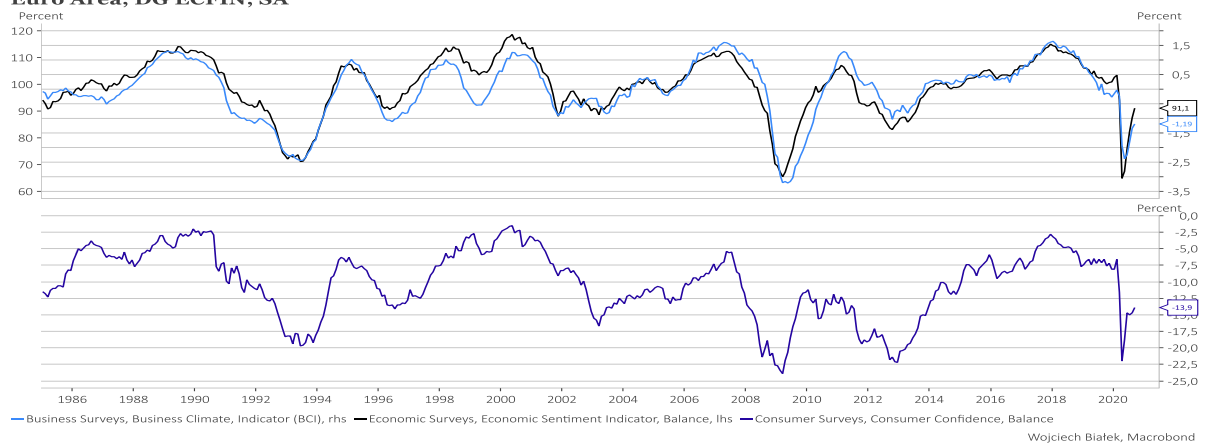
... najwyższą od końca 2007 roku liczbę wydanych osobom prywatnym w Wielkiej Brytanii pozwoleń na budowę domów w sierpniu:

United Kingdom, Deposits & Loans, All Institutions, Loans, By Type, Number of Total Sterling Approvals for House Purchase to Individuals, SA



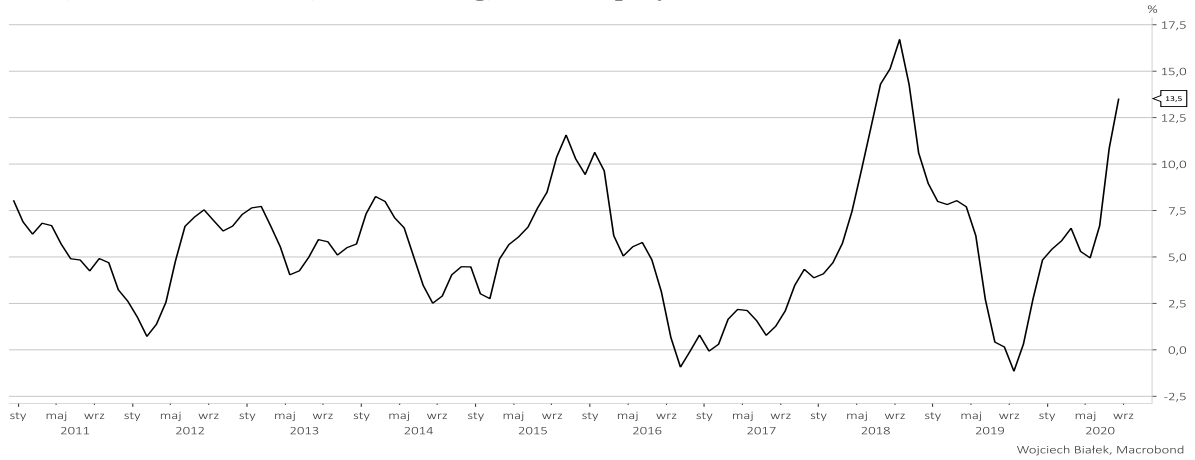
... wrześniowy wzrost publikowanych przez DG ECFIN wskaźników nastrojów ekonomicznych, przedsiębiorców i konsumentów w strefie euro:

Euro Area, DG ECFIN, SA



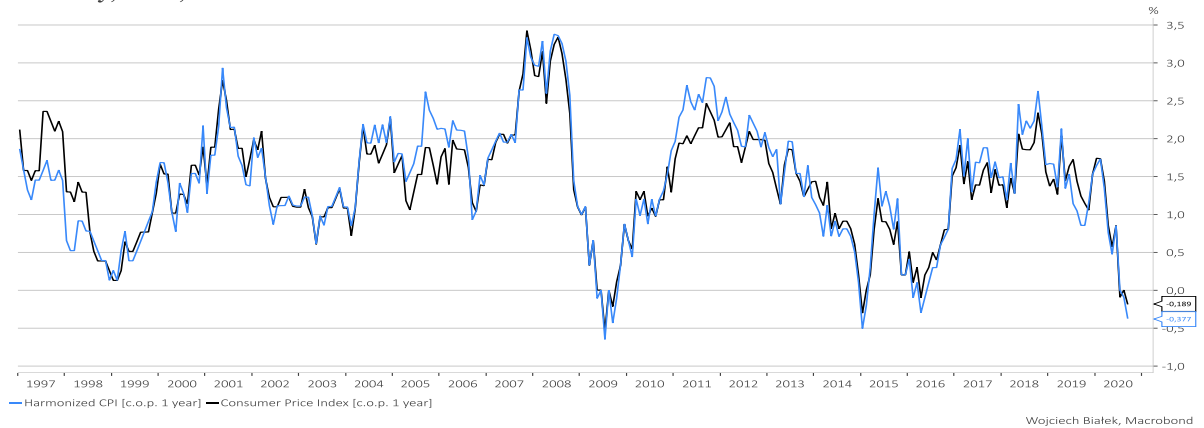
... wzrost rocznej dynamiki PPI w Brazylii do +13,5 proc. w sierpniu:

Brazil, Producer Price Index, Manufacturing, Index [c.o.p. 1 year]



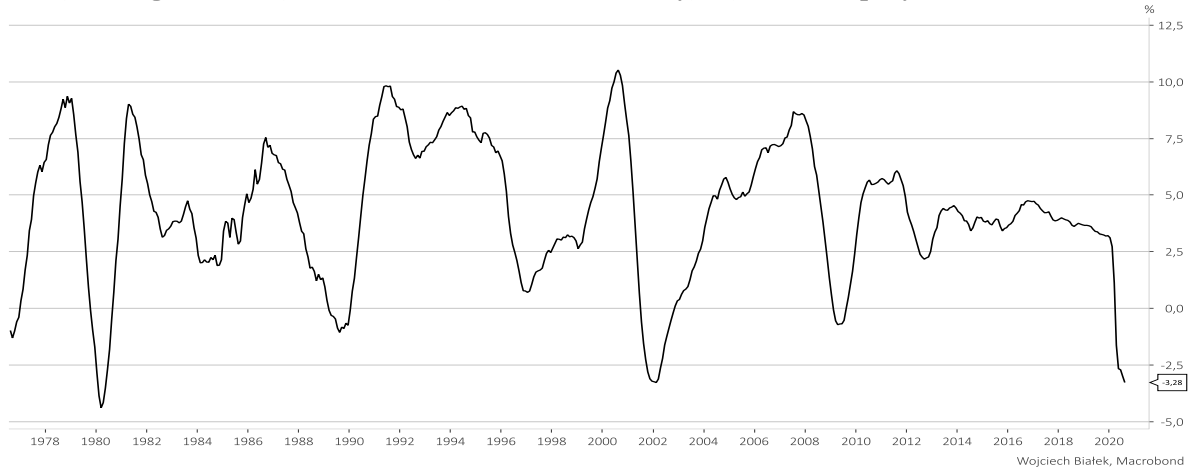
... najniższą od początku 2015 roku roczną dynamikę CPI i zharmonizowanego CPI w Niemczech w sierpniu:

Germany, Total, Index



... najniższą od 18 lat wartość rocznej dynamiki publikowanego przez Bank of Israel wyprzedzającego wskaźnika stanu gospodarki w Izraelu w sierpniu:

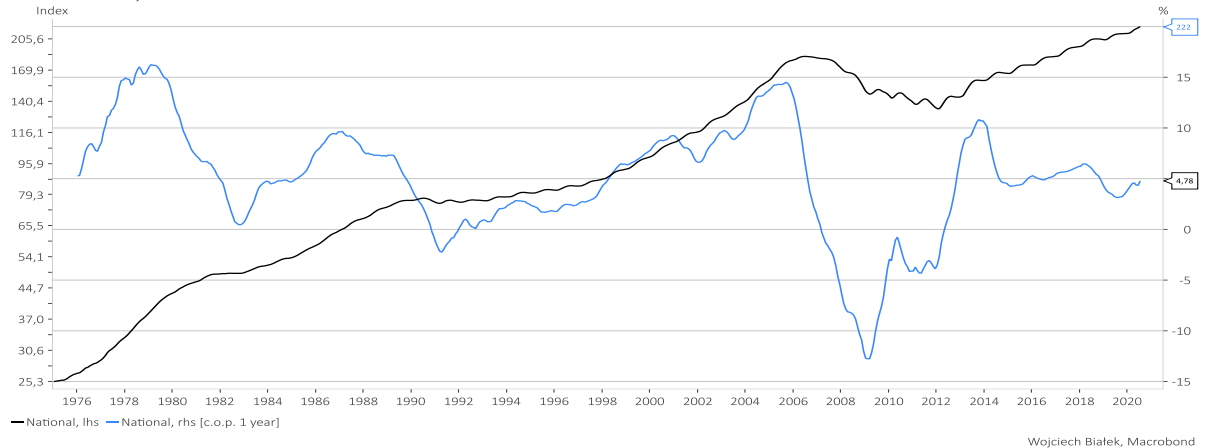
Israel, Leading Indicators, Bank of Israel, State of the Economy, SA, Index [c.o.p. 1 year]



Materiał wykonany na zlecenie Domu Maklerskiego Banku BPS S.A.

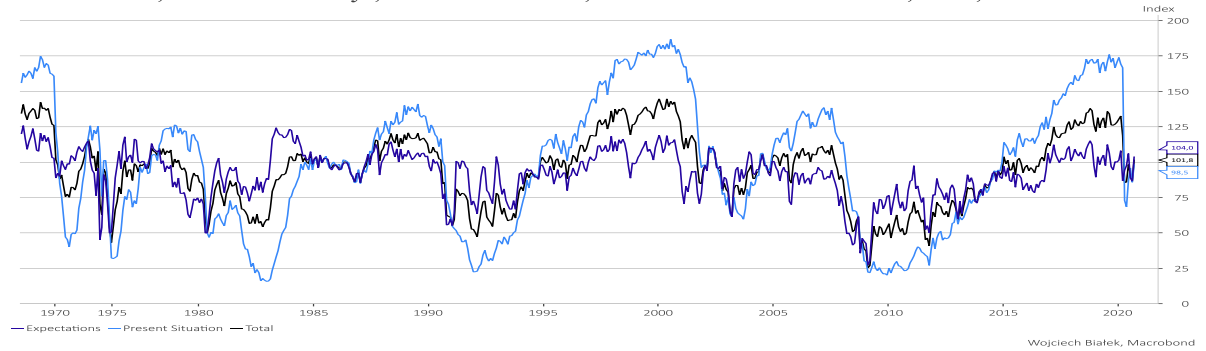
... nowy rekord publikowanego przez S&P/Case-Shiller indeksu cen nieruchomości mieszkalnych w USA w lipcu (+4,8 proc. r/r):

United States, Real Estate Prices, Real Estate Price Index, Index, S&P/Case-Shiller Home Price Index, Residential, Price Index



... wzrost wartości publikowanych przez Conference Board wskaźników zaufania konsumentów w USA we wrześniu:

United States, Consumer Surveys, Conference Board, Consumer Confidence Index, Total, SA



... oraz -11,7 proc. roczną dynamikę produkcji przemysłowej w Japonii w sierpniu:

Japan, Industrial Production, Production, Total, Mining & Manufacturing, SA, Index [c.o.p. 1 year]



Zastrzeżenie prawne

Opracowanie wyraża wiedzę oraz poglądy autorów według stanu na dzień jego sporządzenia. Autorzy nie uwzględniają w opracowaniu jakichkolwiek szczególnych zamierzeń inwestycyjnych, szczególnych celów inwestycyjnych, sytuacji finansowej ani szczególnych potrzeb czy żądań potencjalnych odbiorców. Opracowanie publikowane jest w celach wyłącznie informacyjnych lub marketingowych i nie powinno być interpretowane jako (1) osobista rekomendacja, (1) porada inwestycyjna, prawna, lub innego typu, ani jako (2) zachęta do działania, inwestowania czy pozbywania się inwestycji w szczególności sposób, bądź (4) ocena lub zapewnienie opłacalności inwestycji w instrumenty finansowe objęte opracowaniem. W szczególności opracowanie nie stanowi „badania inwestycyjnego” lub „publikacji handlowej” w rozumieniu Rozporządzenia Delegowanego Komisji (UE) 2017/565 z dnia 25 kwietnia 2016 r. uzupełniającego dyrektywę Parlamentu Europejskiego i Rady 2014/65/UE w odniesieniu do wymogów organizacyjnych i warunków prowadzenia działalności przez firmy inwestycyjne oraz pojęć zdefiniowanych na potrzeby tej dyrektywy, bądź „rekomendacji” w rozumieniu Rozporządzenia Parlamentu Europejskiego i Rady (UE) NR 596/2014 z dnia 16 kwietnia 2014 r. w sprawie nadużyć na rynku (rozporządzenie w sprawie nadużyć na rynku) oraz uchylającego dyrektywę 2003/6/WE Parlamentu Europejskiego i Rady i dyrektywy Komisji 2003/124/WE, 2003/125/WE i 2004/72/WE. Opracowanie zostało sporządzone z zachowaniem należytej staranności i rzetelności przy zachowaniu zasad metodologicznej poprawności na podstawie ogólnodostępnych informacji, w dniu publikacji opracowania, pozyskanych ze źródeł wiarygodnych dla Domu Maklerskiego Banku BPS S.A. Dom Maklerski Banku BPS S.A. nie gwarantuje ich kompletności, prawdziwości lub dokładności. Dom Maklerski Banku BPS S.A. nie ponosi odpowiedzialności za ewentualne decyzje inwestycyjne podjęte na podstawie niniejszego opracowania ani za ewentualne szkody poniesione w wyniku tych decyzji inwestycyjnych. Opracowanie nie powinno być interpretowane jako oświadczenie ani gwarancja (zarówno wyraźna, jak i implikowana) w zakresie generowania zysku z tytułu prezentowanej strategii inwestycyjnej. Dom Maklerski Banku BPS S.A., jego akcjonariusze lub pracownicy mogą posiadać długie lub krótkie pozycje powstałe w wyniku transakcji zawartych na instrumentach z rynków OTC lub innych instrumentach finansowych wymienionych w opracowaniu. Organem sprawującym nadzór nad działalnością Domu Maklerskiego Banku BPS S.A. jest Komisja Nadzoru Finansowego z siedzibą w Warszawie, przy ulicy Pięknej 20. Powielanie bądź publikowanie w jakiegokolwiek formie niniejszego opracowania, lub jego części, oraz wykorzystywanie materiału do własnych opracowań celem publikacji, bez pisemnej zgody Domu Maklerskiego Banku BPS S.A. jest zabronione. Niniejsze opracowanie jest prawnie chronione zgodnie z Ustawą z 4 lutego 1994 r. o prawie autorskim i prawach pokrewnych.