

"Decennial pattern" i cykl 20-letni na DJIA

Jedną z dosyć ezoterycznych koncepcji cyklicznych istniejących w USA jest idea cyklu dekadowego ("decennial pattern") zgodnie, z którą najslabszy okres dekady na rynku akcji w USA zaczyna się pod koniec roku o dacie kończącej się 9-tką i kończy w czerwcu roku o dacie kończącej się 2-ką.

"Decennial Pattern" (cykl dekadowy) dla DJIA



Można by sądzić, że jest to iluzja wynikająca z wpływu największego w historii amerykańskiego rynku akcji krachu, który rozegrał się pomiędzy wrześniem 1929 a lipcem 1932. Nie jest to takie oczywiste. Innym popularnym cyklem giełdowym w USA jest 4-letni "cykl prezydencki". 10-letni "decennial pattern" i "cykl prezydencki" synchronizują się co 20 lat, więc obecna sytuacja odpowiada w tej koncepcji tym z 2000, 1980, 1960, 1940, 1920 i 1900 roku. Tu również widzimy ten sam wzorec pomimo tego, że na jego utworzenie nie miało wpływu zachowanie indeksu z lat 1929-1932.

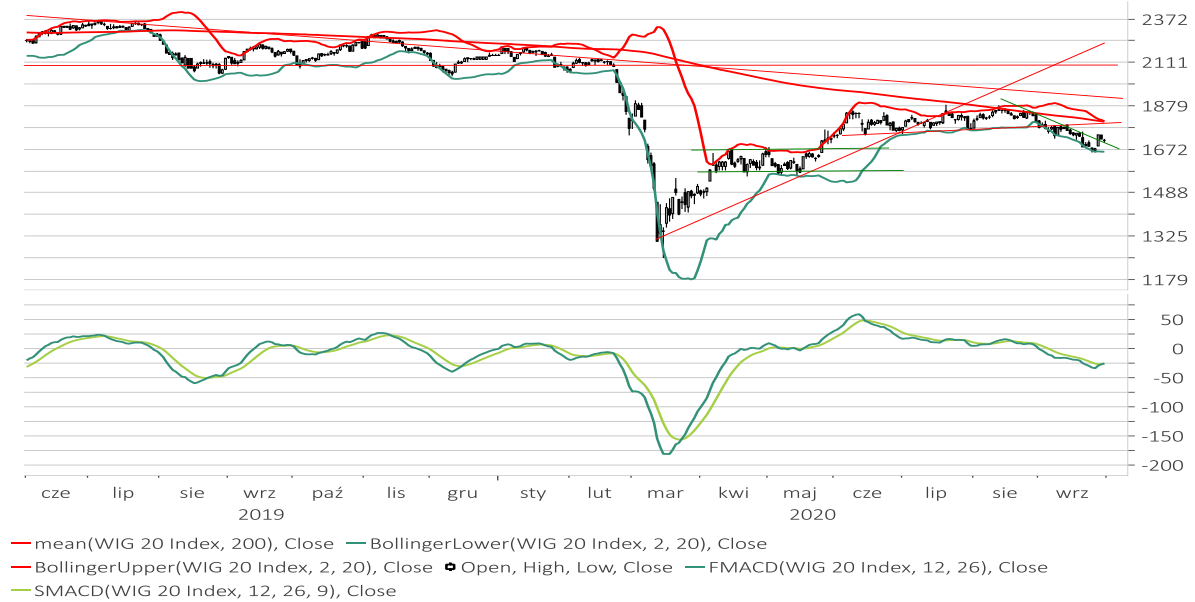
"Decennial Pattern" (cykl dekadowy) dla DJIA



Materiał wykonany na zlecenie Domu Maklerskiego Banku BPS S.A.

WIG-20 kontynuował wczoraj ruch powrotny do przełamanej we wtorek krótkoterminowej linii trendu spadkowego (-0,2 proc.). Pozostałe główne indeksy GPW również lekko spadły (najsilniej o -1,7 proc. NC Index), wyjątkiem był tylko mWIG-40 (+0,7 proc.). MACD przecinając swoją linię sygnału wygenerował sygnał kupna po raz pierwszy od 11 sierpnia. Obecny poziom WIG-u 20 jest nieodległy od 3 potencjalnych oporów wyznaczanych przez dolne ograniczenie konsolidacji indeksu z okresu czerwiec-sierpień (ok. 1790 pkt.), opadającą średnią 200-sesyjną (1809,3 pkt.) oraz górne ograniczenie wstęgi Bollingera (1802,4 pkt.).

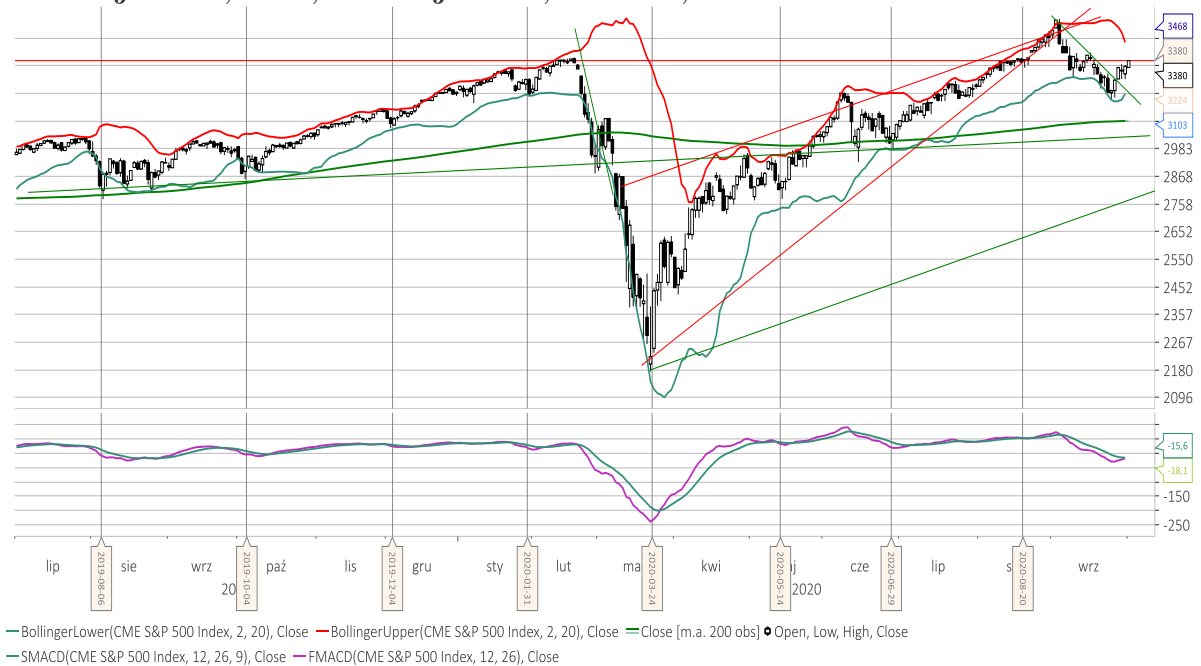
WIG-20



Wojciech Białek, Macrobond

Cena kontraktów na S&P 500 kontynuowała w czwartkowy poranek rozpoczęty tydzień wcześniej wzrost (+0,9 proc.) osiągając najwyższy poziom od 2 tygodni. W Azji dziś rano przeważały wzrosty (ponad 1 proc. rosły główne indeksy giełd w Indiach, Indonezji, Filipinach, Singapurze i Australii). Spadał o 0,7 proc. jedynie główny indeks giełdy w Malezji.

CME S&P 500 Index, Future, CME S&P 500 Index, 1st Position, USD



Wojciech Białek, Macrobond

Materiał wykonany na zlecenie Domu Maklerskiego Banku BPS S.A.

Spółka Cloud Technologies (C/WK 1,02, kapitalizacja 58 mln zł) została w tym miejscu wspomniana 15 czerwca. Tego dnia kurs akcji spółki zamknął się na poziomie 9,40 zł. Wczoraj jedna akcja spółki kosztowała 12,60 zł. Osiągnięcie przez kurs akcji spółki górnego ograniczenia 5-letniego kanału trendu spadkowego czyni przesłanki stojące za zwróceniem uwagi na akcje tej spółki 3,5 miesiąca temu nieaktualnymi.

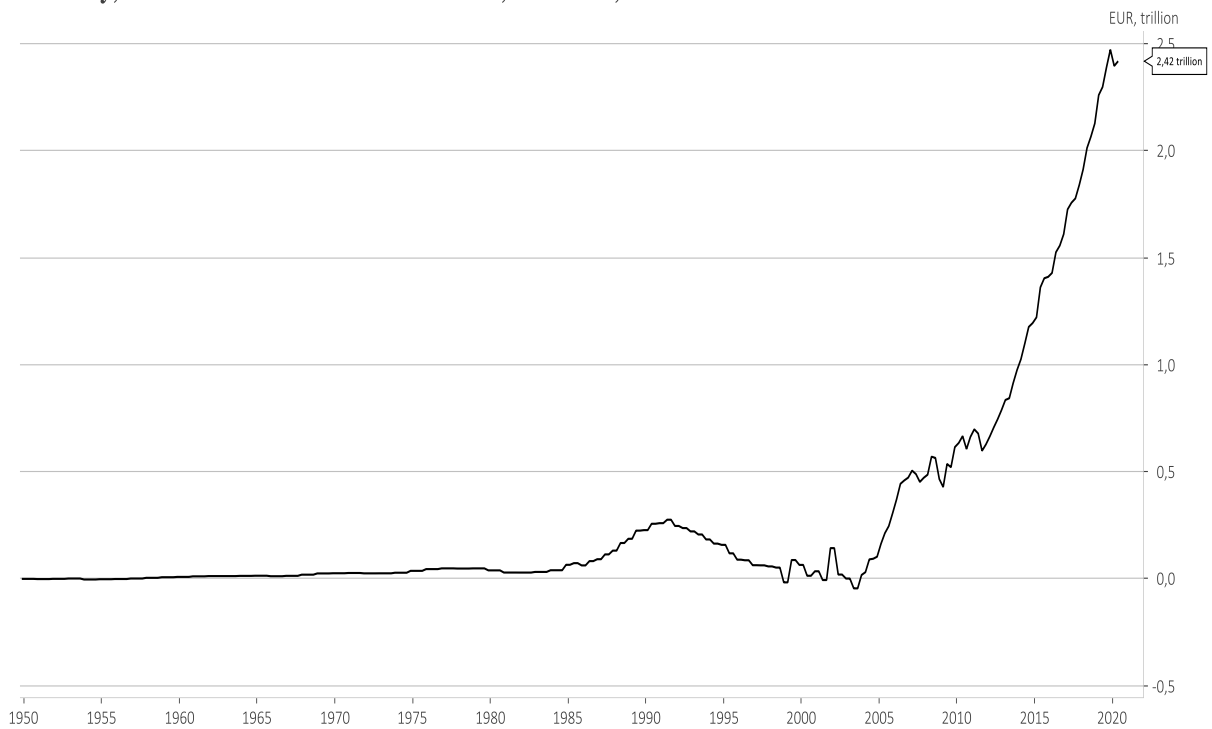
Poland, Cloud Technologies Ord Shs



Wojciech Białek, Macrobond

Z ciekawszych danych makroekonomicznych, które zostały opublikowane w kraju i na świecie w ciągu minionych 24 godzin można wspomnieć informację na temat wysokości międzynarodowej pozycji inwestycyjnej netto Niemiec w II kw. br.:

Germany, International Investment Position, Total Net, EUR

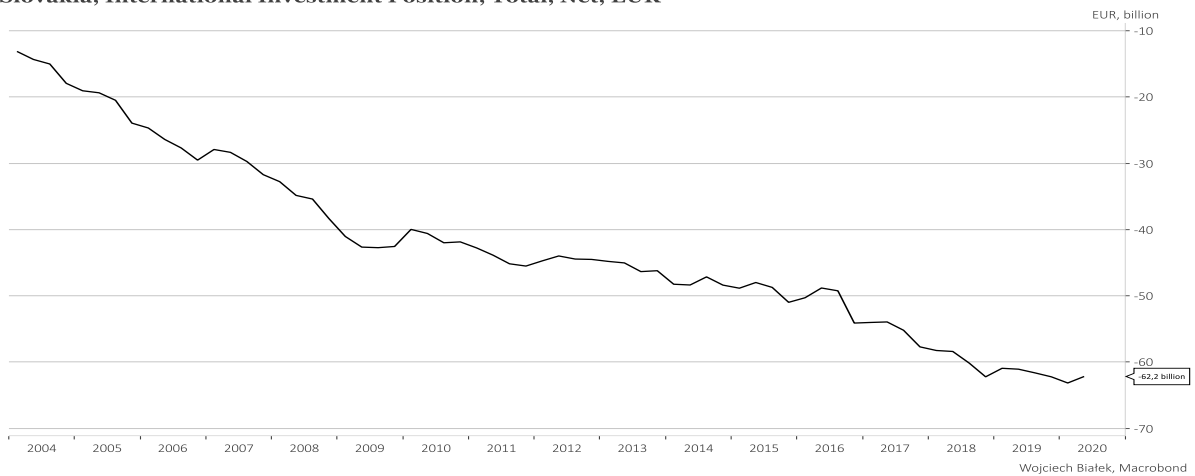


Wojciech Białek, Macrobond

Materiał wykonany na zlecenie Domu Maklerskiego Banku BPS S.A.

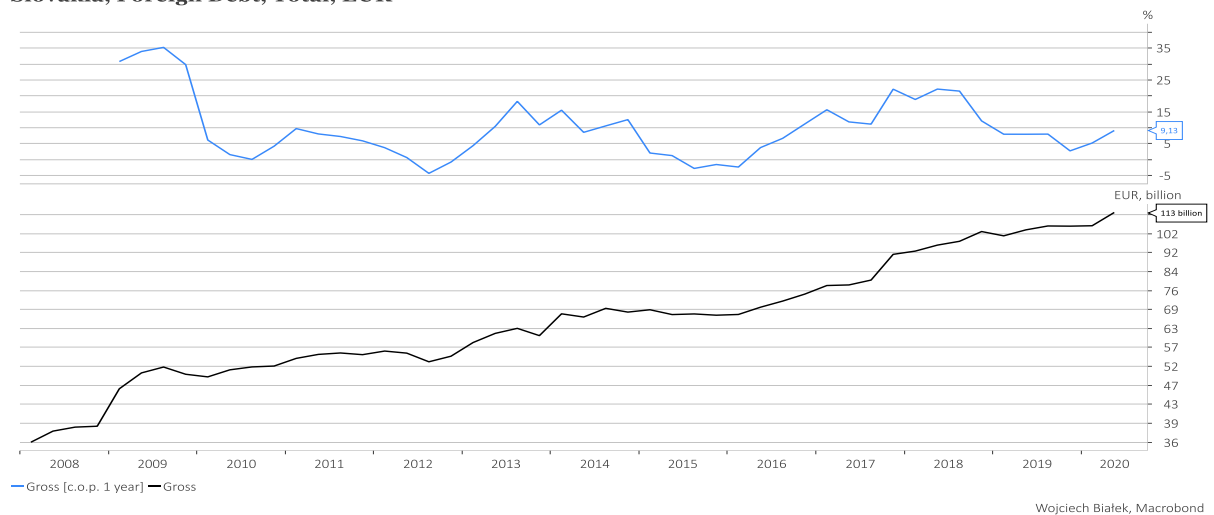
... informację na temat wysokości międzynarodowej pozycji inwestycyjnej netto Słowacji w II kw. br.

Slovakia, International Investment Position, Total, Net, EUR



... dane na temat wysokości zadłużenia zagranicznego Słowacji w II kw. br.:

Slovakia, Foreign Debt, Total, EUR



... drugi z rzędu wzrost rocznej dynamiki zatrudnienia w Niemczech w sierpniu (-1,3 proc.):

Germany, Employment, Total, Domestic Concept, SA (X13 JDemetra+) [c.o.p. 1 year]



Materiał wykonany na zlecenie Domu Maklerskiego Banku BPS S.A.

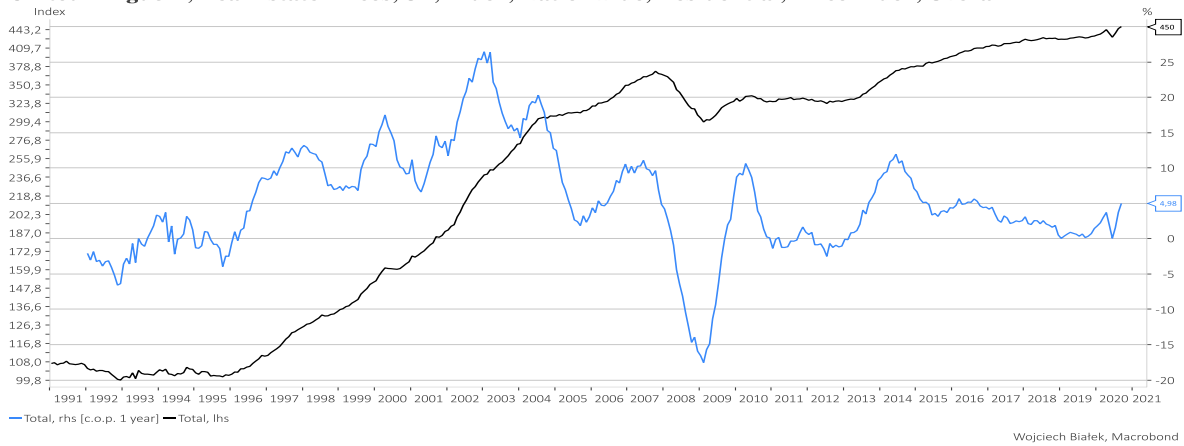
... najmniejszy od 9 lat deficyt obrotów bieżących Wielkiej Brytanii w II kw. br.:

United Kingdom, Current Account, Total, Balance, SA, GBP



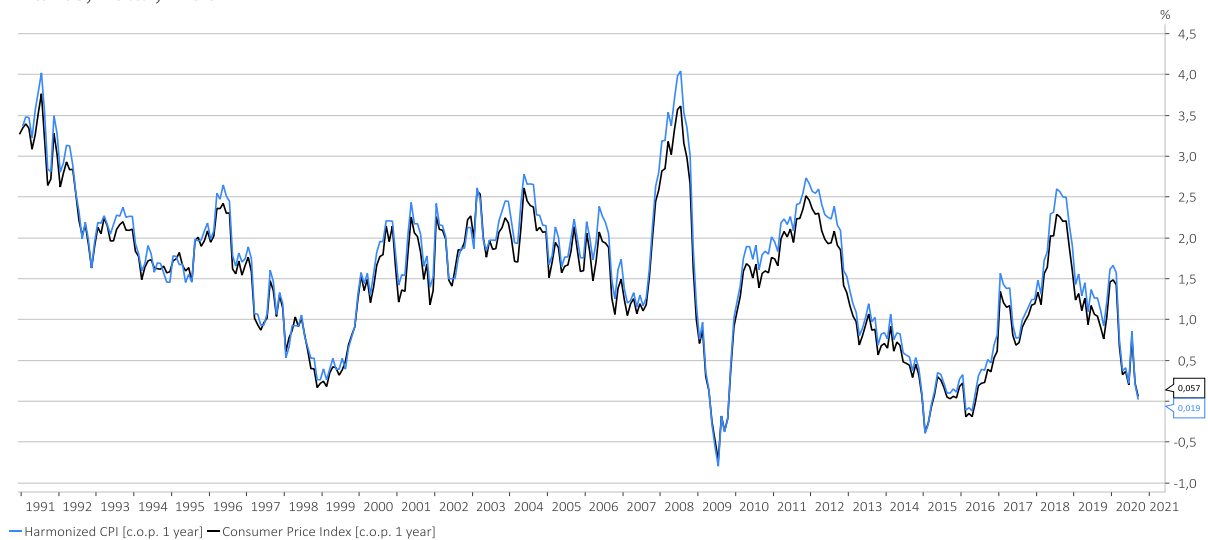
... historyczny rekord wartości publikowanego przez Nationwide indeksu cen nieruchomości mieszkalnych w Wielkiej Brytanii we wrześniu (+5 proc. r/r):

United Kingdom, Real Estate Prices, SA, Index, Nationwide, Residential, Price Index, Overall



... 4-letnie minima rocznej dynamiki CPI i zharmonizowanego CPI we Francji we wrześniu:

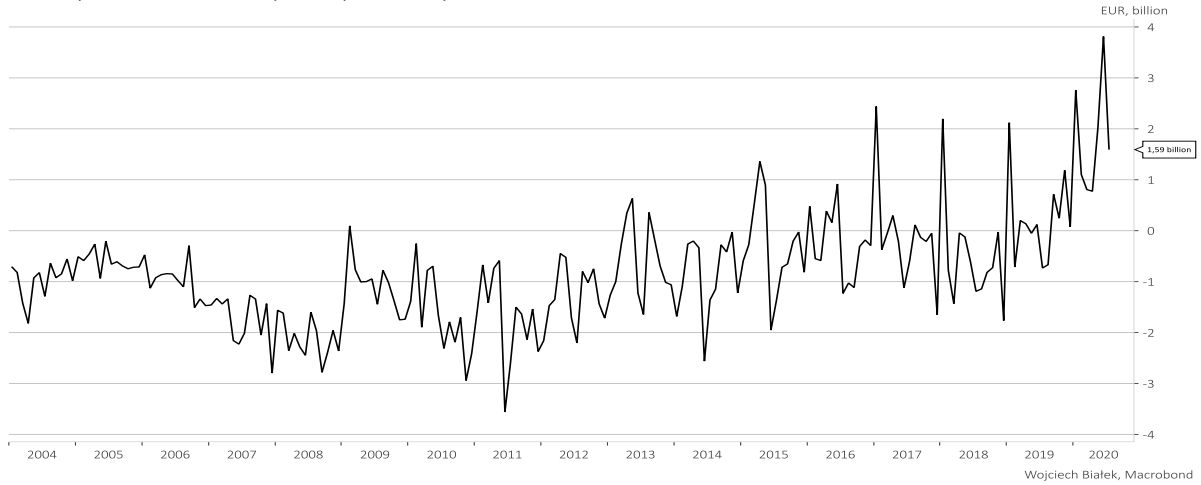
France, Total, Index



Materiał wykonany na zlecenie Domu Maklerskiego Banku BPS S.A.

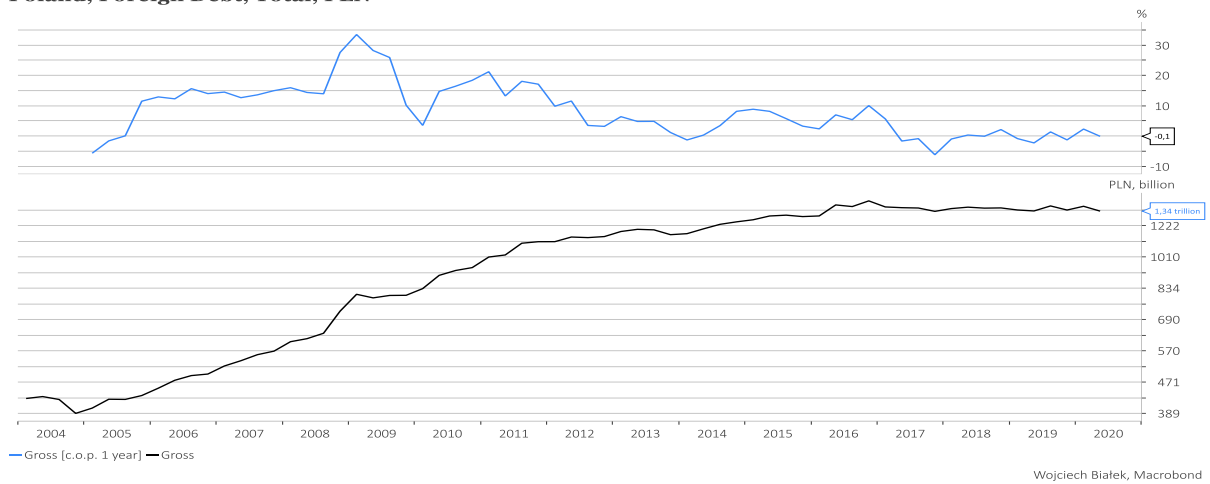
... wartość 1,6 mld euro nadwyżkę w obrotach bieżących Polski w lipcu:

Poland, Current Account, Total, Balance, EUR



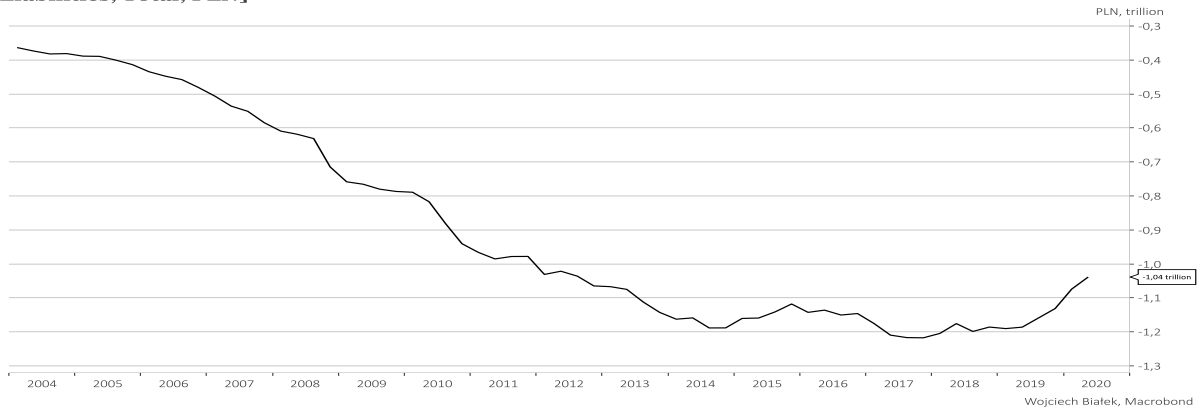
... dane na temat wysokości długu zagranicznego Polski w II kw. br.:

Poland, Foreign Debt, Total, PLN



... oraz wzrost do najwyższego poziomu od 8 lat wysokości inwestycyjnej pozycji netto Polski w II kw. br.:

Poland, International Investment Position, Assets, Total, PLN [- Poland, International Investment Position, Liabilities, Total, PLN]



Materiał wykonany na zlecenie Domu Maklerskiego Banku BPS S.A.

Zastrzeżenie prawne

Opracowanie wyraża wiedzę oraz poglądy autorów według stanu na dzień jego sporządzenia. Autorzy nie uwzględniają w opracowaniu jakichkolwiek szczególnych zamierzeń inwestycyjnych, szczególnych celów inwestycyjnych, sytuacji finansowej ani szczególnych potrzeb czy żądań potencjalnych odbiorców. Opracowanie publikowane jest w celach wyłącznie informacyjnych lub marketingowych i nie powinno być interpretowane jako (1) osobista rekomendacja, (1) porada inwestycyjna, prawna, lub innego typu, ani jako (2) zachęta do działania, inwestowania czy pozbywania się inwestycji w szczególnie sposób, bądź (4) ocena lub zapewnienie opłacalności inwestycji w instrumenty finansowe objęte opracowaniem. W szczególności opracowanie nie stanowi „badania inwestycyjnego” lub „publikacji handlowej” w rozumieniu Rozporządzenia Delegowanego Komisji (UE) 2017/565 z dnia 25 kwietnia 2016 r. uzupełniającego dyrektywę Parlamentu Europejskiego i Rady 2014/65/UE w odniesieniu do wymogów organizacyjnych i warunków prowadzenia działalności przez firmy inwestycyjne oraz pojęć zdefiniowanych na potrzeby tej dyrektywy, bądź „rekomendacji” w rozumieniu Rozporządzenia Parlamentu Europejskiego i Rady (UE) NR 596/2014 z dnia 16 kwietnia 2014 r. w sprawie nadużyć na rynku (rozporządzenie w sprawie nadużyć na rynku) oraz uchylającego dyrektywę 2003/6/WE Parlamentu Europejskiego i Rady i dyrektywy Komisji 2003/124/WE, 2003/125/WE i 2004/72/WE. Opracowanie zostało sporządzone z zachowaniem należytej staranności i rzetelności przy zachowaniu zasad metodologicznej poprawności na podstawie ogólnodostępnych informacji, w dniu publikacji opracowania, pozyskanych ze źródeł wiarygodnych dla Domu Maklerskiego Banku BPS S.A. Dom Maklerski Banku BPS S.A. nie gwarantuje ich kompletności, prawdziwości lub dokładności. Dom Maklerski Banku BPS S.A. nie ponosi odpowiedzialności za ewentualne decyzje inwestycyjne podjęte na podstawie niniejszego opracowania ani za ewentualne szkody poniesione w wyniku tych decyzji inwestycyjnych. Opracowanie nie powinno być interpretowane jako oświadczenie ani gwarancja (zarówno wyraźna, jak i implikowana) w zakresie generowania zysku z tytułu prezentowanej strategii inwestycyjnej. Dom Maklerski Banku BPS S.A., jego akcjonariusze lub pracownicy mogą posiadać długie lub krótkie pozycje powstałe w wyniku transakcji zawartych na instrumentach z rynków OTC lub innych instrumentach finansowych wymienionych w opracowaniu. Organem sprawującym nadzór nad działalnością Domu Maklerskiego Banku BPS S.A. jest Komisja Nadzoru Finansowego z siedzibą w Warszawie, przy ulicy Pięknej 20. Powielanie bądź publikowanie w jakiegokolwiek formie niniejszego opracowania, lub jego części, oraz wykorzystywanie materiału do własnych opracowań celem publikacji, bez pisemnej zgody Domu Maklerskiego Banku BPS S.A. jest zabronione. Niniejsze opracowanie jest prawnie chronione zgodnie z Ustawą z 4 lutego 1994 r. o prawie autorskim i prawach pokrewnych.