

Melania i Donald Trump zarażeni

Dziś rano w serwisach informacyjnych pojawiła się informacja, że prezydent Stanów Zjednoczonych Donald Trump i jego żona Melania otrzymali pozytywny wynik testu na obecność w organizmie wirusa SARS-CoV-2. Kilka dni wcześniej odbyła się w USA pierwsza publiczna debata prezydencka pomiędzy Trumpem a kandydatem Demokratów Joe Bidenem. Sądząc po zachowaniu cen na rynku kontraktów politycznych PredictIt zwycięzcą debaty został Bidem, albo przynajmniej przegrał ją Trump. Cena kontraktu na zwycięstwo kandydata Partii Demokratycznej wzrosła z 57 centów pod koniec poprzedniego tygodnia na najwyższy w historii poziom 65 centów. Równocześnie cena kontraktu na zwycięstwo Trumpa spadła z 46 centów do najniższego od lipca poziomu 39 centów.

United States, Political Polls, PredictIt, 2020, 2020 Presidential Winner, USD



Wojciech Białek, Macrobond

Tym samym różnica pomiędzy cenami obu kontraktów osiągnęła najwyższy poziom w historii.

United States, Political Polls, PredictIt, 2020, 2020 Presidential Winner, Biden, USD [- United States, Political Polls, PredictIt, 2020, 2020 Presidential Winner, Trump, USD]

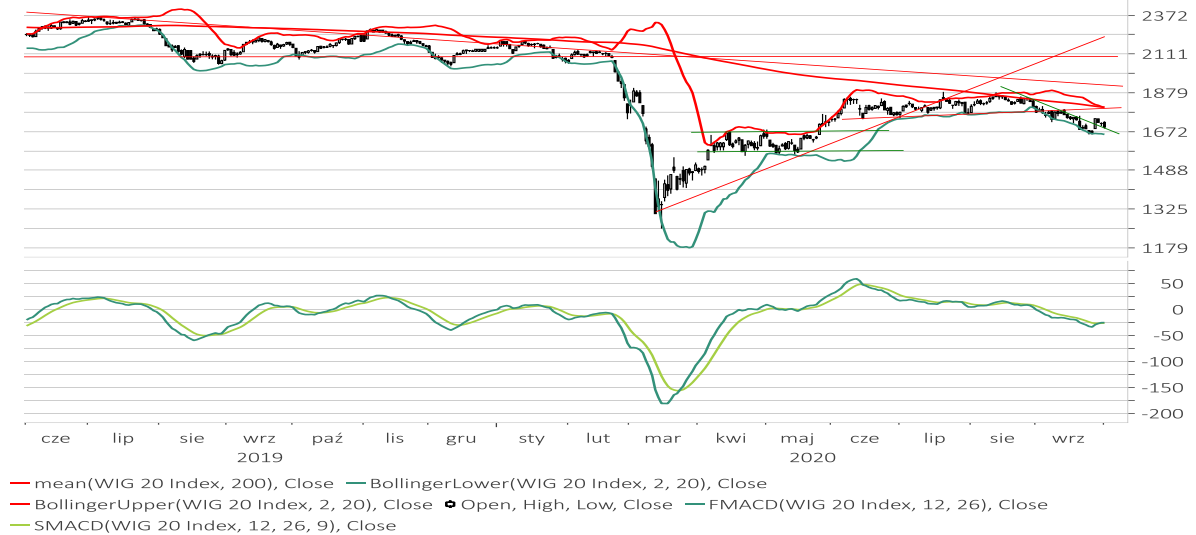


Wojciech Białek, Macrobond

Materiał wykonany na zlecenie Domu Maklerskiego Banku BPS S.A.

Po wygenerowaniu w środę przez MACD sygnału kupna dla WIG-u 20 ten ostatni kontynuował w czwartek ruch powrotny do przełamanej 3 dni wcześniej linii oporu krótkoterminowego trendu spadkowego (-1,1 proc.). Pozostałe główne indeksy GPW spadały mniej a NC Index zaliczył nawet 0,3 proc. wzrost. Obecny poziom WIG-u 20 jest nieodległy od 3 potencjalnych oporów wyznaczanych przez dolne ograniczenie konsolidacji indeksu z okresu czerwiec-sierpień (ok. 1790 pkt.), opadającą średnią 200-sesyjną (1798 pkt.) oraz górne ograniczenie wstęgi Bollingera (1798,2 pkt.).

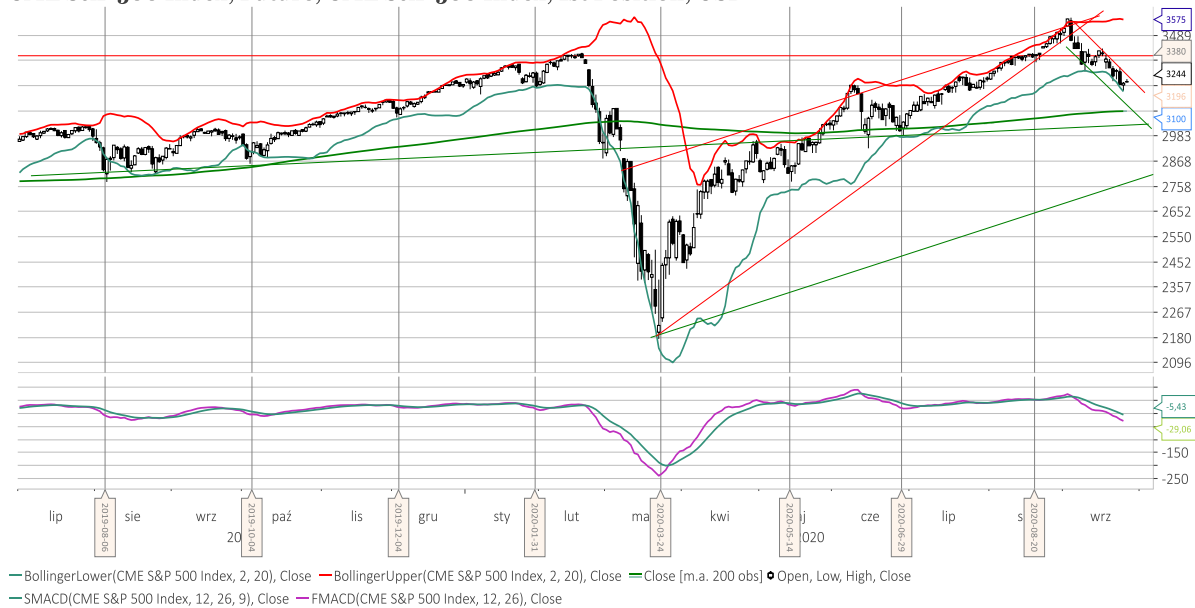
WIG-20



Wojciech Białek, Macrobond

Cena kontraktów na S&P 500 zareagował dziś rano spadkiem (-1,3 proc.) na informację o potwierdzonym testem zarażeniu pary prezydenckiej w USA wirusem SARS-CoV-2. Na giełdach azjatyckich w piątkowy poranek również przeważały spadki (ponad 1 proc. traciły indeksy w Tajlandii, Australii i w Indonezji). Zwyżkował jedynie indeks giełdy filipińskiej (+0,9 proc.). Chińskie giełdy nie pracowały z okazji obchodów święta narodowego.

CME S&P 500 Index, Future, CME S&P 500 Index, 1st Position, USD



Wojciech Białek, Macrobond

Materiał wykonany na zlecenie Domu Maklerskiego Banku BPS S.A.

W okresie minionych 9 lat "strategia" polegająca na kupnie akcji banku BNP Paribas Bank Polska (C/Z 10,4, C/WK 0,51, kapitalizacja 5,93 mld zł) poniżej 47 zł i sprzedaży powyżej 69 zł dałaby 4-krotnie zysk. Kurs akcji banku spadł ostatnio do najniższego poziomu od 2 lat.

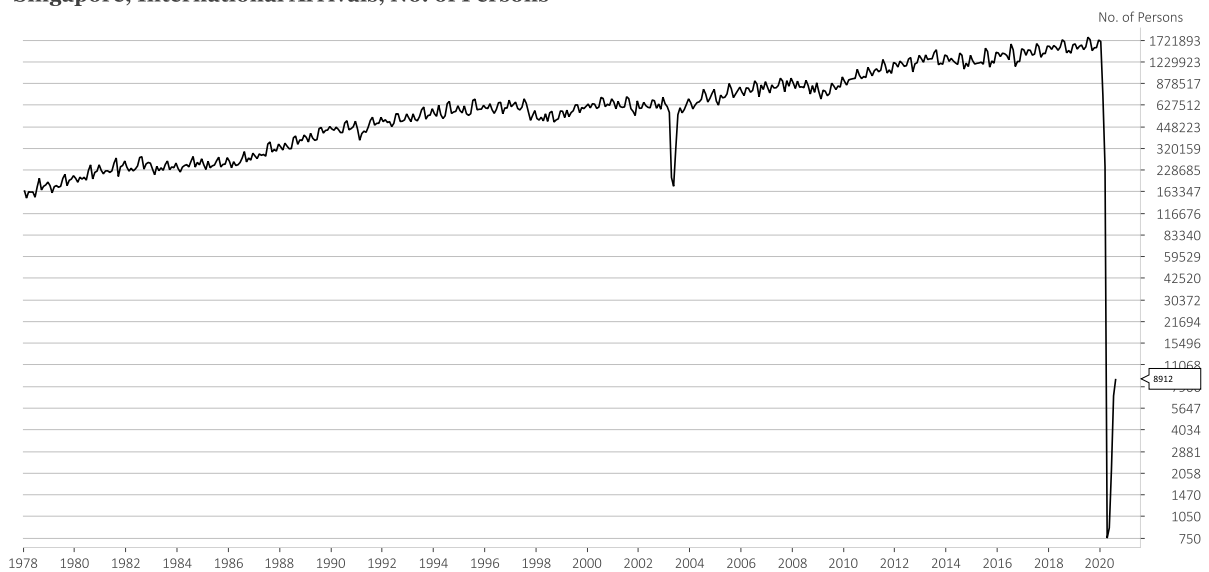
Poland, Bnp Paribas Bank Polska Ord Shs



Wojciech Białek, Macrobond

Z ciekawszych danych makroekonomicznych, które zostały opublikowane w kraju i na świecie w ciągu minionych 24 godzin, można wspomnieć informacje z Singapuru na temat liczby zagranicznych gości w sierpniu:

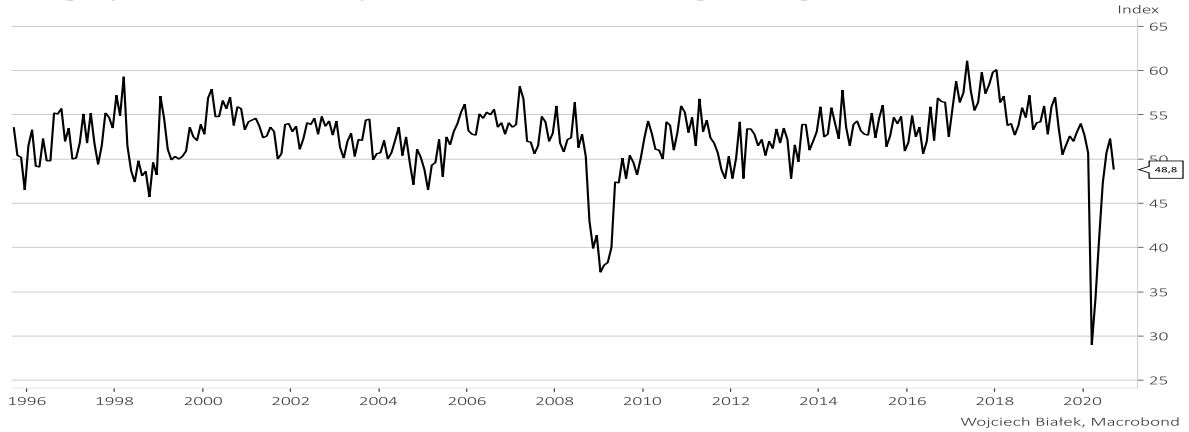
Singapore, International Arrivals, No. of Persons



Wojciech Białek, Macrobond

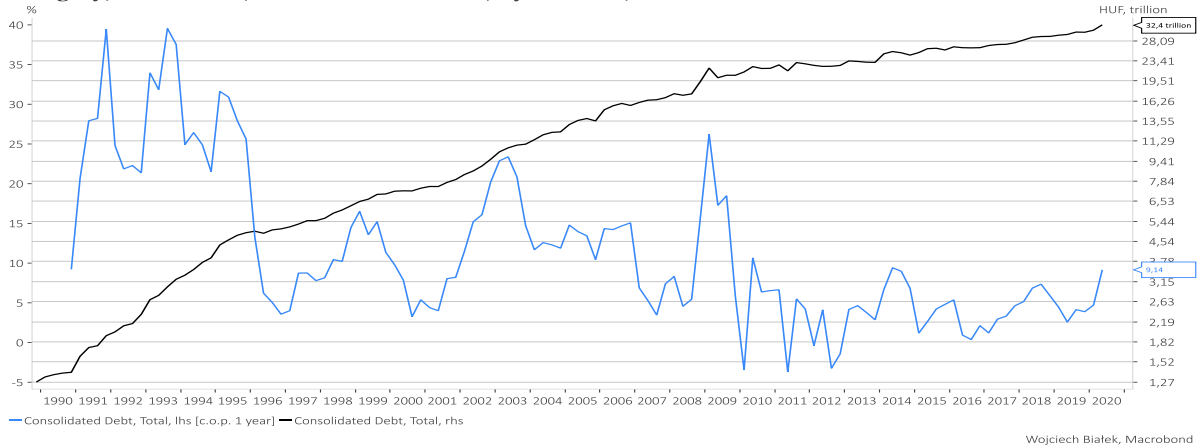
... wrześniowy odczyt HALPIM PMI dla Węgier:

Hungary, Business Surveys, HALPIM, Purchasing Managers' Index, Total, SA



... najwyższą od 2014 roku roczną dynamikę długu publicznego Węgier w II kw. br. (+9,1 proc. r/r):

Hungary, Public Debt, General Government, By Creditor, HUF



... 5-ty z rzędu wzrost publikowanego przez Swedbank wskaźnika PMI dla przemysłu Szwecji we wrześniu:

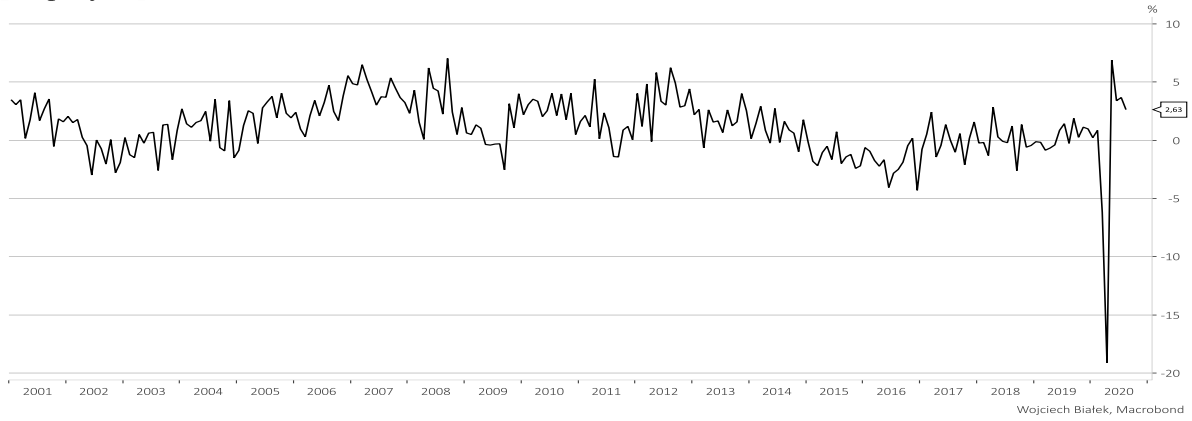
Sweden, Business Surveys, Swedbank, Purchasing Managers' Index, Total Manufacturing, SA



... +2,6 proc. roczną dynamikę sprzedaży detalicznej w Szwajcarii w sierpniu:

Materiał wykonany na zlecenie Domu Maklerskiego Banku BPS S.A.

Switzerland, Domestic Trade, Retail Trade, Turnover, Total, Calendar Adjusted, Constant Prices, SA, Index [c.o.p. 1 year]



... wzrost wartości publikowanych przez Procure.ch&Credit Suisse wskaźników PMI dla przemysłu i usług w Szwajcarii we wrześniu:

Switzerland, Business Surveys, Procure.ch & Credit Suisse, Total, SA, Index



... wstępny odczyt rocznej dynamiki CPI w Polsce we wrześniu (+3,2 proc.):

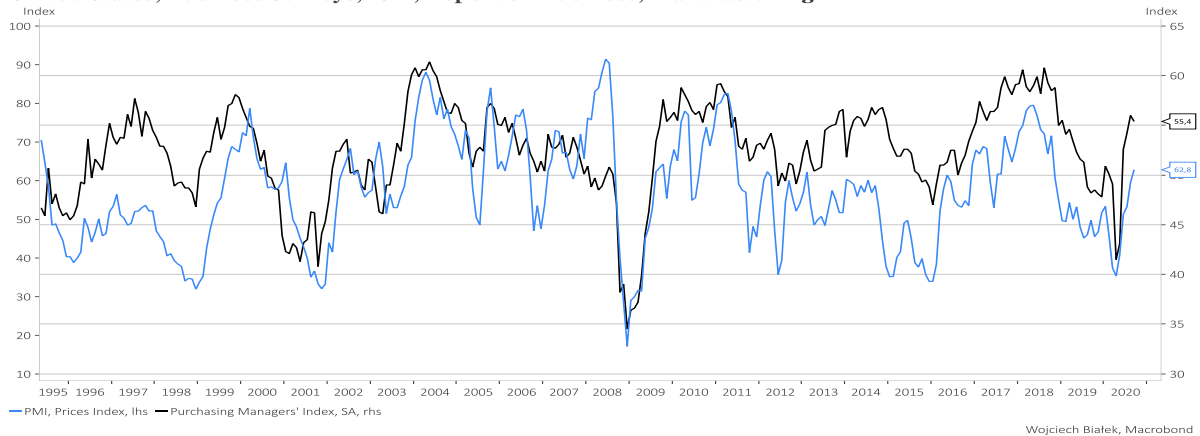
Poland, Consumer Price Index, Total, CPPY=100, Index



... zachowanie ISM Manufacturing i ISM Manufacturing Prices we wrześniu:

Materiał wykonany na zlecenie Domu Maklerskiego Banku BPS S.A.

United States, Business Surveys, ISM, Report on Business, Manufacturing



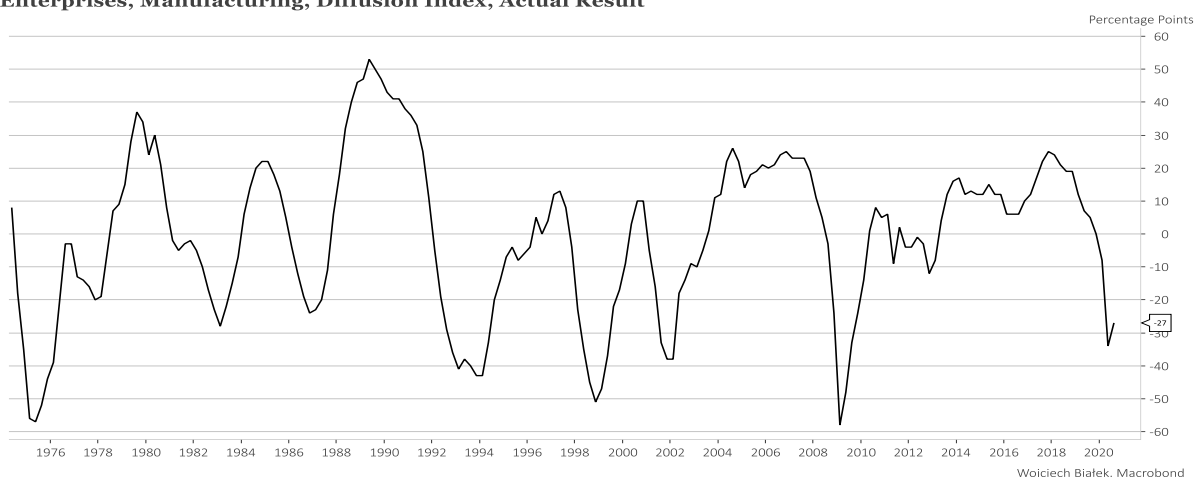
... spadek do najniższego poziomu od 2004 roku przychodów Rosji z eksportu ropy naftowej w II kw. br.:

Russia, Current Account (Analytical Presentation), Goods & Services, Goods, Export, Oil, USD



... oraz odbicie w górę wartości wskaźnika TANKAN w Japonii w III kw. br:

Japan, Business Surveys, Bank of Japan, TANKAN Judgment Survey, Business Conditions, Large Enterprises, Manufacturing, Diffusion Index, Actual Result



Wojciech Białek

Zastrzeżenie prawne

Opracowanie wyraża wiedzę oraz poglądy autorów według stanu na dzień jego sporządzenia. Autorzy nie uwzględniają w opracowaniu jakichkolwiek szczególnych zamierzeń inwestycyjnych, szczególnych celów inwestycyjnych, sytuacji finansowej ani szczególnych potrzeb czy żądań potencjalnych odbiorców. Opracowanie publikowane jest w celach wyłącznie informacyjnych lub marketingowych i nie powinno być interpretowane jako (1) osobista rekomendacja, (1) porada inwestycyjna, prawna, lub innego typu, ani jako (2) zachęta do działania, inwestowania czy pozbywania się inwestycji w szczególny sposób, bądź (4) ocena lub zapewnienie opłacalności inwestycji w instrumenty finansowe objęte opracowaniem. W szczególności opracowanie nie stanowi „badania inwestycyjnego” lub „publikacji handlowej” w rozumieniu Rozporządzenia Delegowanego Komisji (UE) 2017/565 z dnia 25 kwietnia 2016 r. uzupełniającego dyrektywę Parlamentu Europejskiego i Rady 2014/65/UE w odniesieniu do wymogów organizacyjnych i warunków prowadzenia działalności przez firmy inwestycyjne oraz pojęć zdefiniowanych na potrzeby tej dyrektywy, bądź „rekomendacji” w rozumieniu Rozporządzenia Parlamentu Europejskiego i Rady (UE) NR 596/2014 z dnia 16 kwietnia 2014 r. w sprawie nadużyć na rynku (rozporządzenie w sprawie nadużyć na rynku) oraz uchylającego dyrektywę 2003/6/WE Parlamentu Europejskiego i Rady i dyrektywy Komisji 2003/124/WE, 2003/125/WE i 2004/72/WE. Opracowanie zostało sporządzone z zachowaniem należytej staranności i rzetelności przy zachowaniu zasad metodologicznej poprawności na podstawie ogólnodostępnych informacji, w dniu publikacji opracowania, pozyskanych ze źródeł wiarygodnych dla Domu Maklerskiego Banku BPS S.A. Dom Maklerski Banku BPS S.A. nie gwarantuje ich kompletności, prawdziwości lub dokładności. Dom Maklerski Banku BPS S.A. nie ponosi odpowiedzialności za ewentualne decyzje inwestycyjne podjęte na podstawie niniejszego opracowania ani za ewentualne szkody poniesione w wyniku tych decyzji inwestycyjnych. Opracowanie nie powinno być interpretowane jako oświadczenie ani gwarancja (zarówno wyraźna, jak i implikowana) w zakresie generowania zysku z tytułu prezentowanej strategii inwestycyjnej. Dom Maklerski Banku BPS S.A., jego akcjonariusze lub pracownicy mogą posiadać długie lub krótkie pozycje powstałe w wyniku transakcji zawartych na instrumentach z rynków OTC lub innych instrumentach finansowych wymienionych w opracowaniu. Organem sprawującym nadzór nad działalnością Domu Maklerskiego Banku BPS S.A. jest Komisja Nadzoru Finansowego z siedzibą w Warszawie, przy ulicy Pięknej 20. Powielanie bądź publikowanie w jakiegokolwiek formie niniejszego opracowania, lub jego części, oraz wykorzystywanie materiału do własnych opracowań celem publikacji, bez pisemnej zgody Domu Maklerskiego Banku BPS S.A. jest zabronione. Niniejsze opracowanie jest prawnie chronione zgodnie z Ustawą z 4 lutego 1994 r. o prawie autorskim i prawach pokrewnych.