

Historyczne dołki rentowności 10-latek Grecji i Włoch

W tym tygodniu swoje nowe historyczne minima rentowności ustanowiły 10-letnie obligacje skarbowe Grecji:

Greece, Government Benchmarks, Macrobond, 10 Year, Yield



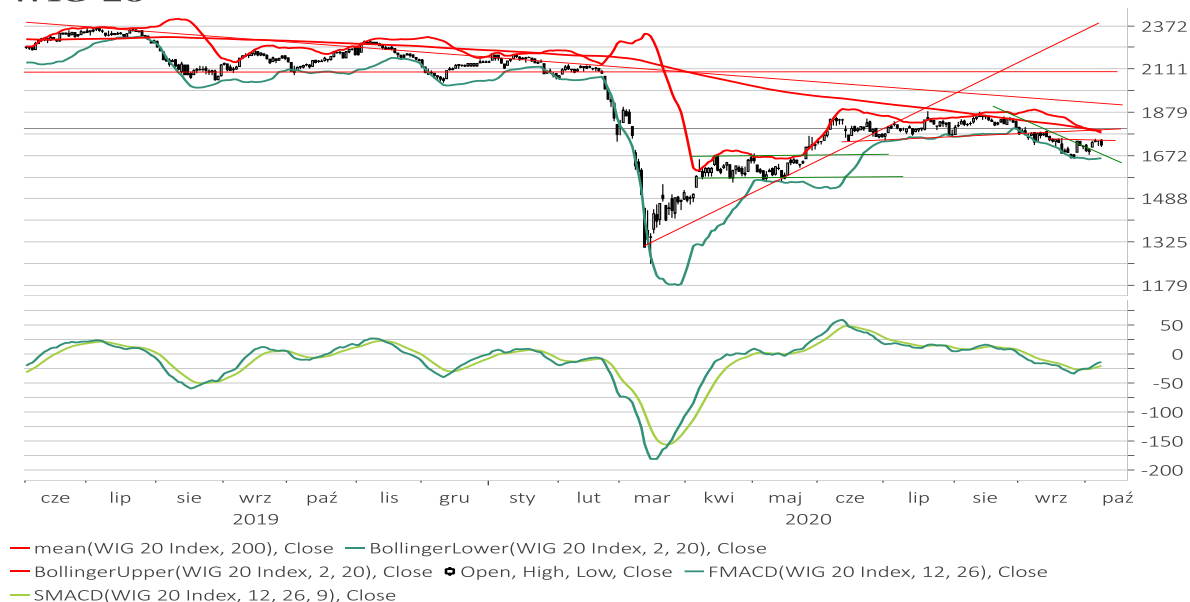
... i Włoch:

Italy, Government Benchmarks, Macrobond, 10 Year, Yield



WIG-20 odbił się w piątek od poziomu krótkoterminowego oporu wyznaczanego przez maksima z ostatnich 3 tygodni (-1 proc.). MACD dla WIG-u 20 nadal pozostawał ponad linią sygnału. Spadły również wszystkie pozostałe indeksy GPW, natomiast do najwyższego poziomu od 5 tygodni wzrósł NCIndex (+2,7 proc.). Obecny poziom WIG-u 20 (1719,91 pkt.) jest nieodległy od 3 potencjalnych oporów wyznaczanych przez dolne ograniczenie konsolidacji indeksu z okresu czerwiec-sierpień (ok. 1800 pkt.), opadającą średnią 200-sesyjną (1787,1 pkt.) oraz górne ograniczenie wstęgi Bollingera (1777,9 pkt.).

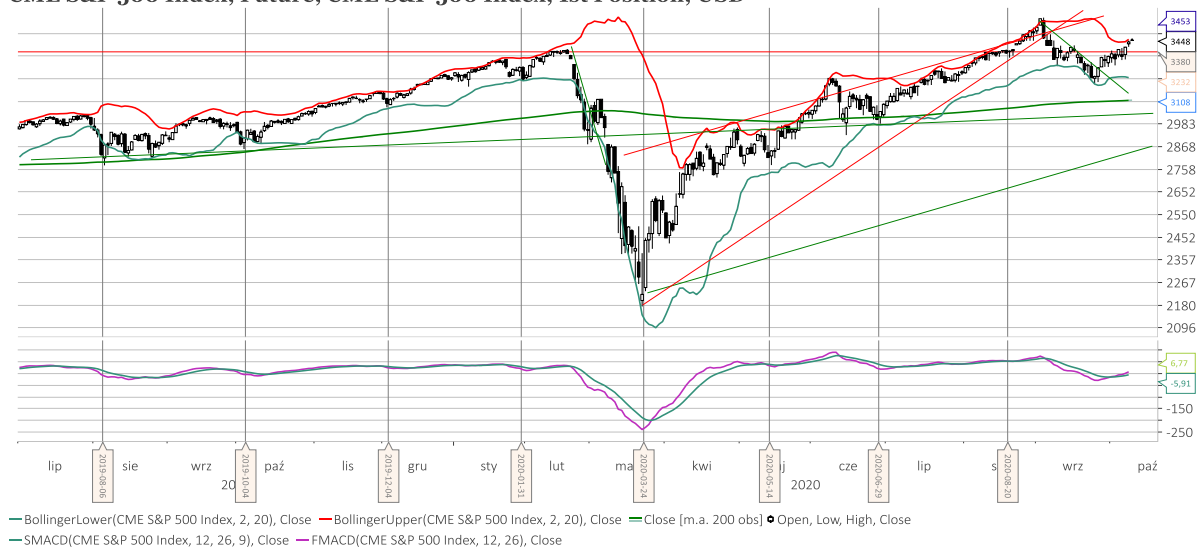
WIG-20



Wojciech Białek, Macrobond

Cena kontraktów na S&P 500 wzrosła dziś rano do najwyższego poziomu od 5 tygodni docierając w pobliże górnego ograniczenia wstęgi Bollingera. MACD nadal rósł ponad linią sygnału. W Azji dziś rano jednak lekko przeważały spadki, chociaż nie były one silne (najwięcej -0,4 proc. tracił Hang Seng). O ponad 1 proc. rosły chińskie indeksy, które otwarły się po obchodach tamtejszego narodowego święta.

CME S&P 500 Index, Future, CME S&P 500 Index, 1st Position, USD



Wojciech Białek, Macrobond

Materiał wykonany na zlecenie Domu Maklerskiego Banku BPS S.A.

Spółka Voxel (C/Z 30,6, C/WK 2,88, stopa dywidendy 2,1 proc., kapitalizacja 456 mln zł) została w tym miejscu wspomniana 20 listopada ub. r. Tego dnia kurs akcji spółki zamknął się na poziomie 31,9 zł. Wczoraj jedna akcja spółki kosztowała na zamknięcie 43,30 zł. Osiągnięcie górnego ograniczenia 3-letniego kanału trendu wzrostowego (choć nie 6-letniego kanału trendu wzrostowego) oraz bliskość celu sugerowanego przez opuszczoną górą w 2018 roku konsolidacją z lat 2011-2018 czynią przesłanki stojące za zwróceniem uwagi na akcje tej spółki 11 miesięcy temu nieaktualnymi.

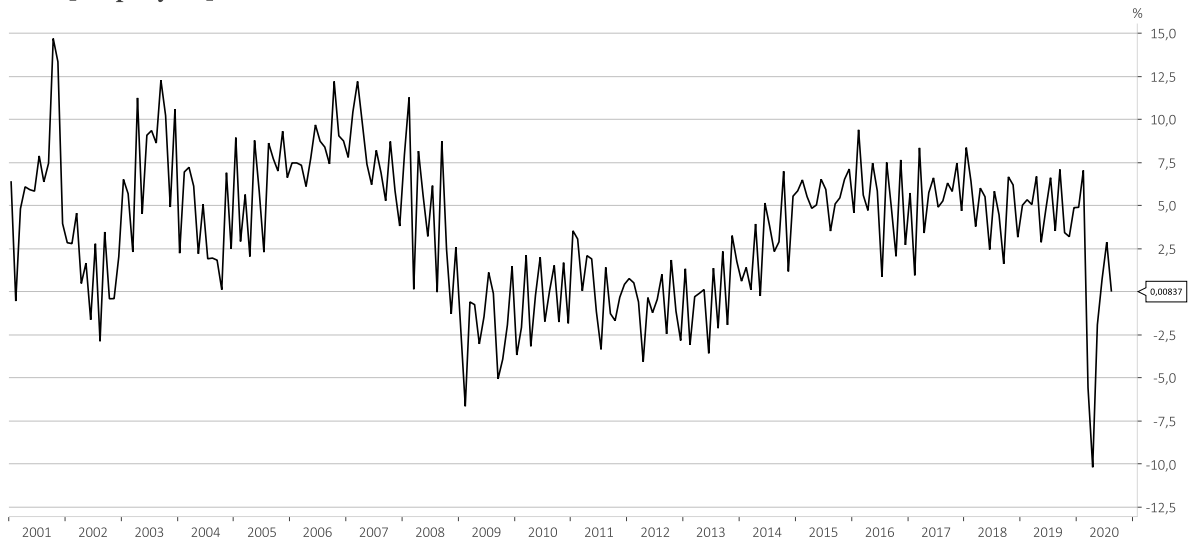
Poland, Voxel Ord Shs



Wojciech Białek, Macrobond

Z ciekawszych danych makroekonomicznych, które zostały opublikowane w kraju i na świecie w ciągu minionych 24 godzin, można wspomnieć zerową roczną dynamikę sprzedaży detalicznej w Czechach w sierpniu:

Czech Republic, Domestic Trade, Retail Trade, Including Retail Sale of Automotive Fuel, Constant Prices, Index [c.o.p. 1 year]

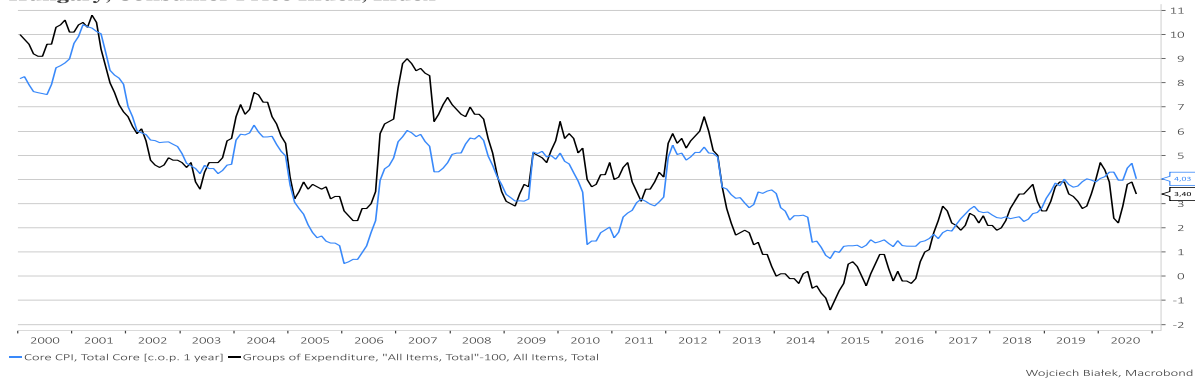


Wojciech Białek, Macrobond

Materiał wykonany na zlecenie Domu Maklerskiego Banku BPS S.A.

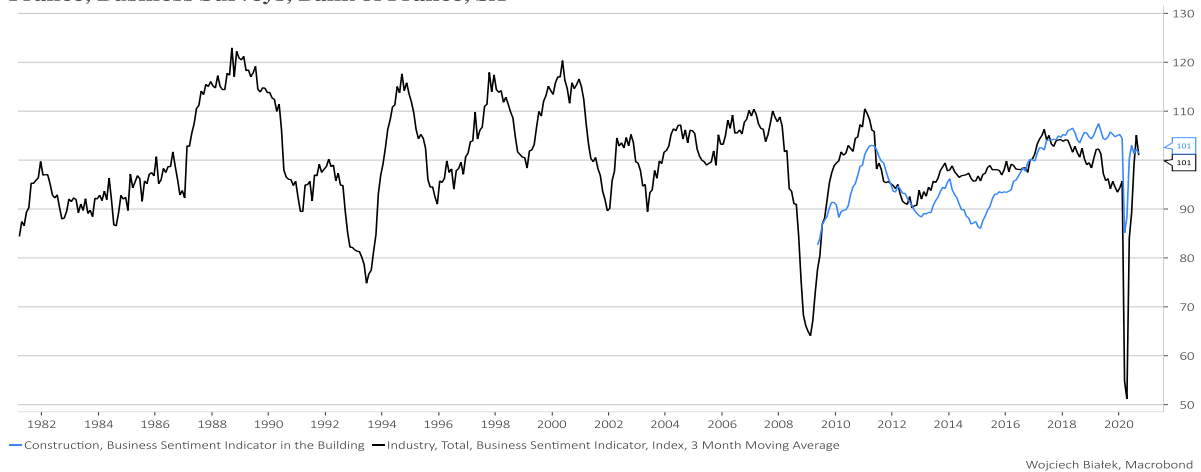
... spadek rocznej dynamiki wskaźnika CPI i wskaźnika inflacji "bazowej" na Węgrzech w sierpniu:

Hungary, Consumer Price Index, Index



... dane banku centralnego Francji na temat nastrojów w przemyśle i budownictwie we wrześniu:

France, Business Surveys, Bank of France, SA



... najwyższa od 6 lat wartość pozycji inwestycyjnej netto Indii w II kw. br.:

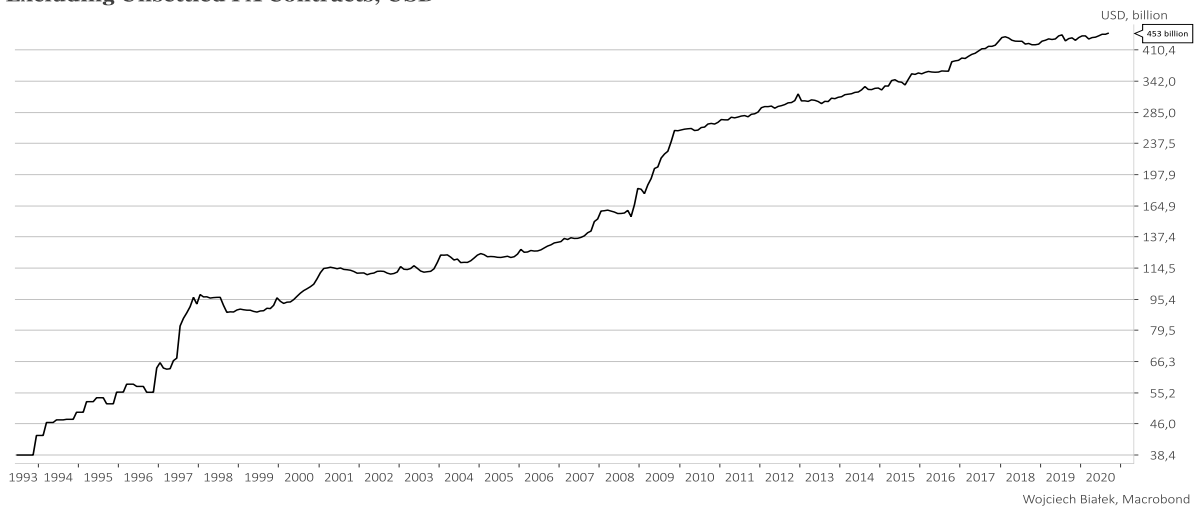
India, International Investment Position, Net, Total, USD



... nowy historyczny rekord wartości rezerw walutowych Hongkongu:

Materiał wykonany na zlecenie Domu Maklerskiego Banku BPS S.A.

Hong Kong, International Reserves, Total, Official Reserve Assets, Foreign Currency Reserve Asset, Excluding Unsettled FX Contracts, USD



... wzrost wysokości stopy bezrobocia w strefie euro do najwyższego poziomu od 2 lat w sierpniu:

Euro Area 19, Unemployment, Total Population, Rate, EA Latest Composition, SA



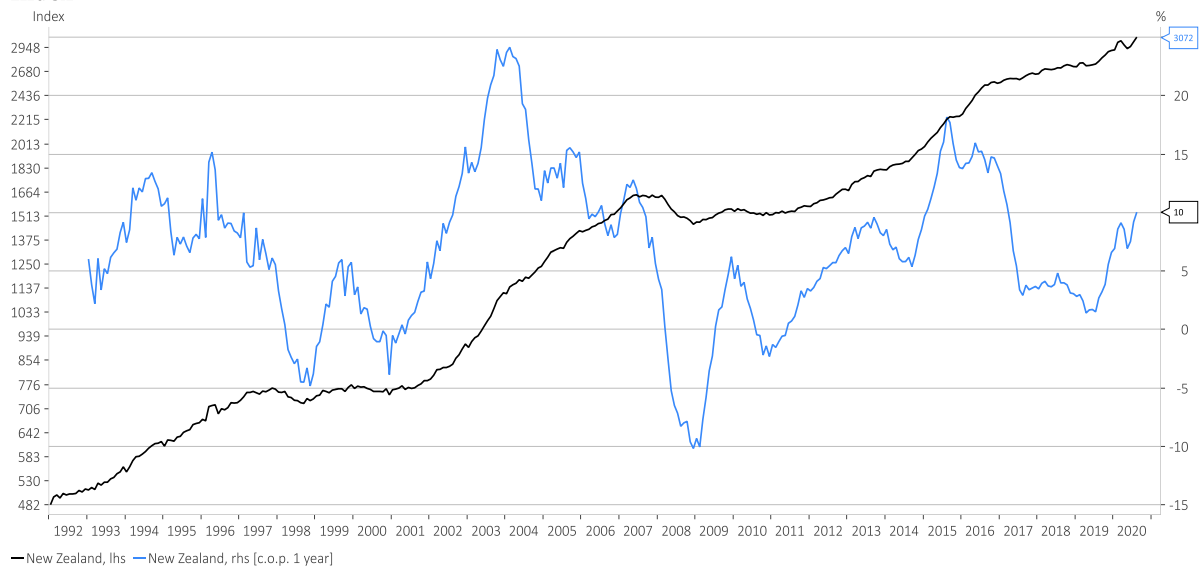
... najwyższa od 2012 roczna dynamika sprzedaży detalicznej w Brazylii:

Brazil, Domestic Trade, Retail Trade, Total, Constant Prices, SA (X-12 ARIMA), Index [c.o.p. 1 year]



... nowy rekord publikowanego przez REINZ indeksu cen nieruchomości w Nowej Zelandii:

New Zealand, Real Estate Prices, Index, Real Estate Institute of New Zealand (REINZ), Residential, Price Index



... -4,6 proc. roczną dynamikę produkcji przemysłowej w Norwegii w sierpniu:

Netherlands, Industrial Production, Seasonally Adjusted Production, Excluding Construction, SA, Index [c.o.p. 1 year]



... oraz -6,3 proc. roczną dynamikę produkcji przemysłowej w Wielkiej Brytanii w sierpniu:

United Kingdom, Industrial Production, Total, Constant Prices, SA, Index [c.o.p. 1 year]



Wojciech Białek

Zastrzeżenie prawne

Opracowanie wyraża wiedzę oraz poglądy autorów według stanu na dzień jego sporządzenia. Autorzy nie uwzględniają w opracowaniu jakichkolwiek szczególnych zamierzeń inwestycyjnych, szczególnych celów inwestycyjnych, sytuacji finansowej ani szczególnych potrzeb czy żądań potencjalnych odbiorców. Opracowanie publikowane jest w celach wyłącznie informacyjnych lub marketingowych i nie powinno być interpretowane jako (1) osobista rekomendacja, (1) porada inwestycyjna, prawna, lub innego typu, ani jako (2) zachęta do działania, inwestowania czy pozbywania się inwestycji w szczególnie sposób, bądź (4) ocena lub zapewnienie opłacalności inwestycji w instrumenty finansowe objęte opracowaniem. W szczególności opracowanie nie stanowi „badania inwestycyjnego” lub „publikacji handlowej” w rozumieniu Rozporządzenia Delegowanego Komisji (UE) 2017/565 z dnia 25 kwietnia 2016 r. uzupełniającego dyrektywę Parlamentu Europejskiego i Rady 2014/65/UE w odniesieniu do wymogów organizacyjnych i warunków prowadzenia działalności przez firmy inwestycyjne oraz pojęć zdefiniowanych na potrzeby tej dyrektywy, bądź „rekomendacji” w rozumieniu Rozporządzenia Parlamentu Europejskiego i Rady (UE) NR 596/2014 z dnia 16 kwietnia 2014 r. w sprawie nadużyć na rynku (rozporządzenie w sprawie nadużyć na rynku) oraz uchylającego dyrektywę 2003/6/WE Parlamentu Europejskiego i Rady i dyrektywy Komisji 2003/124/WE, 2003/125/WE i 2004/72/WE. Opracowanie zostało sporządzone z zachowaniem należytej staranności i rzetelności przy zachowaniu zasad metodologicznej poprawności na podstawie ogólnodostępnych informacji, w dniu publikacji opracowania, pozyskanych ze źródeł wiarygodnych dla Domu Maklerskiego Banku BPS S.A. Dom Maklerski Banku BPS S.A. nie gwarantuje ich kompletności, prawdziwości lub dokładności. Dom Maklerski Banku BPS S.A. nie ponosi odpowiedzialności za ewentualne decyzje inwestycyjne podjęte na podstawie niniejszego opracowania ani za ewentualne szkody poniesione w wyniku tych decyzji inwestycyjnych. Opracowanie nie powinno być interpretowane jako oświadczenie ani gwarancja (zarówno wyraźna, jak i implikowana) w zakresie generowania zysku z tytułu prezentowanej strategii inwestycyjnej. Dom Maklerski Banku BPS S.A., jego akcjonariusze lub pracownicy mogą posiadać długie lub krótkie pozycje powstałe w wyniku transakcji zawartych na instrumentach z rynków OTC lub innych instrumentach finansowych wymienionych w opracowaniu. Organem sprawującym nadzór nad działalnością Domu Maklerskiego Banku BPS S.A. jest Komisja Nadzoru Finansowego z siedzibą w Warszawie, przy ulicy Pięknej 20. Powielanie bądź publikowanie w jakiegokolwiek formie niniejszego opracowania, lub jego części, oraz wykorzystywanie materiału do własnych opracowań celem publikacji, bez pisemnej zgody Domu Maklerskiego Banku BPS S.A. jest zabronione. Niniejsze opracowanie jest prawnie chronione zgodnie z Ustawą z 4 lutego 1994 r. o prawie autorskim i prawach pokrewnych.