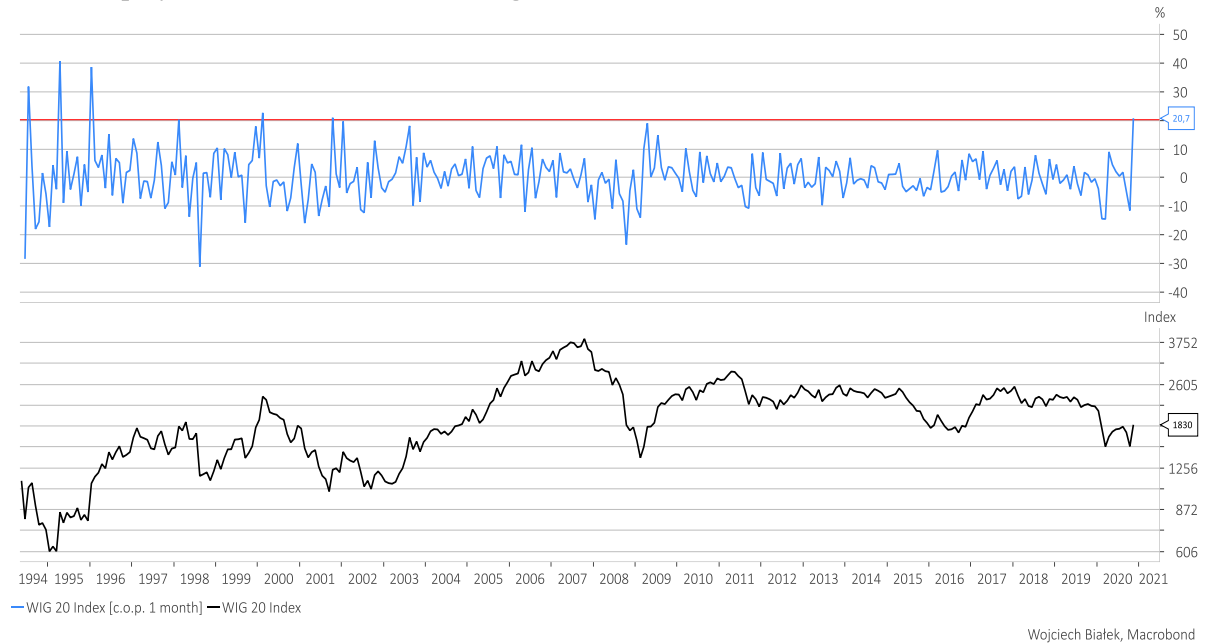


Najlepszy listopad w historii GPW

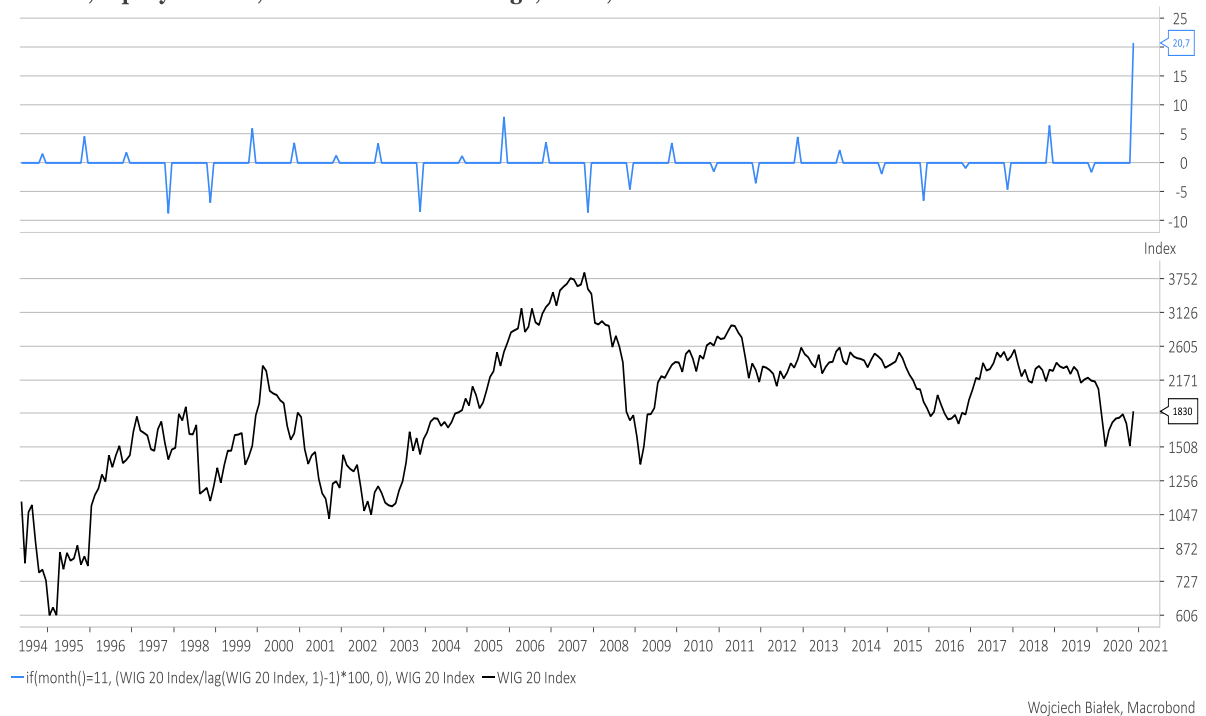
Listopad zakończył się na GPW 20,7 proc. wzrostem WIG-u 20. To największy tego typu miesięczny wzrost tego indeksu od października 2001 czyli następnego miesiąca po 9/11.

Poland, Equity Indices, Warsaw Stock Exchange, Close, PLN



Jeśli ograniczyć się tylko do listopadów, to właśnie miniony był na WIG-u 20 zdecydowanie najlepszy w 26-letniej historii tego indeksu.

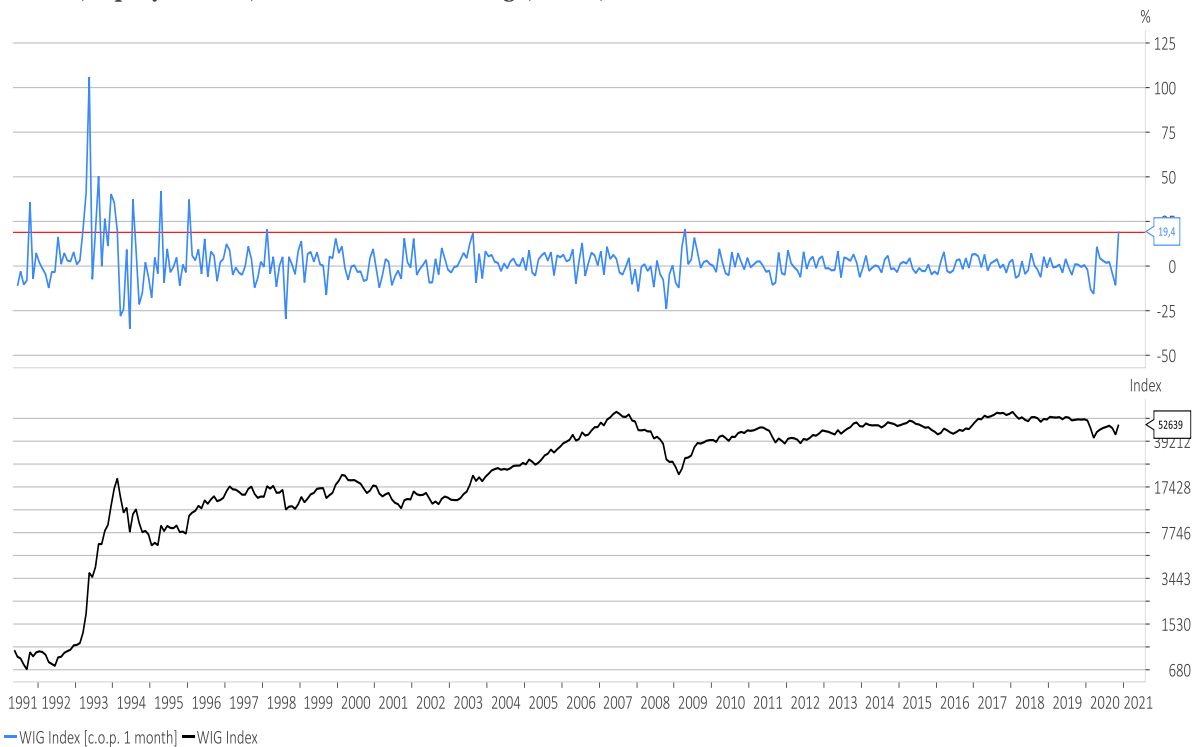
Poland, Equity Indices, Warsaw Stock Exchange, Close, PLN



Materiał wykonany na zlecenie Domu Maklerskiego Banku BPS S.A.

Jeśli chodzi o WIG to miniony miesiąc przyniósł jego najsilniejszy miesięczny wzrost od kwietnia 2009.

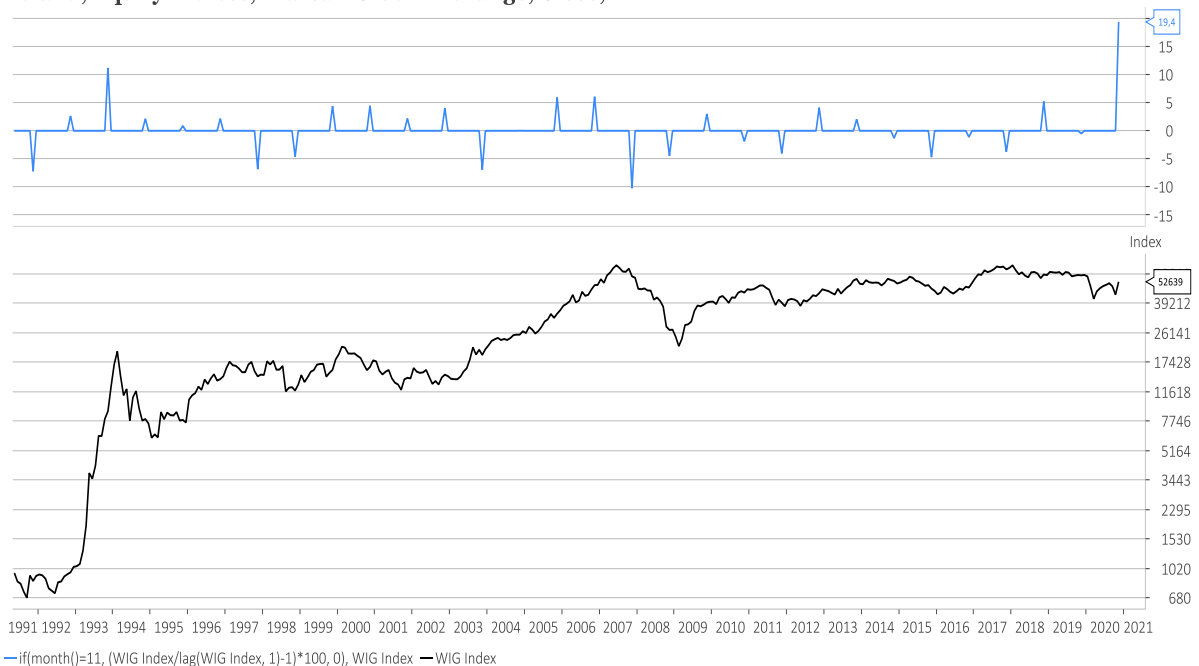
Poland, Equity Indices, Warsaw Stock Exchange, Close, PLN



Wojciech Białek, Macrobond

Ograniczając się do listopadów, to również na WIG-u miniony miesiąc był najlepszy w jego 29-letniej historii.

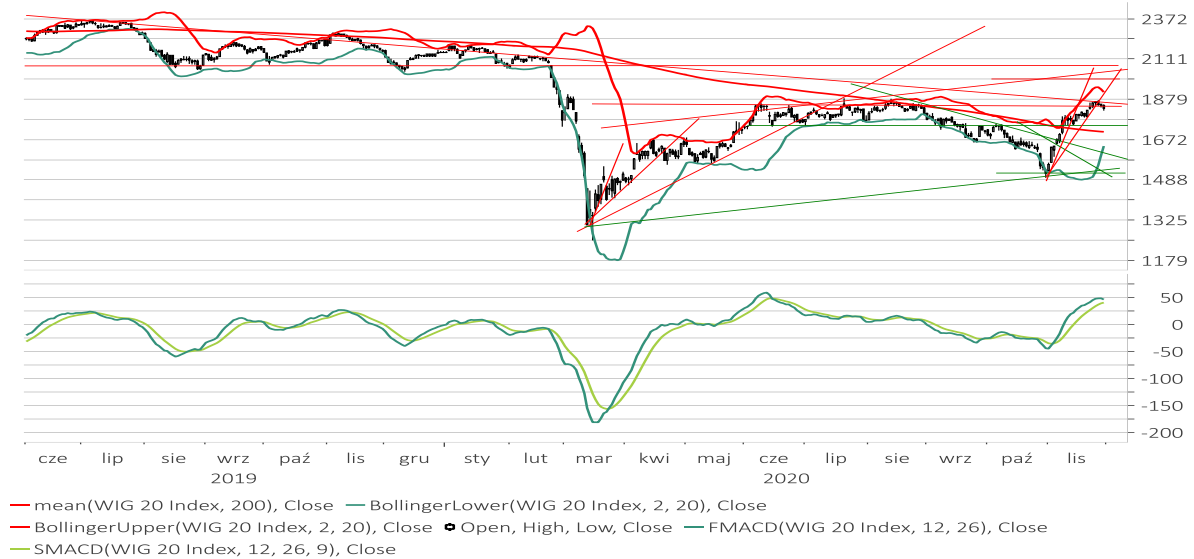
Poland, Equity Indices, Warsaw Stock Exchange, Close, PLN



Wojciech Białek, Macrobond

WIG-20 spadając w poniedziałek o 1,2 proc. wyraźnie już przełamał drugą linię rozpoczętej na przełomie października i listopada formacji wachlarza, która może okazać się kopią podobnej formacji, która tworzyła się od marcowego dołka. Wszystkie główne indeksy GPW spadały w poniedziałek. Indeksom sektorowym, który ustanowił wczoraj swoje przynajmniej roczne maksimum był WIG-BUDOW.

WIG-20



Wojciech Biątek, Macrobond

Kurs kontraktów na S&P 500 nadal broni wsparcia wyznaczonego przez jego szczyty z września i października, a standardowy MACD nadal nie potwierdza przełamania przez indeks szczytów z czerwca i sierpnia. W Azji dziś rano rosły wszystkie główne indeksy. Najwięcej zyskiwały indeksy giełd na Filipinach (+3,2 proc.) oraz w Malezji (+2,5 proc.). Przynajmniej roczny szczyt ustanawiał japoński Nikkei 225.

CME S&P 500 Index, Future, CME S&P 500 Index, 1st Position, USD



Wojciech Biątek, Macrobond

Materiał wykonany na zlecenie Domu Maklerskiego Banku BPS S.A.

Kurs akcji spółki Zakłady Urządzeń Kotłowych Stąporków (C/Z 6,1, C/WK 0,75, kapitalizacja 15,7 mln zł) specjalizującej się w produkcji urządzeń dla: energetyki ciepłej, energetyki zawodowej, cukrowni, cementowni, hut i odlewni oraz budownictwa w marcu br. odbił się od dolnego ograniczenia kanału długoterminowego trendu spadkowego, w maju wybił się z prawie 2-letniej formacji dołkowej, a następnie wykonał ruch powrotny do poziomu przełamanego wsparcia i do rosnącej średniej 200-sesyjnej.

Poland, Zakłady Urządzeń Kotłowych Stąporkow Ord Shs



Wojciech Białek, Macrobond

Z ciekawszych danych makroekonomicznych, które zostały opublikowane w kraju i na świecie w ciągu minionych 24 godzin, można wspomnieć saldo handlu zagranicznego Turcji w październiku:

Turkey, Foreign Trade, Total, Balance, USD

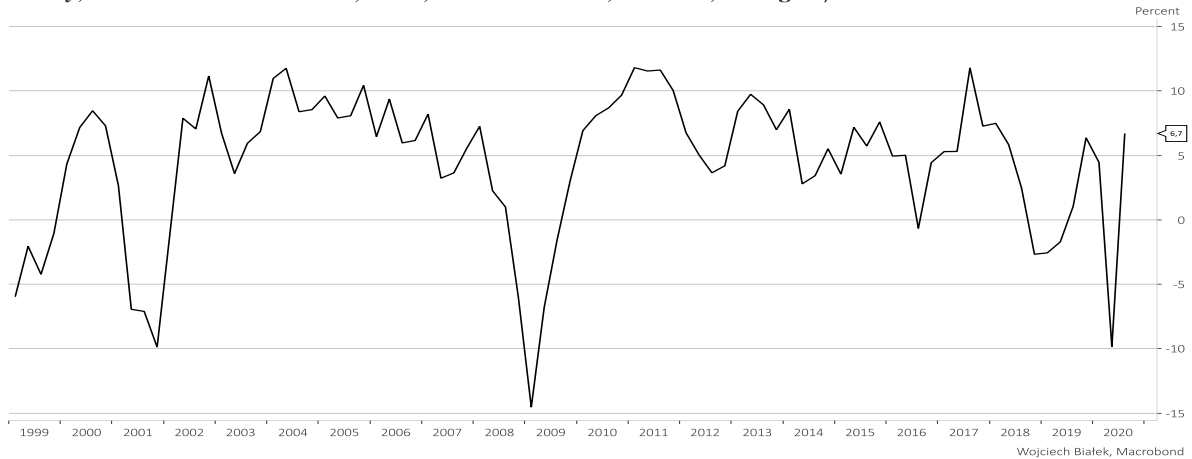


Wojciech Białek, Macrobond

... +6,7 proc. roczną dynamikę PKB w Turcji w III kw. br.:

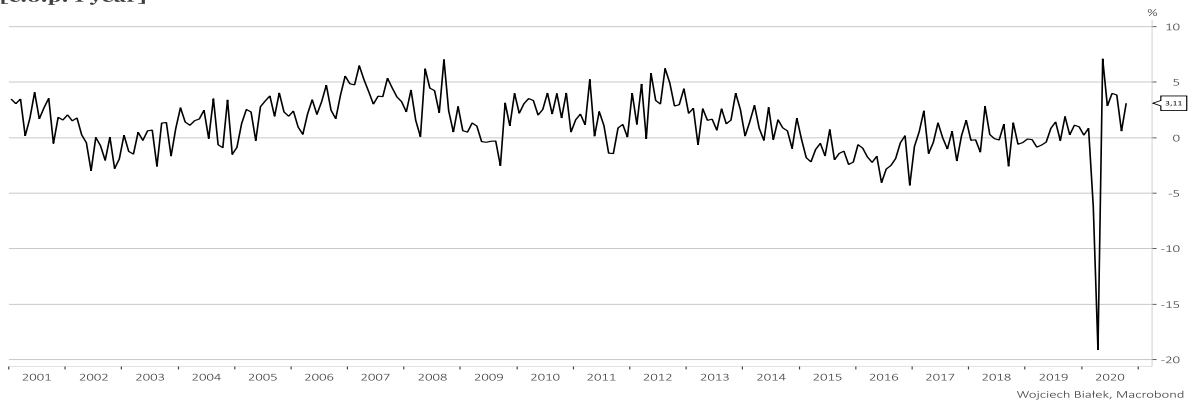
Materiał wykonany na zlecenie Domu Maklerskiego Banku BPS S.A.

Turkey, Gross Domestic Product, Total, Constant Prices, Chained, Change Y/Y



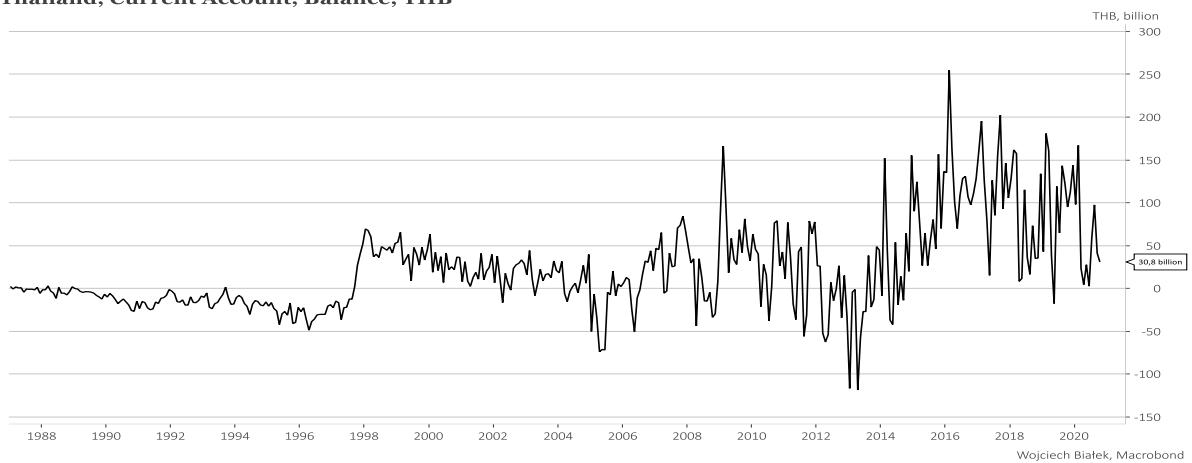
... +3,1 proc. roczną dynamikę sprzedaży detalicznej w Szwajcarii w październiku:

Switzerland, Domestic Trade, Retail Trade, Turnover, Total, Calendar Adjusted, Constant Prices, SA, Index [c.o.p. 1 year]



... wyniki bilansu płatniczy Tajlandii w październiku:

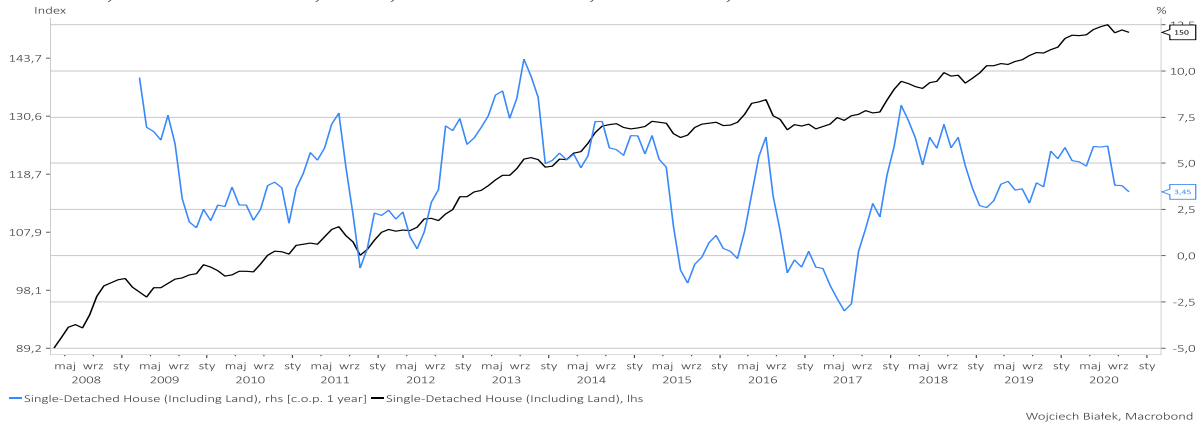
Thailand, Current Account, Balance, THB



... +3,5 proc. roczną dynamikę publikowanego przez Bank of Thailand indeksu cen nieruchomości mieszkalnych w Tajlandii w październiku:

Materiał wykonany na zlecenie Domu Maklerskiego Banku BPS S.A.

Thailand, Real Estate Prices, Index, Bank of Thailand, Residential, Price Index



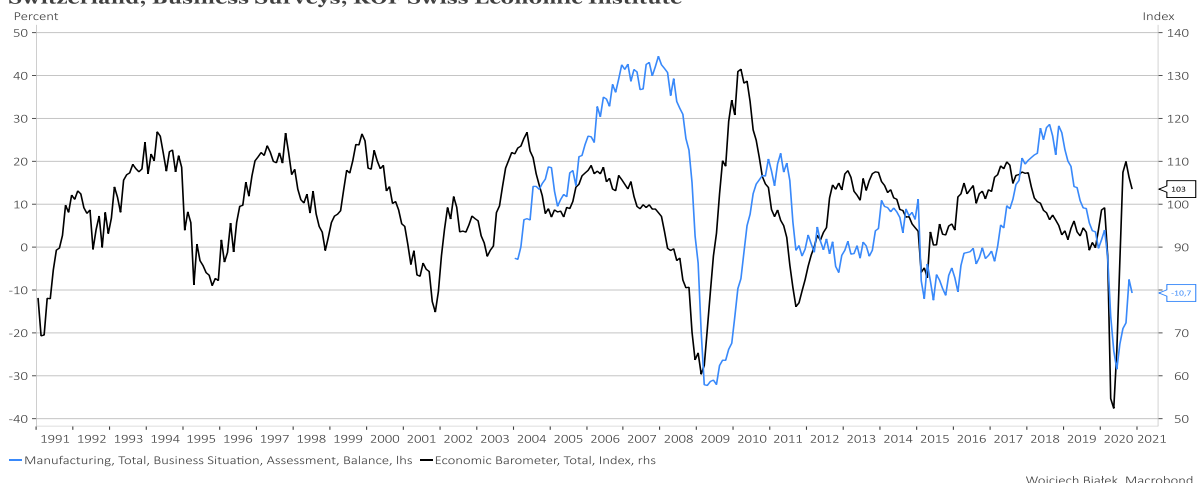
... -5,7 proc. roczną dynamikę sprzedaży detalicznej w Tajlandii we wrześniu:

Thailand, Domestic Trade, Retail Trade, Total, Index [c.o.p. 1 year]



... listopadowy spadek wartości publikowanych przez KOF Swiss Economic Institute wskaźników koniunktury w przemyśle i gospodarcze Szwajcarii:

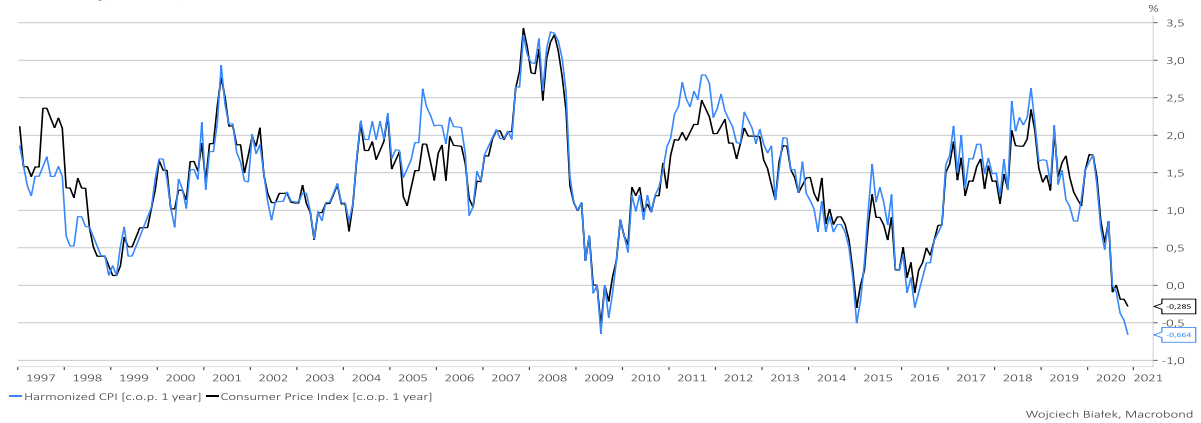
Switzerland, Business Surveys, KOF Swiss Economic Institute



... spadek rocznej dynamiki zharmonizowanego CPI dla Niemiec do najniższego poziomu od przynajmniej 23 lat w listopadzie:

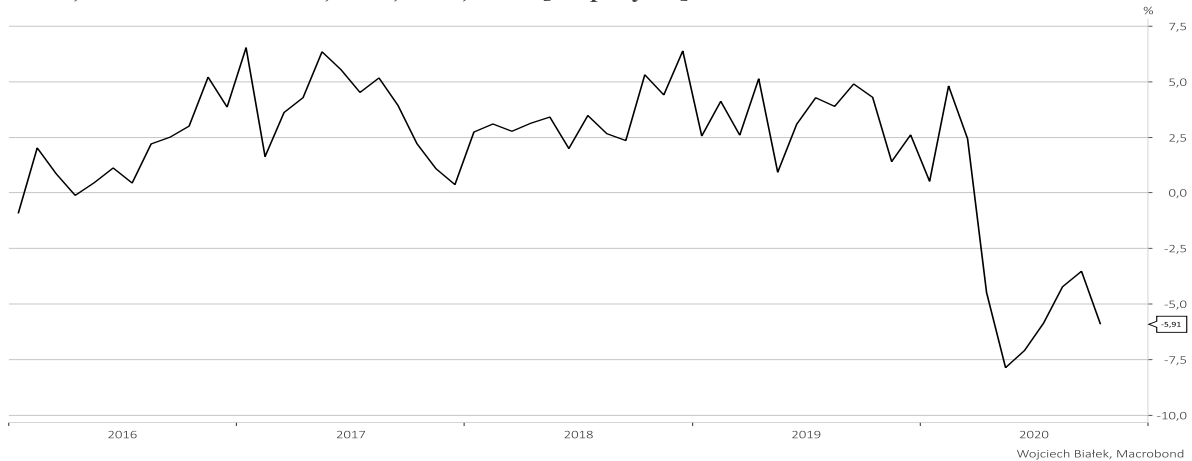
Materiał wykonany na zlecenie Domu Maklerskiego Banku BPS S.A.

Germany, Total, Index



... -5,9 proc. roczną dynamikę produkcji przemysłowej w Rosji w październiku:

Russia, Industrial Production, Total, Total, Index [c.o.p. 1 year]



... oraz saldo obrotów bieżących Australii w III kw. br.:

Australia, Current Account, Total, Balance, SA, AUD



Wojciech Białek

Zastrzeżenie prawne

Opracowanie wyraża wiedzę oraz poglądy autorów według stanu na dzień jego sporządzenia. Autorzy nie uwzględniają w opracowaniu jakichkolwiek szczególnych zamierzeń

Materiał wykonany na zlecenie Domu Maklerskiego Banku BPS S.A.

inwestycyjnych, szczególnych celów inwestycyjnych, sytuacji finansowej ani szczególnych potrzeb czy żądań potencjalnych odbiorców. Opracowanie publikowane jest w celach wyłącznie informacyjnych lub marketingowych i nie powinno być interpretowane jako (1) osobista rekomendacja, (1) porada inwestycyjna, prawna, lub innego typu, ani jako (2) zachęta do działania, inwestowania czy pozbywania się inwestycji w szczególnie sposób, bądź (4) ocena lub zapewnienie opłacalności inwestycji w instrumenty finansowe objęte opracowaniem. W szczególności opracowanie nie stanowi „badania inwestycyjnego” lub „publikacji handlowej” w rozumieniu Rozporządzenia Delegowanego Komisji (UE) 2017/565 z dnia 25 kwietnia 2016 r. uzupełniającego dyrektywę Parlamentu Europejskiego i Rady 2014/65/UE w odniesieniu do wymogów organizacyjnych i warunków prowadzenia działalności przez firmy inwestycyjne oraz pojęć zdefiniowanych na potrzeby tej dyrektywy, bądź „rekomendacji” w rozumieniu Rozporządzenia Parlamentu Europejskiego i Rady (UE) NR 596/2014 z dnia 16 kwietnia 2014 r. w sprawie nadużyć na rynku (rozporządzenie w sprawie nadużyć na rynku) oraz uchylającej dyrektywę 2003/6/WE Parlamentu Europejskiego i Rady i dyrektywy Komisji 2003/124/WE, 2003/125/WE i 2004/72/WE. Opracowanie zostało sporządzone z zachowaniem należytej staranności i rzetelności przy zachowaniu zasad metodologicznej poprawności na podstawie ogólnodostępnych informacji, w dniu publikacji opracowania, pozyskanych ze źródeł wiarygodnych dla Domu Maklerskiego Banku BPS S.A. Dom Maklerski Banku BPS S.A. nie gwarantuje ich kompletności, prawdziwości lub dokładności. Dom Maklerski Banku BPS S.A. nie ponosi odpowiedzialności za ewentualne decyzje inwestycyjne podjęte na podstawie niniejszego opracowania ani za ewentualne szkody poniesione w wyniku tych decyzji inwestycyjnych. Opracowanie nie powinno być interpretowane jako oświadczenie ani gwarancja (zarówno wyraźna, jak i implikowana) w zakresie generowania zysku z tytułu prezentowanej strategii inwestycyjnej. Dom Maklerski Banku BPS S.A., jego akcjonariusze lub pracownicy mogą posiadać długie lub krótkie pozycje powstałe w wyniku transakcji zawartych na instrumentach z rynków OTC lub innych instrumentach finansowych wymienionych w opracowaniu. Organem sprawującym nadzór nad działalnością Domu Maklerskiego Banku BPS S.A. jest Komisja Nadzoru Finansowego z siedzibą w Warszawie, przy ulicy Pięknej 20. Powielanie bądź publikowanie w jakiegokolwiek formie niniejszego opracowania, lub jego części, oraz wykorzystywanie materiału do własnych opracowań celem publikacji, bez pisemnej zgody Domu Maklerskiego Banku BPS S.A. jest zabronione. Niniejsze opracowanie jest prawnie chronione zgodnie z Ustawą z 4 lutego 1994 r. o prawie autorskim i prawach pokrewnych.