

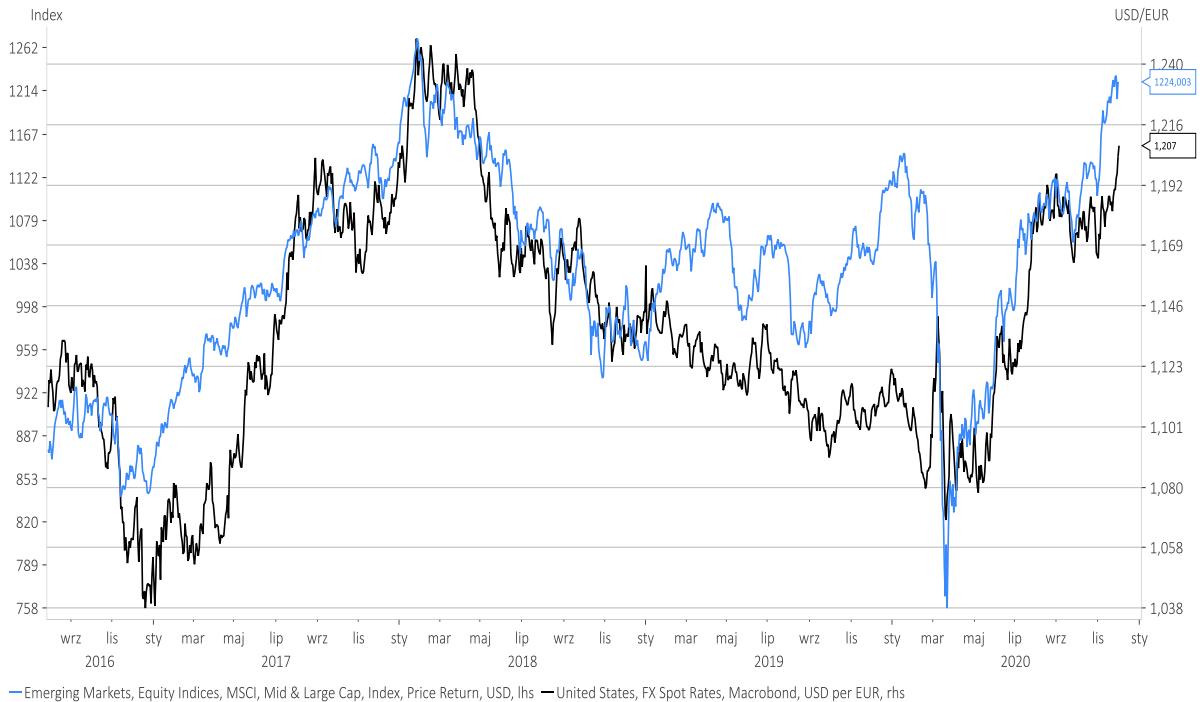
EUR/USD najwyżej od kwietnia 2018

Kurs EUR/USD wybił się w ostatnich dniach do najwyższego poziomu od 32 miesięcy. Rozmiary wcześniejszej - opuszczonej 5 miesięcy temu górą - konsolidacji z okresu luty 2019-lipiec 2020 sugerują, że kurs EUR/USD będzie zmierzał w okolice swego szczytu z okresu styczeń-kwiecień 2018.

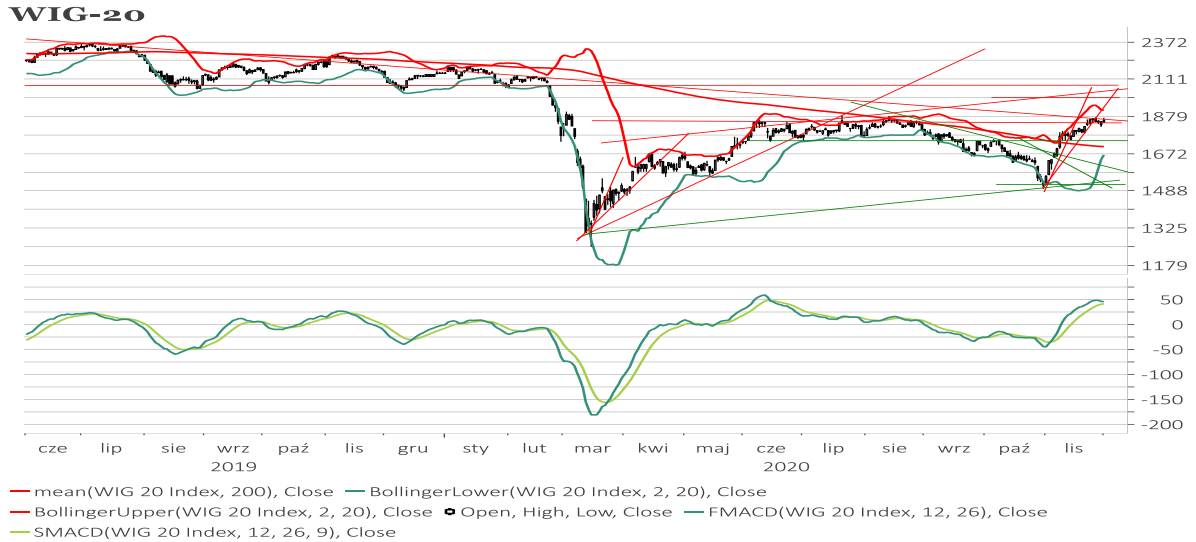
United States, FX Spot Rates, Macrobond, USD per EUR



Słabość dolara zwykle w przeszłości służyła cenom akcji na rynkach wschodzących, więc można ją traktować jako generalnie pozytywny sygnał dla "Emerging Markets".



WIG-20 spadając w poniedziałek o 1,2 proc. wyraźnie już przełamał drugą linię rozpoczętej na przełomie października i listopada formacji wachlarza, która może okazać się kopią podobnej formacji, która tworzyła się od marcowego dołka. Wszystkie główne indeksy GPW spadały w poniedziałek. Indeksom sektorowym, który ustanowił wczoraj swoje przynajmniej roczne maksimum był WIG-BUDOW.



Wojciech Białek, Macrobond

Cena kontraktów na S&P 500 po wczorajszym zamknięciu się najwyżej w historii lekko się dziś rano korygowała (-0,1 proc.). W Azji w środy poranek lekko przeważały wzrosty (najwięcej o 1,5-1,6 proc. rosły koreański Kospi oraz Shnghai B-Share Index). Nowe przynajmniej roczne maksima ustanawiały główne indeksy giełd w Korei, na Tajwanie, w Japonii oraz Shanghai Composite Index. Największy spadek (-0,4 proc.) notował indeks giełdy w Nowej Zelandii.

CME S&P 500 Index, Future, CME S&P 500 Index, 1st Position, USD



Wojciech Białek, Macrobond

Materiał wykonany na zlecenie Domu Maklerskiego Banku BPS S.A.

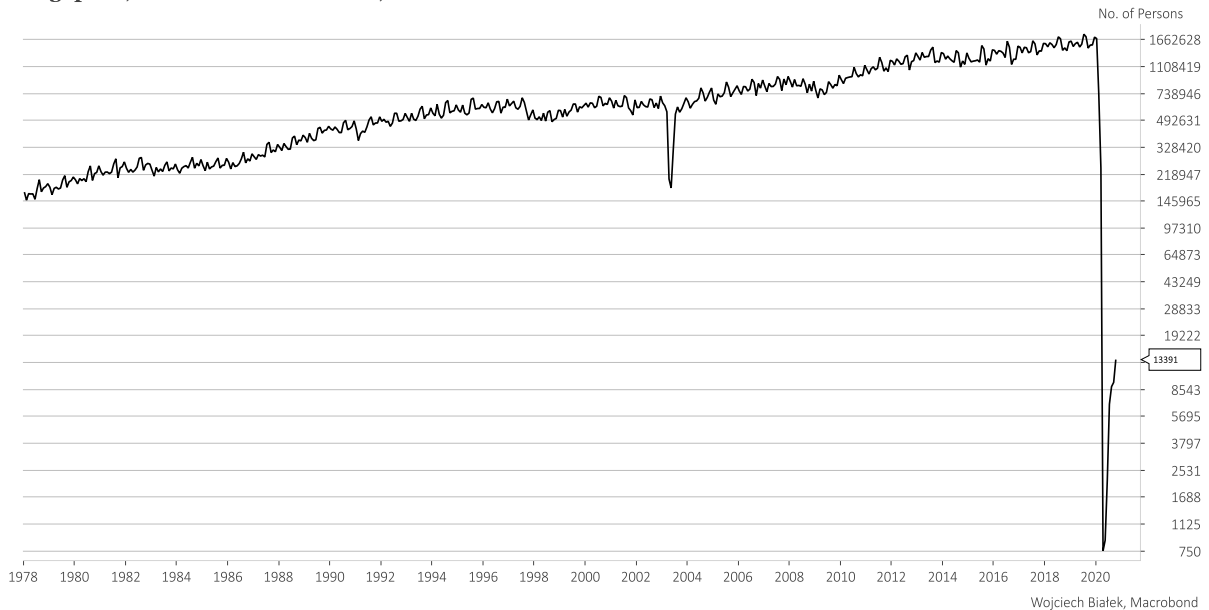
Kurs akcji spółki Toya (C/Z 8,2, C/WK 2,08, stopa dywidendy 13,3 proc., kapitalizacja 452 mln zł) będącej producentem i dystrybutorem elektronarzędzi i narzędzi ręcznych prawie 2 lata temu przełamał dolne ograniczenie długoterminowego kanału trendu wzrostowego i w marcu 2020 spadł do najniższego poziomu od 7 lat. W lipcu br. wybił się w górę z uformowanej wcześniej formacji "podwójnego dna" a ostatnio wykonał ruch powrotny w pobliże jej górnego ograniczenia.

Poland, Toya Ord Shs, Close, PLN



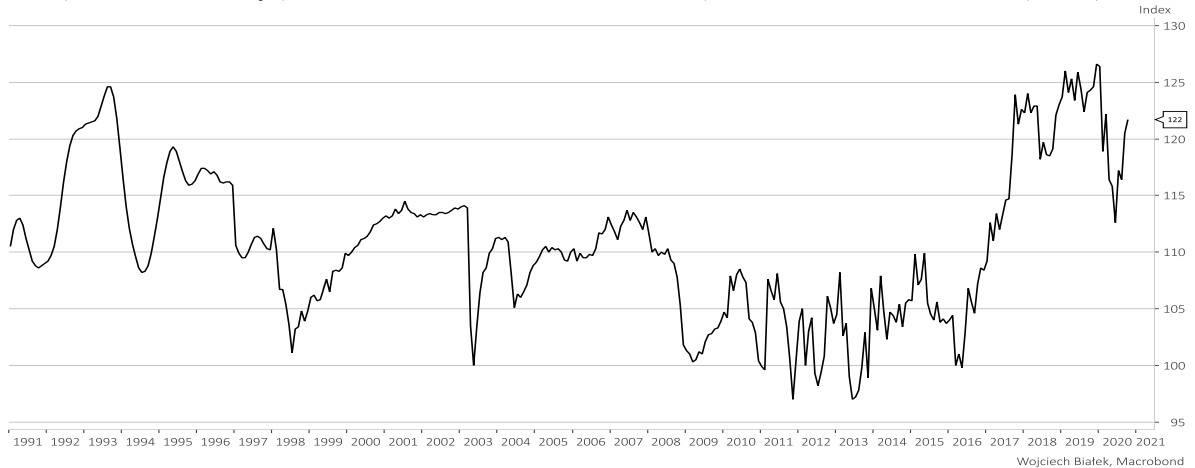
Z ciekawszych danych makroekonomicznych, które zostały opublikowane w kraju i na świecie w ciągu minionych 24 godzin, można wspomnieć październikową stopniową kontynuację wzrostu liczby przybywających do Singapuru zagranicznych pasażerów, która w kwietniu spadła prawie do zera z poprzedzającej koronawirusowy kryzys liczby przekraczającej 1,6 mln osób miesięcznie:

Singapore, International Arrivals, No. of Persons



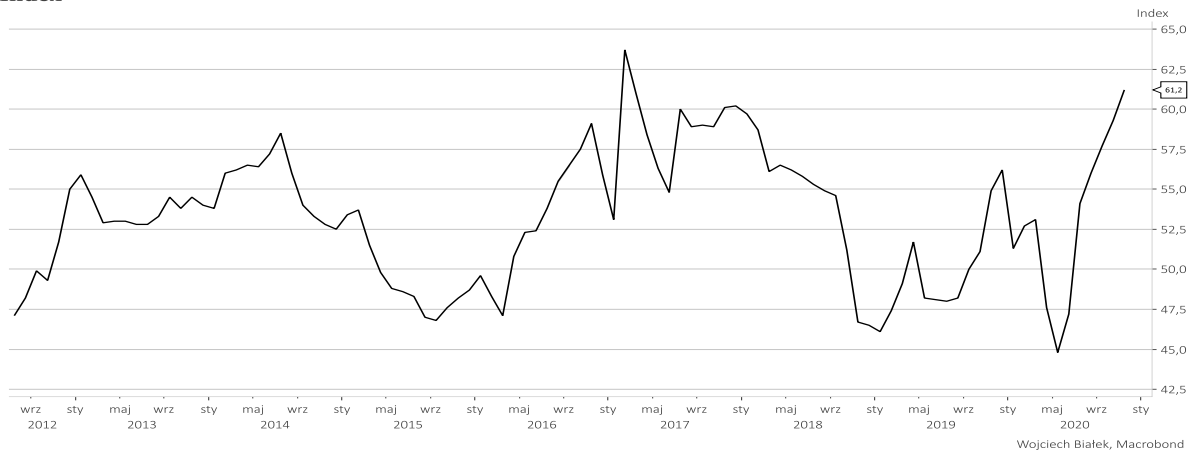
... październikowy wzrost publikowanego przez NBS wskaźnika nastrojów konsumentów w Chinach:

China, Consumer Surveys, National Bureau of Statistics of China, Consumer Confidence Index, Total, Index



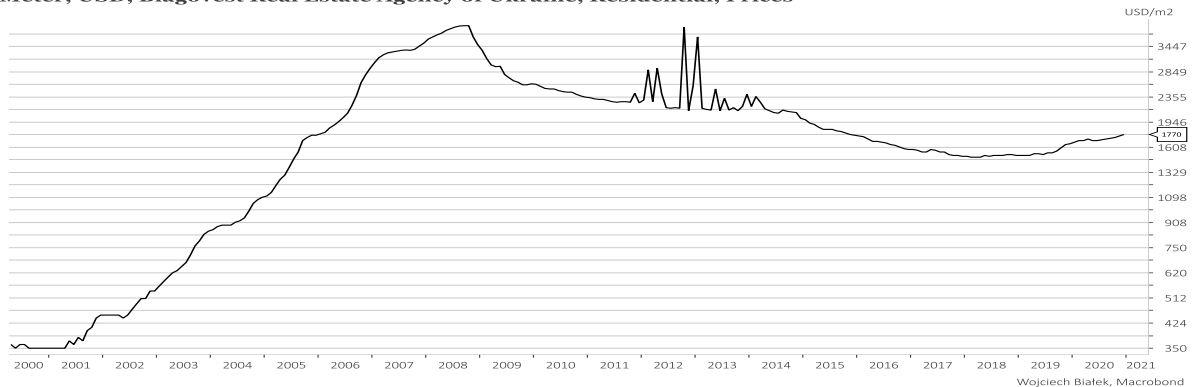
... najwyższą od lutego 2017 wartość publikowanego przez NDC wskaźnika PMI dla przemysłu na Tajwanie w listopadzie:

Taiwan, Business Surveys, Taiwan National Development Council (NDC), Manufacturing, Total, PMI, SA, Index



... najwyższą od 5 lat średnią cenę metra kwadratowego nieruchomości mieszkalnych w Kijowie na Ukrainie w grudniu:

Ukraine, Real Estate Prices, All Types of Apartments, Average Price of Apartments in Kiev per 1 Square Meter, USD, Blagovest Real Estate Agency of Ukraine, Residential, Prices



... -1,4 proc. roczną dynamikę zatrudnienia w Niemczech w październiku br.:

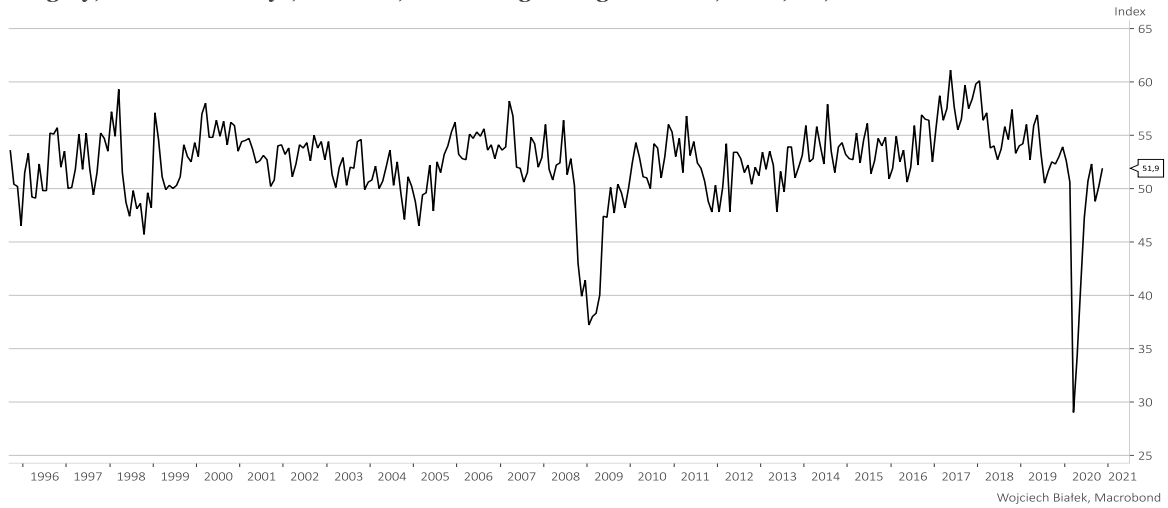
Materiał wykonany na zlecenie Domu Maklerskiego Banku BPS S.A.

Germany, Employment, Total, Domestic Concept, SA (X13 JDemetra+) [c.o.p. 1 year]



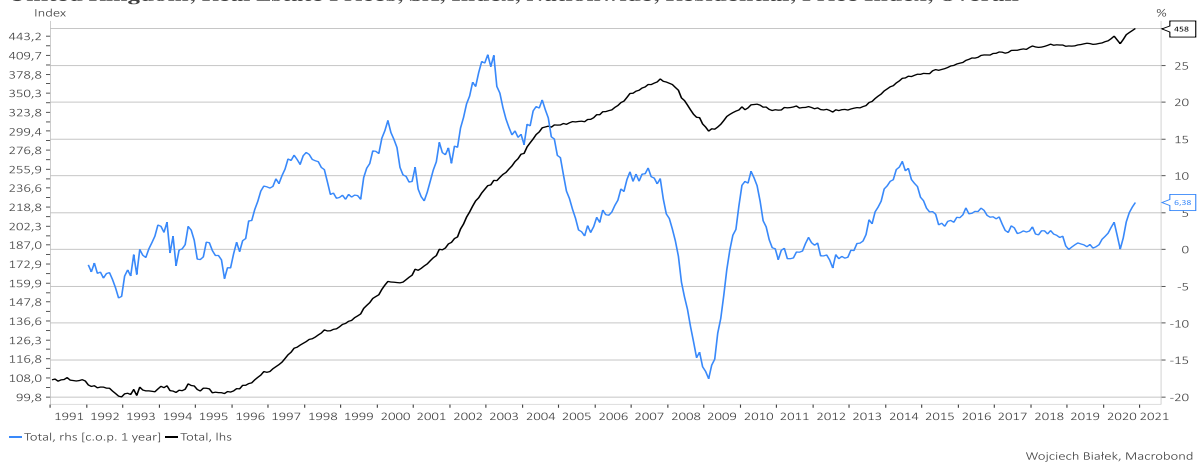
... listopadową wartość publikowanego przez HALPIN indeksu PMI dla Węgier:

Hungary, Business Surveys, HALPIM, Purchasing Managers' Index, Total, SA, Index



... nowy rekord wartości publikowanego przez Nationwide indeksu cen nieruchomości mieszkalnych w Wielkiej Brytanii w listopadzie (+6,4 proc. r/r):

United Kingdom, Real Estate Prices, SA, Index, Nationwide, Residential, Price Index, Overall



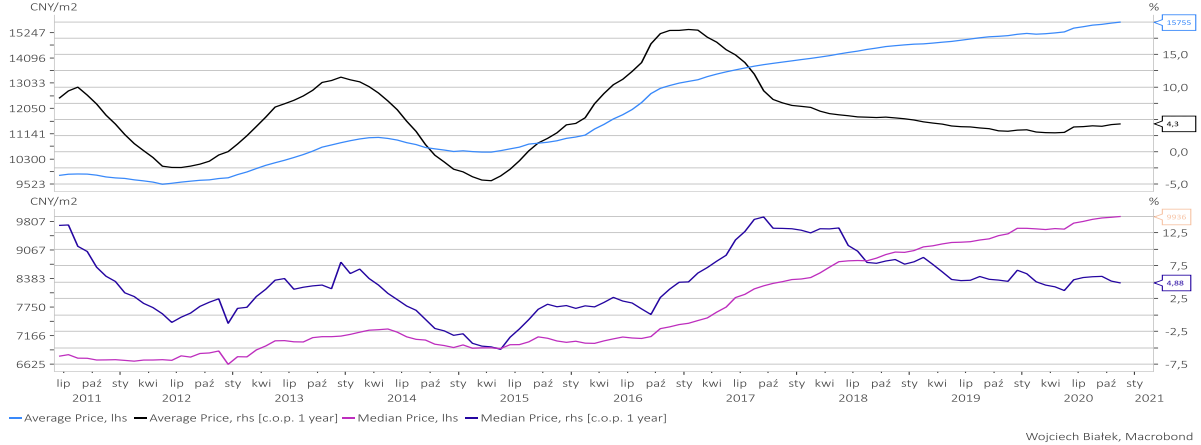
... najwyższą od prawie 3 lat wartość publikowanego przez Swedbank indeksu PMI dla przemysłu Szwecji w listopadzie:

Sweden, Business Surveys, Swedbank, Purchasing Managers' Index, Total Manufacturing, SA, Index



... nowy rekord średniej i mediany cen nieruchomości mieszkalnych w Chinach w listopadzie br.:

China, Real Estate Prices, Total, CNY, SouFun-CREIS, All Property Types, Prices, Hundred Cities Sample



... oraz +3 proc. roczną dynamikę CPI w Polsce w listopadzie:

Poland, Consumer Price Index, Total, CPPY=100, Index



Wojciech Białek

Zastrzeżenie prawne

Opracowanie wyraża wiedzę oraz poglądy autorów według stanu na dzień jego sporządzenia. Autorzy nie uwzględniają w opracowaniu jakichkolwiek szczególnych zamierzeń inwestycyjnych, szczególnych celów inwestycyjnych, sytuacji finansowej ani szczególnych potrzeb czy żądań potencjalnych odbiorców. Opracowanie publikowane jest w celach wyłącznie informacyjnych lub marketingowych i nie powinno być interpretowane jako (1) osobista rekomendacja, (1) porada inwestycyjna, prawna, lub innego typu, ani jako (2) zachęta do działania, inwestowania czy pozbywania się inwestycji w szczególnie sposób, bądź (4) ocena lub zapewnienie opłacalności inwestycji w instrumenty finansowe objęte opracowaniem. W szczególności opracowanie nie stanowi „badania inwestycyjnego” lub „publikacji handlowej” w rozumieniu Rozporządzenia Delegowanego Komisji (UE) 2017/565 z dnia 25 kwietnia 2016 r. uzupełniającego dyrektywę Parlamentu Europejskiego i Rady 2014/65/UE w odniesieniu do wymogów organizacyjnych i warunków prowadzenia działalności przez firmy inwestycyjne oraz pojęć zdefiniowanych na potrzeby tej dyrektywy, bądź „rekomendacji” w rozumieniu Rozporządzenia Parlamentu Europejskiego i Rady (UE) NR 596/2014 z dnia 16 kwietnia 2014 r. w sprawie nadużyć na rynku (rozporządzenie w sprawie nadużyć na rynku) oraz uchylającego dyrektywę 2003/6/WE Parlamentu Europejskiego i Rady i dyrektywy Komisji 2003/124/WE, 2003/125/WE i 2004/72/WE. Opracowanie zostało sporządzone z zachowaniem należytej staranności i rzetelności przy zachowaniu zasad metodologicznej poprawności na podstawie ogólnodostępnych informacji, w dniu publikacji opracowania, pozyskanych ze źródeł wiarygodnych dla Domu Maklerskiego Banku BPS S.A. Dom Maklerski Banku BPS S.A. nie gwarantuje ich kompletności, prawdziwości lub dokładności. Dom Maklerski Banku BPS S.A. nie ponosi odpowiedzialności za ewentualne decyzje inwestycyjne podjęte na podstawie niniejszego opracowania ani za ewentualne szkody poniesione w wyniku tych decyzji inwestycyjnych. Opracowanie nie powinno być interpretowane jako oświadczenie ani gwarancja (zarówno wyraźna, jak i implikowana) w zakresie generowania zysku z tytułu prezentowanej strategii inwestycyjnej. Dom Maklerski Banku BPS S.A., jego akcjonariusze lub pracownicy mogą posiadać długie lub krótkie pozycje powstałe w wyniku transakcji zawartych na instrumentach z rynków OTC lub innych instrumentach finansowych wymienionych w opracowaniu. Organem sprawującym nadzór nad działalnością Domu Maklerskiego Banku BPS S.A. jest Komisja Nadzoru Finansowego z siedzibą w Warszawie, przy ulicy Pięknej 20. Powielanie bądź publikowanie w jakiegokolwiek formie niniejszego opracowania, lub jego części, oraz wykorzystywanie materiału do własnych opracowań celem publikacji, bez pisemnej zgody Domu Maklerskiego Banku BPS S.A. jest zabronione. Niniejsze opracowanie jest prawnie chronione zgodnie z Ustawą z 4 lutego 1994 r. o prawie autorskim i prawach pokrewnych.