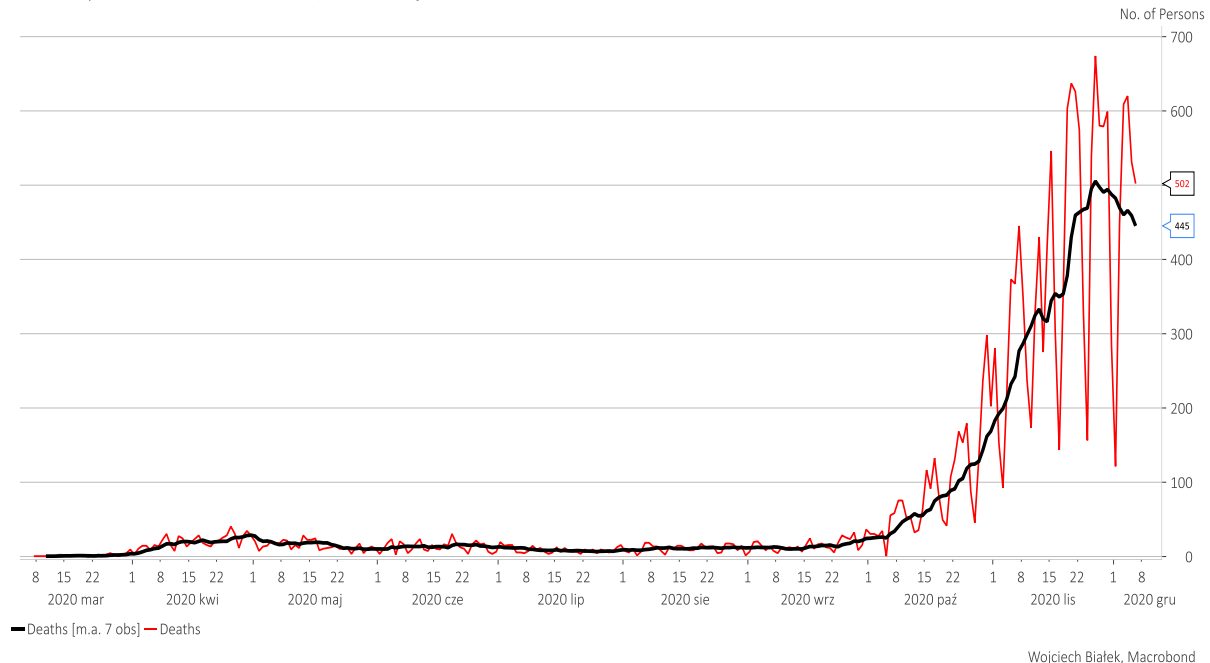


Chora Europa środkowo-wschodnia

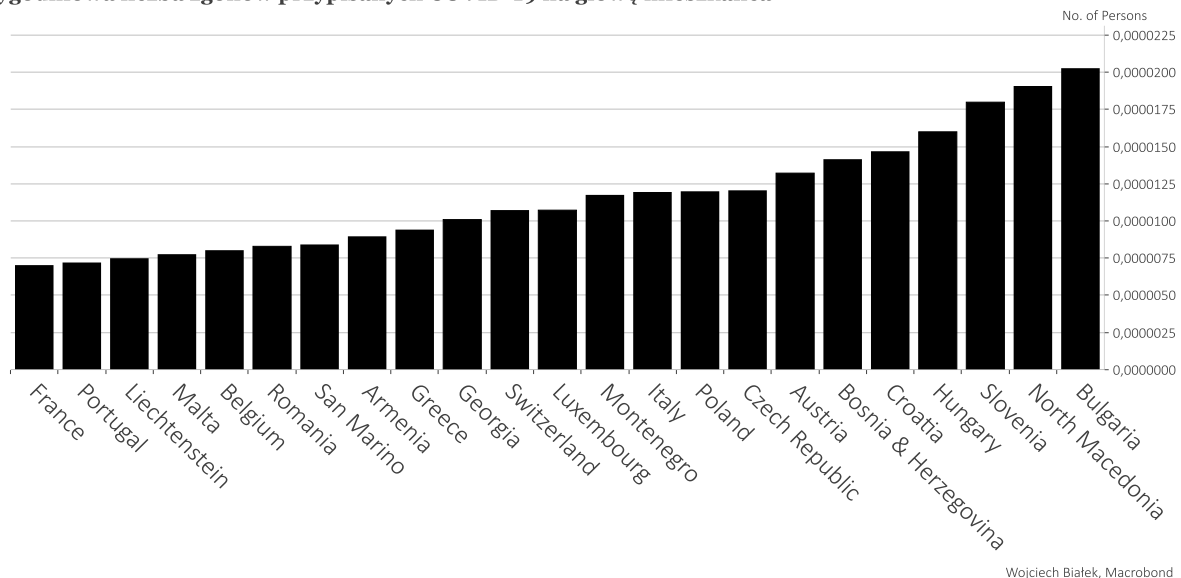
Średnia liczba zgonów przypisanych COVID-19 w naszym kraju w ciągu 7 dni lekko spada od 26 listopada. Wtedy przekroczyła 500 przypadków, wczoraj wynosiła 445 przypadków.

Poland, Novel Coronavirus (COVID-19)



W globalnym zestawieniu nadal największa liczba zgonów na głowę mieszkańca przypisywanych COVID-19 rejestrowana jest w Europie środkowo-wschodniej i środkowej. Polska jest tu obecnie na 9-tym miejscu za Bułgarią, Północną Macedonią, Słowenią, Węgrami, Chorwacją, Bośnią i Hercegowiną, Austrią i Czechami.

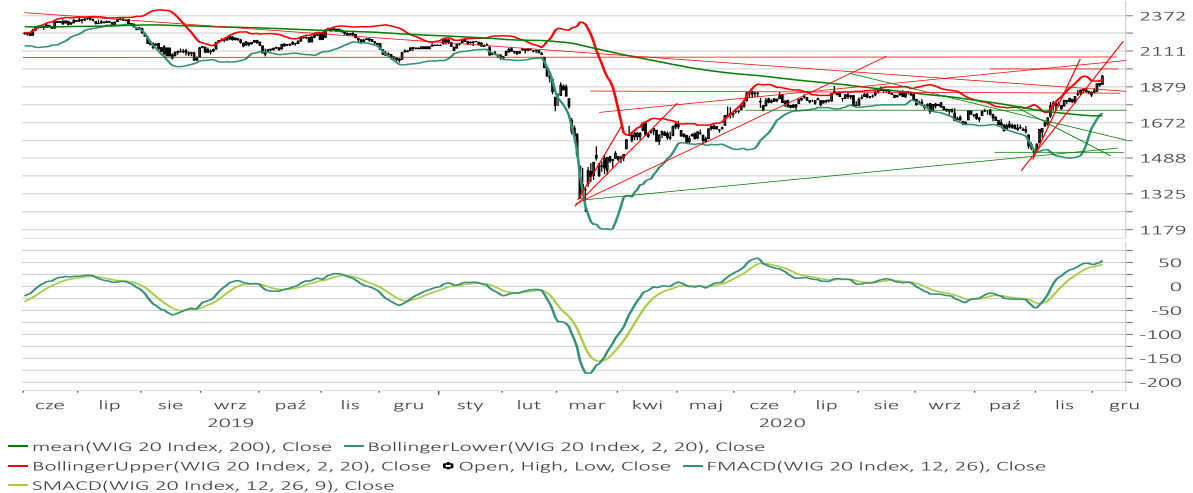
tygodniowa liczba zgonów przypisanych COVID-19 na głowę mieszkańca



WIG-20 wzrósł w piątek o 3,1 proc. czyli najsilniej od 9 listopada. W ciągu minionych 25 dni sesyjnych, który upłynęły od ostatniej sesji października, indeks ten zyskał 28,5 proc., co było

najsilniejszym tego typu ruchem od 13 stycznia 2000 roku. W okresie minionych 29 lat prawie równie silne trwające 25 dni sesyjnych wzrosty WIG-u 20 zdarzały się jeszcze dwukrotnie: +28,4 proc. 13 listopada 2001 oraz +27,8 proc. 1 września 2003. W czwartek przestała spadać średnia 200-sesyjna WIG-u 20. Jej spadek rozpoczął się w sierpniu ub. r. i był jednym z trzech najdłuższych w historii tego wskaźnika. Dwa dłuższe kończyły się 28 lipca 2009 oraz 18 października 2016. Czwarta najdłuższa w historii WIG-u 20 taka sekwencja kulminowała skończyła się 8 stycznia 2001. W piątek rosły również wszystkie pozostałe główne indeksy polskiego rynku akcji, chociaż sWIG-80 i NCIndex zyskały jedynie 0,5-0,6 proc. Nowe przynajmniej rocznej rekordy ustanowiły w piątek WIG-GORNIC i WIG-BUDOW.

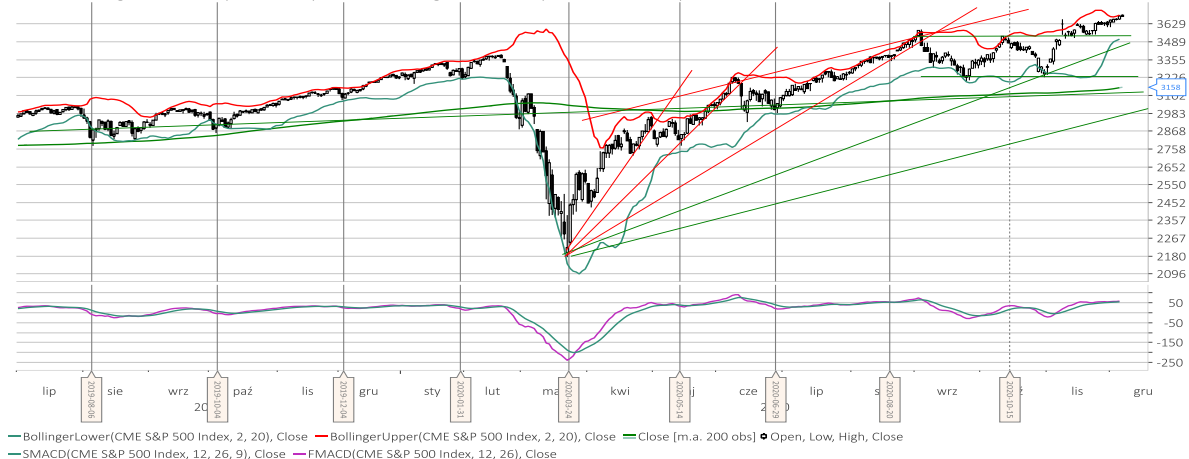
WIG-20



Wojciech Białek, Macrobond

Cena kontraktu na S&P 500 po ustanowieniu w piątek swego rekordu lekko się dziś rano korygowała (-0,2 proc.). W Azji w poniedziałkowy poranek przeważały wzrosty (najwięcej +2,1 proc. zyskiwał indonezyjski JCI). W trakcie sesji nowe przynajmniej roczne maksima ustanawiały główne indeksy giełd na Tajwanie, w Korei Południowej, w Indiach oraz Japonii (choć Nikkei 225 potem spadał). Największy spadek - o 1,3 proc. - notował indeks giełdy w Hongkongu.

CME S&P 500 Index, Future, CME S&P 500 Index, 1st Position, USD



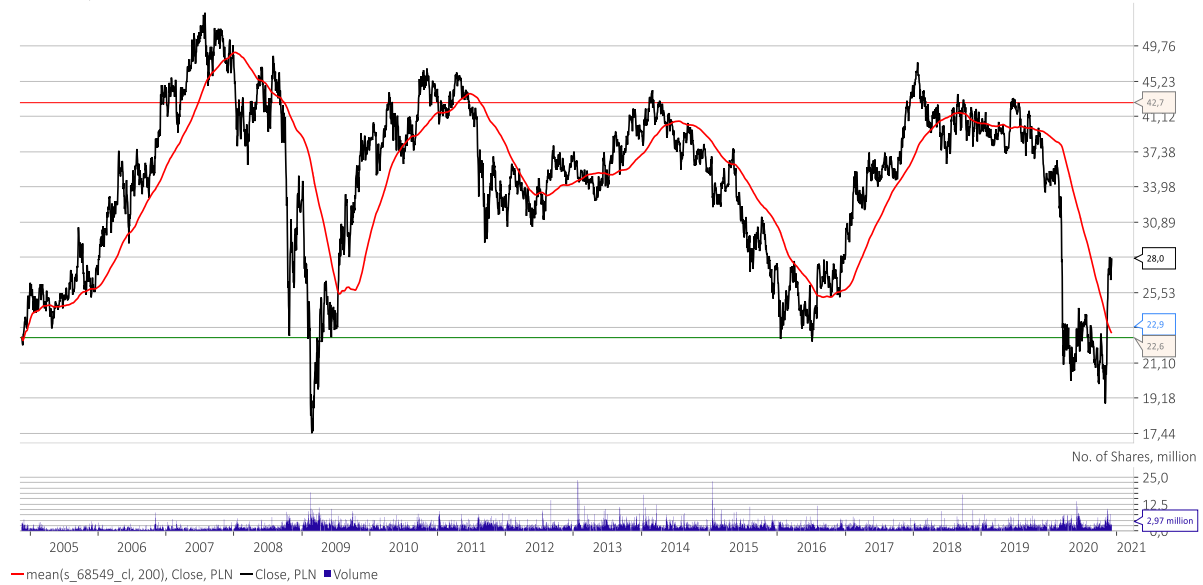
Wojciech Białek, Macrobond

PKO BP (C/Z 12,8, C/WK 0,78, kapitalizacja 35 mld zł) została w tym miejscu wspomniana 14 maja br. Tego dnia kurs akcji spółki zamknął się na poziomie 20,75 zł. W piątek jednak akcja banku kosztowała na zamknięcie 28 zł. Silny wzrost kursu powyżej poziomu opadającej

Materiał wykonany na zlecenie Domu Maklerskiego Banku BPS S.A.

średniej 200-sesyjnej czyni przesłanki stojące za zwróceniem uwagi na akcje tej spółki 7 miesięcy temu nieaktualnymi.

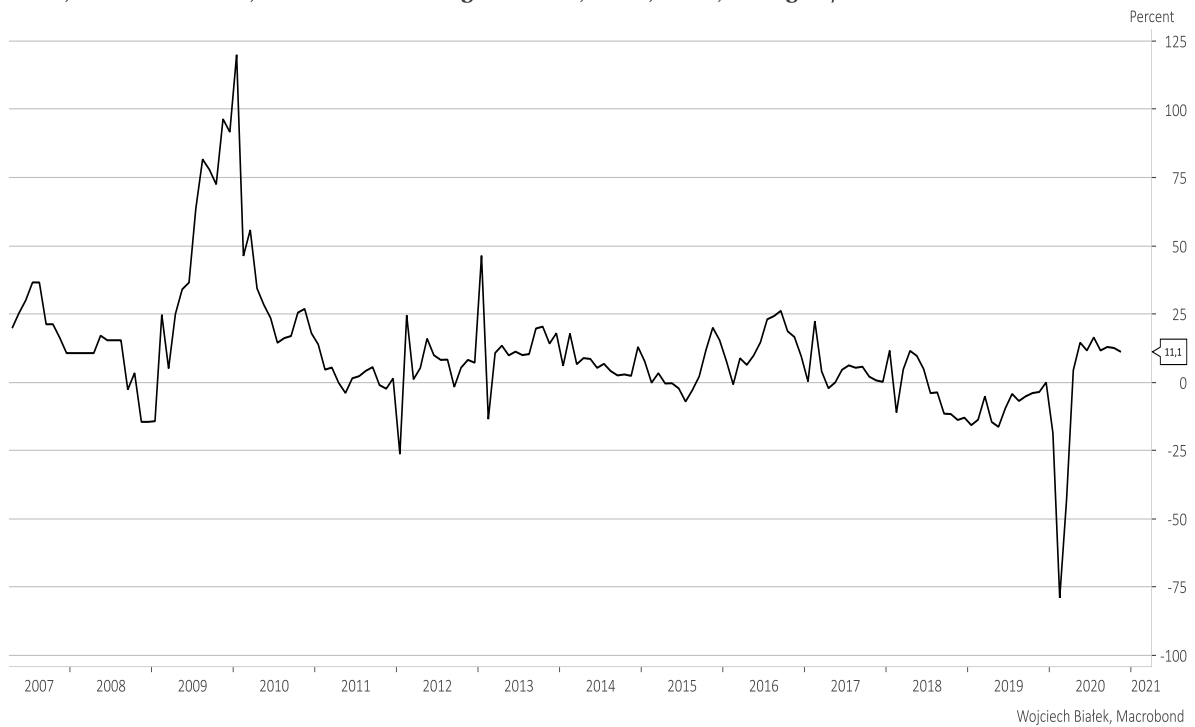
Poland, Powszechna Kasa Oszczedności Bank Polski Ord Shs



Wojciech Białek, Macrobond

Z ciekawszych danych makroekonomicznych, które zostały opublikowane w kraju i na świecie od piątku, można wspomnieć roczną dynamikę sprzedaży samochodów w Chinach w listopadzie:

China, Domestic Trade, Vehicle Sales & Registrations, Sales, Total, Change Y/Y

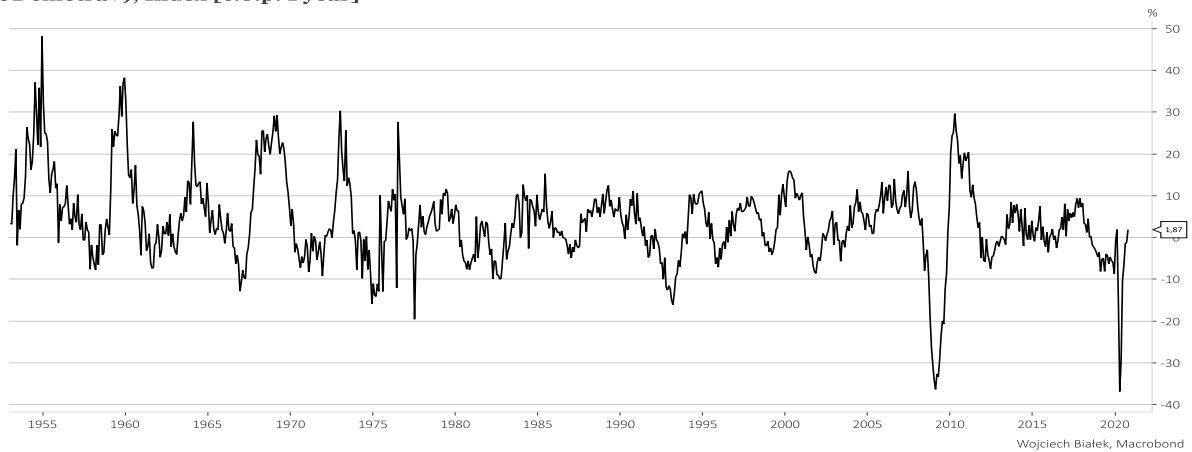


Wojciech Białek, Macrobond

... wzrost rocznej dynamiki nowych zamówień w przemyśle Niemiec w październiku do dodatniej wartości:

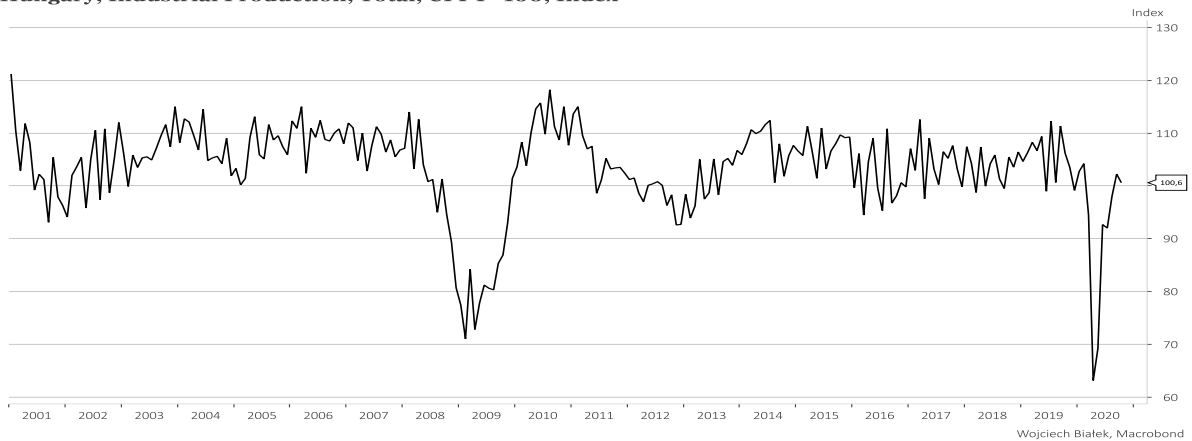
Materiał wykonany na zlecenie Domu Maklerskiego Banku BPS S.A.

Germany, New Orders, Manufacturing, Total, Calendar Adjusted (X13 JDemetra+), Constant Prices, SA (X13 JDemetra+), Index [c.o.p. 1 year]



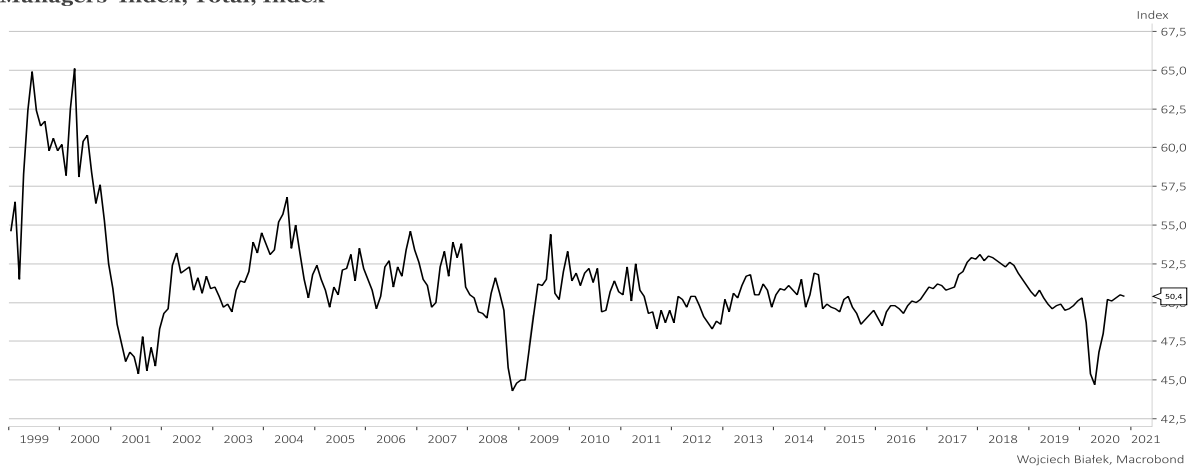
... +0,6 proc. roczną dynamikę produkcji przemysłowej na Węgrzech w październiku:

Hungary, Industrial Production, Total, CPPY=100, Index



... zachowanie publikowanego przez SIPMM wskaźnika PMI w Singapurze w listopadzie:

Singapore, Business Surveys, Singapore Institute of Purchasing & Materials Management, Purchasing Managers' Index, Total, Index



... roczną dynamikę sprzedaży detalicznej we Włoszech w październiku:

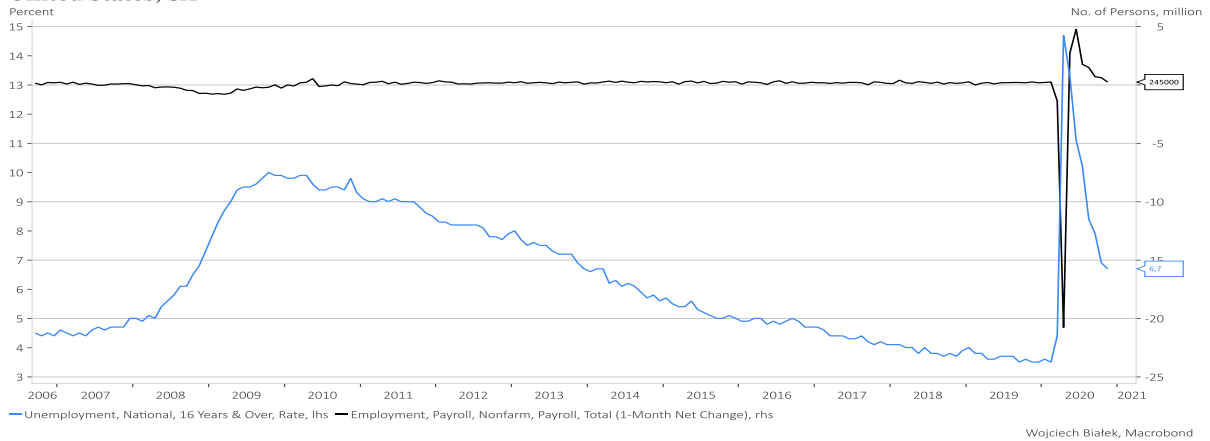
Materiał wykonany na zlecenie Domu Maklerskiego Banku BPS S.A.

Italy, Domestic Trade, Retail Trade, All Items, SA, Index [c.o.p. 1 year]



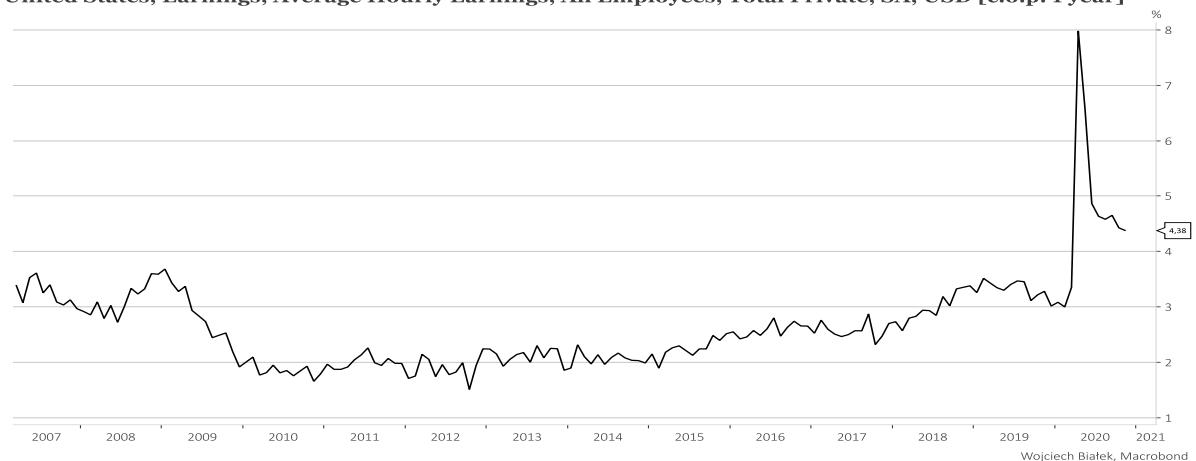
... wysokość stopy bezrobocia i miesięczną zmianę zatrudnienia w USA w listopadzie:

United States, SA



... oraz roczną zmianę średniej stawki godzinowej za pracę w USA w listopadzie:

United States, Earnings, Average Hourly Earnings, All Employees, Total Private, SA, USD [c.o.p. 1 year]



Wojciech Białek

Zastrzeżenie prawne

Opracowanie wyraża wiedzę oraz poglądy autorów według stanu na dzień jego sporządzenia. Autorzy nie uwzględniają w opracowaniu jakichkolwiek szczególnych zamierzeń inwestycyjnych, szczególnych celów inwestycyjnych, sytuacji finansowej ani szczególnych potrzeb czy żądań potencjalnych odbiorców. Opracowanie publikowane jest w celach wyłącznie informacyjnych lub marketingowych i nie powinno być interpretowane jako (1) osobista rekomendacja, (1) porada inwestycyjna, prawna, lub innego typu, ani jako (2) zachęta do działania, inwestowania czy pozbywania się inwestycji w szczególny sposób, bądź (4) ocena lub zapewnienie opłacalności inwestycji w instrumenty finansowe objęte opracowaniem. W szczególności opracowanie nie stanowi „badania inwestycyjnego” lub „publikacji handlowej” w rozumieniu Rozporządzenia Delegowanego Komisji (UE) 2017/565 z dnia 25 kwietnia 2016 r. uzupełniającego dyrektywę Parlamentu Europejskiego i Rady 2014/65/UE w odniesieniu do wymogów organizacyjnych i warunków prowadzenia działalności przez firmy inwestycyjne oraz pojęć zdefiniowanych na potrzeby tej dyrektywy, bądź „rekomendacji” w rozumieniu Rozporządzenia Parlamentu Europejskiego i Rady (UE) NR 596/2014 z dnia 16 kwietnia 2014 r. w sprawie nadużyć na rynku (rozporządzenie w sprawie nadużyć na rynku) oraz uchylającego dyrektywę 2003/6/WE Parlamentu Europejskiego i Rady i dyrektywy Komisji 2003/124/WE, 2003/125/WE i 2004/72/WE. Opracowanie zostało sporządzone z zachowaniem należytej staranności i rzetelności przy zachowaniu zasad metodologicznej poprawności na podstawie ogólnodostępnych informacji, w dniu publikacji opracowania, pozyskanych ze źródeł wiarygodnych dla Domu Maklerskiego Banku BPS S.A. Dom Maklerski Banku BPS S.A. nie gwarantuje ich kompletności, prawdziwości lub dokładności. Dom Maklerski Banku BPS S.A. nie ponosi odpowiedzialności za ewentualne decyzje inwestycyjne podjęte na podstawie niniejszego opracowania ani za ewentualne szkody poniesione w wyniku tych decyzji inwestycyjnych. Opracowanie nie powinno być interpretowane jako oświadczenie ani gwarancja (zarówno wyraźna, jak i implikowana) w zakresie generowania zysku z tytułu prezentowanej strategii inwestycyjnej. Dom Maklerski Banku BPS S.A., jego akcjonariusze lub pracownicy mogą posiadać długie lub krótkie pozycje powstałe w wyniku transakcji zawartych na instrumentach z rynków OTC lub innych instrumentach finansowych wymienionych w opracowaniu. Organem sprawującym nadzór nad działalnością Domu Maklerskiego Banku BPS S.A. jest Komisja Nadzoru Finansowego z siedzibą w Warszawie, przy ulicy Pięknej 20. Powielanie bądź publikowanie w jakiegokolwiek formie niniejszego opracowania, lub jego części, oraz wykorzystywanie materiału do własnych opracowań celem publikacji, bez pisemnej zgody Domu Maklerskiego Banku BPS S.A. jest zabronione. Niniejsze opracowanie jest prawnie chronione zgodnie z Ustawą z 4 lutego 1994 r. o prawie autorskim i prawach pokrewnych.