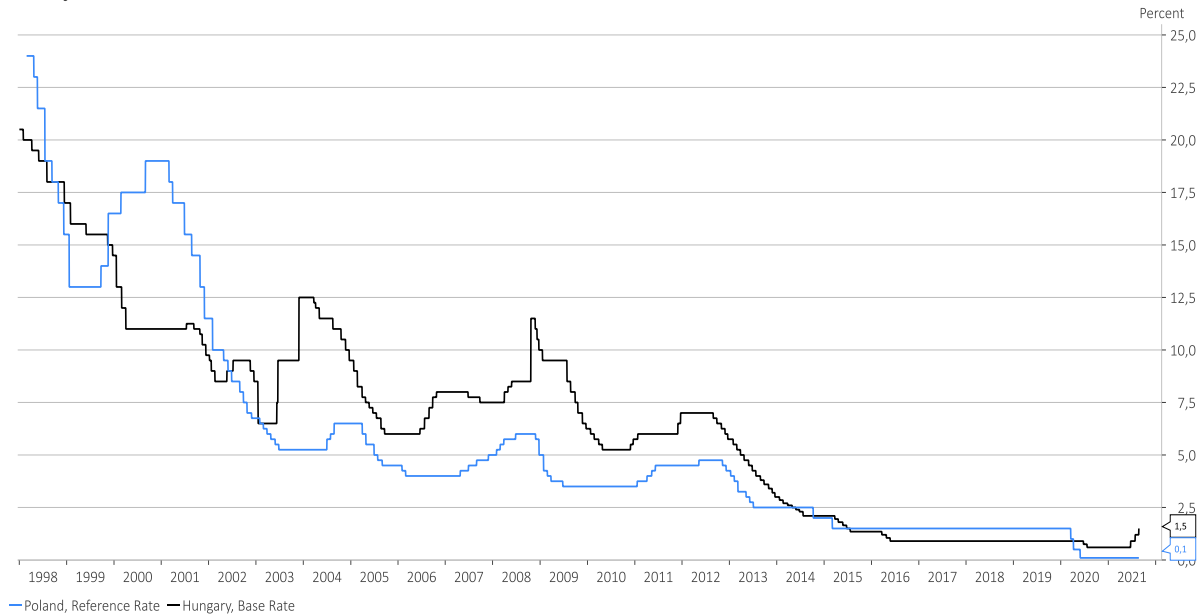


Już trzecia z rzędu podwyżka stóp procentowych na Węgrzech od czerwca

Bank centralny Węgier podniósł wczoraj wysokość podstawowych stóp procentowych już po raz trzeci od czerwca. Ich wysokość - 1,5 proc. - osiągnęła najwyższy poziom od 6 lat wyższy od "covidowego" historycznego dołka o 0,9 pkt. proc.

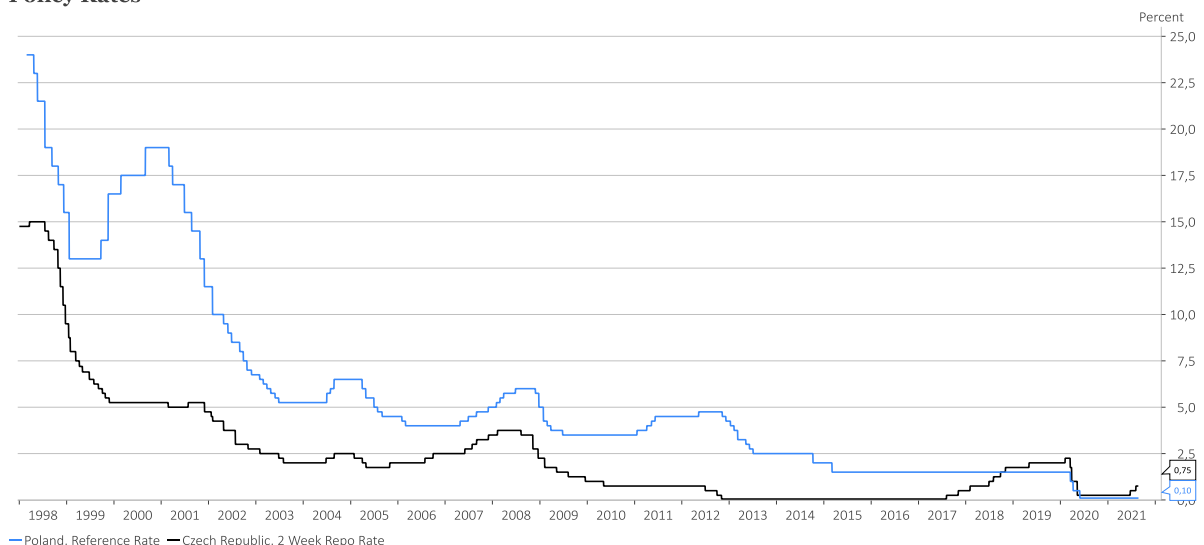
Policy Rates



Wojciech Białek, Macrobond

Również bank centralny Czech od czerwca już dwukrotnie podniósł wysokość swej podstawowej stopy procentowej (z 0,25 proc. do 0,75 proc.). Wysokość podstawowej stopy procentowej w Polsce nadal pozostaje na poziomie historycznego minimum (0,1 proc.).

Policy Rates



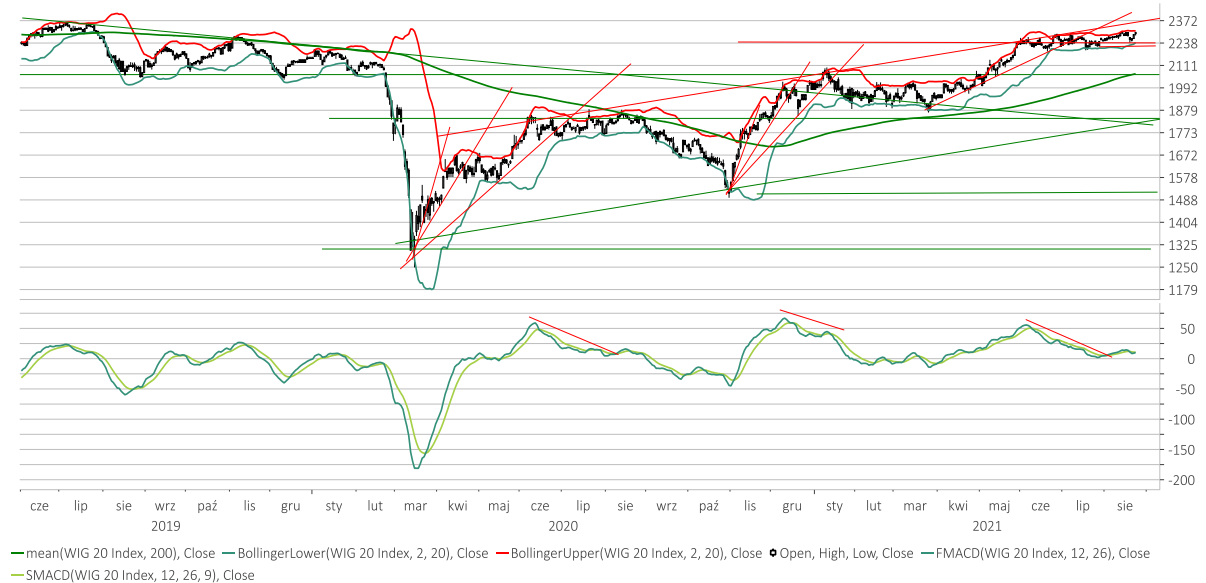
Wojciech Białek, Macrobond

WIG-20 ponownie zbliżył się wczoraj do górnego ograniczenia trendu bocznego, w obrębie którego przebywa od początku czerwca (+0,58 proc.). Rosły wczoraj również - chociaż w

Materiał wykonany na zlecenie Domu Maklerskiego Banku BPS S.A.

mniejszym stopniu - wszystkie pozostałe główne indeksy polskiego rynku akcji. Swe nowe przynajmniej roczne maksima ustanowiły wczoraj wśród indeksów sektorowych WIG-TELKOM, zaś wśród indeksów narodowych WIG-CEE.

WIG-20



Wojciech Białek, Macrobond

Cena kontraktów na S&P 500 nadal utrzymywała się w okolicach poziomu swoich historycznych szczytów (dziś rano -0,01 proc.). W Azji spadały dziś lekko jedynie Hang Seng oraz japoński Nikkei 225. Największy wzrost notował tajwański TAIEX (+1,4 proc.). Swe nowe historyczne maksimum ustanowił indyjski SENSEX.

CME S&P 500 Index, Future, CME S&P 500 Index, 1st Position, USD



Wojciech Białek, Macrobond

Akcje spółki Marvipol Development (C/Z 5,5, C/WK 0,74, stopa dywidendy 9,5 proc., kapitalizacja 419 mln zł) została w tym miejscu wspomniana 29 października 2019. Tego dnia kurs akcji spółki zamknął się na poziomie 3,61 proc. Wczoraj jedna akcja spółki kosztowała

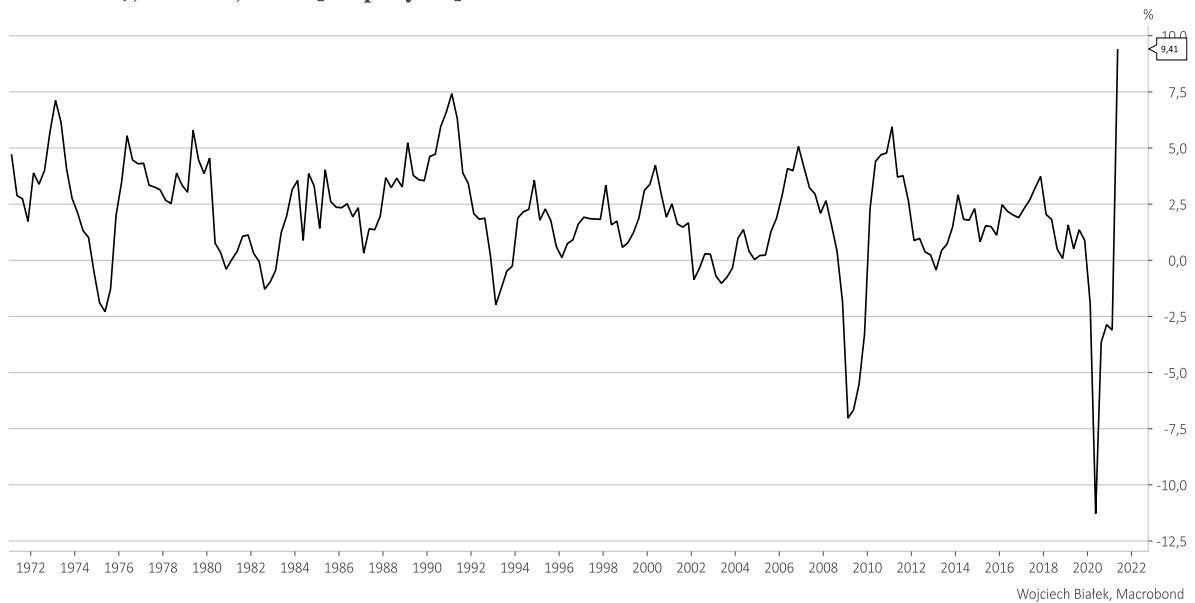
10,05 proc. Osiągnięcie przez kurs akcji spółki okolic górnego ograniczenia kanału 3-letniego trendu wzrostowego czyni przesłanki stojące za zwróceniem uwagi na akcje tej spółki 22 miesiące temu nieaktualnymi.

Poland, Marvipol Development Ord Shs



Z ciekawszych danych makroekonomicznych, które zostały opublikowane w kraju i na świecie od wczoraj, można wspomnieć +9,4 proc. roczną dynamikę PKB Niemiec w II kw. br.:

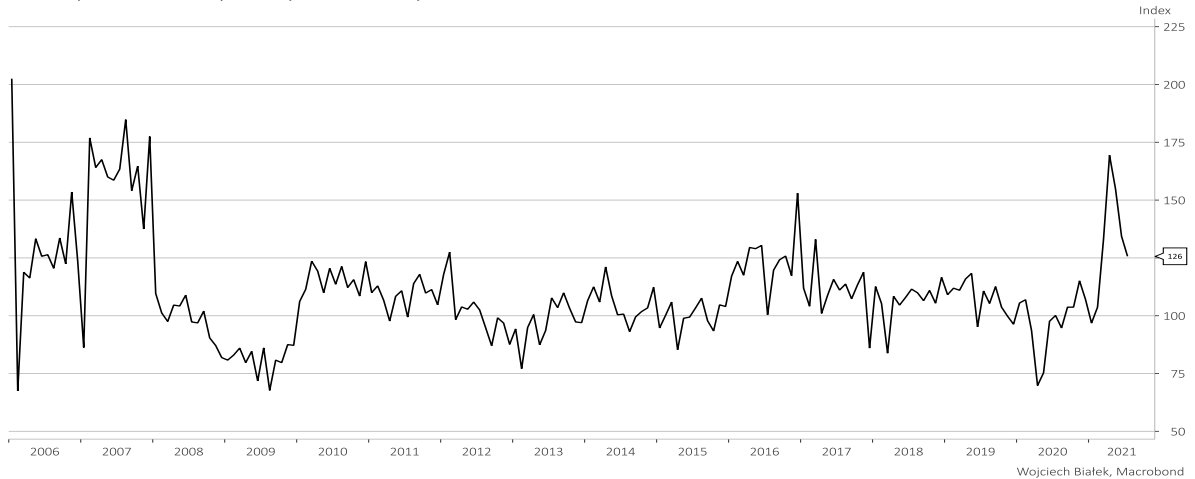
Germany, Gross Domestic Product, Total, Calendar Adjusted (X13 JDemetra+), Constant Prices, SA (X13 JDemetra+), Chained, Index [c.o.p. 1 year]



... roczną dynamikę nowych zamówień w gospodarce Polski w lipcu:

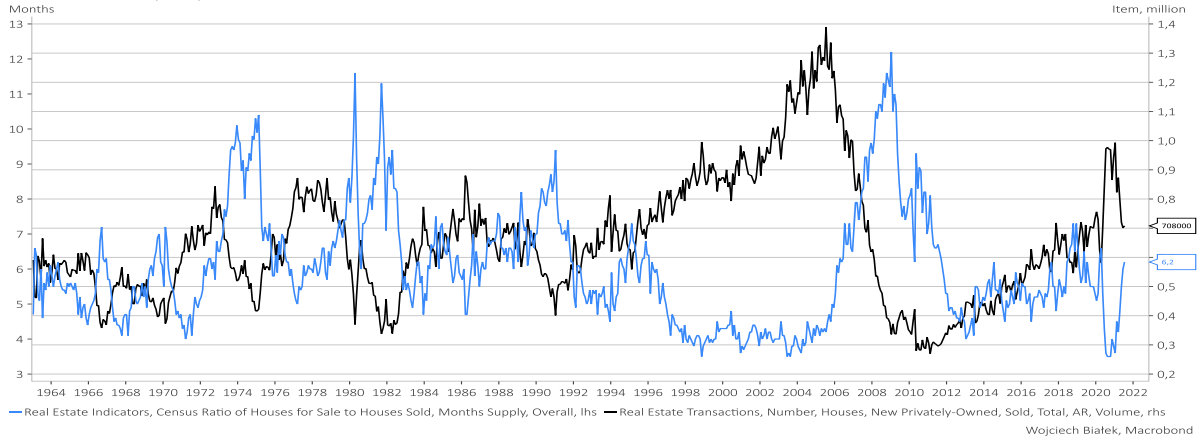
Materiał wykonany na zlecenie Domu Maklerskiego Banku BPS S.A.

Poland, New Orders, Total, CPPY=100, Index



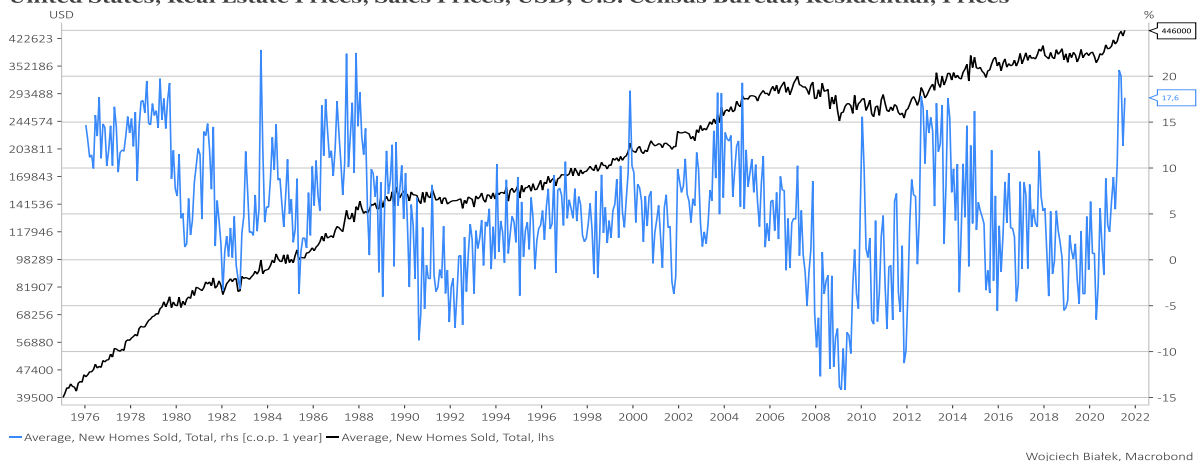
... zannualizowaną liczbę nowych domów sprzedanych w USA w lipcu:

United States, SA, U.S. Census Bureau



... oraz nowy rekord średniej ceny domów sprzedanych na rynku pierwotnym w USA w lipcu:

United States, Real Estate Prices, Sales Prices, USD, U.S. Census Bureau, Residential, Prices



Wojciech Białek

Opracowanie wyraża wiedzę oraz poglądy autorów według stanu na dzień jego sporządzenia. Autorzy nie uwzględniają w opracowaniu jakichkolwiek szczególnych zamierzeń

Materiał wykonany na zlecenie Domu Maklerskiego Banku BPS S.A.

inwestycyjnych, szczególnych celów inwestycyjnych, sytuacji finansowej ani szczególnych potrzeb czy żądań potencjalnych odbiorców. Opracowanie publikowane jest w celach wyłącznie informacyjnych lub marketingowych i nie powinno być interpretowane jako (1) osobista rekomendacja, (1) porada inwestycyjna, prawna, lub innego typu, ani jako (2) zachęta do działania, inwestowania czy pozbywania się inwestycji w szczególnie sposób, bądź (4) ocena lub zapewnienie opłacalności inwestycji w instrumenty finansowe objęte opracowaniem. W szczególności opracowanie nie stanowi „badania inwestycyjnego” lub „publikacji handlowej” w rozumieniu Rozporządzenia Delegowanego Komisji (UE) 2017/565 z dnia 25 kwietnia 2016 r. uzupełniającego dyrektywę Parlamentu Europejskiego i Rady 2014/65/UE w odniesieniu do wymogów organizacyjnych i warunków prowadzenia działalności przez firmy inwestycyjne oraz pojęć zdefiniowanych na potrzeby tej dyrektywy, bądź „rekomendacji” w rozumieniu Rozporządzenia Parlamentu Europejskiego i Rady (UE) NR 596/2014 z dnia 16 kwietnia 2014 r. w sprawie nadużyć na rynku (rozporządzenie w sprawie nadużyć na rynku) oraz uchylającego dyrektywę 2003/6/WE Parlamentu Europejskiego i Rady i dyrektywy Komisji 2003/124/WE, 2003/125/WE i 2004/72/WE. Opracowanie zostało sporządzone z zachowaniem należytej staranności i rzetelności przy zachowaniu zasad metodologicznej poprawności na podstawie ogólnodostępnych informacji, w dniu publikacji opracowania, pozyskanych ze źródeł wiarygodnych dla Domu Maklerskiego Banku BPS S.A. Dom Maklerski Banku BPS S.A. nie gwarantuje ich kompletności, prawdziwości lub dokładności. Dom Maklerski Banku BPS S.A. nie ponosi odpowiedzialności za ewentualne decyzje inwestycyjne podjęte na podstawie niniejszego opracowania ani za ewentualne szkody poniesione w wyniku tych decyzji inwestycyjnych. Opracowanie nie powinno być interpretowane jako oświadczenie ani gwarancja (zarówno wyraźna, jak i implikowana) w zakresie generowania zysku z tytułu prezentowanej strategii inwestycyjnej. Dom Maklerski Banku BPS S.A., jego akcjonariusze lub pracownicy mogą posiadać długie lub krótkie pozycje powstałe w wyniku transakcji zawartych na instrumentach z rynków OTC lub innych instrumentach finansowych wymienionych w opracowaniu. Organem sprawującym nadzór nad działalnością Domu Maklerskiego Banku BPS S.A. jest Komisja Nadzoru Finansowego z siedzibą w Warszawie, przy ulicy Pięknej 20. Powielanie bądź publikowanie w jakiegokolwiek formie niniejszego opracowania, lub jego części, oraz wykorzystywanie materiału do własnych opracowań celem publikacji, bez pisemnej zgody Domu Maklerskiego Banku BPS S.A. jest zabronione. Niniejsze opracowanie jest prawnie chronione zgodnie z Ustawą z 4 lutego 1994 r. o prawie autorskim i prawach pokrewnych.