

Węgiel kamienny najdroższy w historii

Cały czas trwa zupełnie nieprawdopodobna rozpoczęta wiosną ub.r. w apogeum koronawirusowej paniki hossa na rynku węgla kamiennego. W piątek cena kontraktów na węgiel kamienny w Rotterdamie przekroczyła poziom poprzedniego historycznego szczytu z początku lipca 2008.

Coal, Future, ICE Rotterdam Coal, 1st Position, Close, USD



W okresie minionego pokolenia ten wzrost ceny węgla można porównywać pod względem dynamiki jedynie do tego z lat 2006-2008 (przed upadkiem Lehman Brothers):

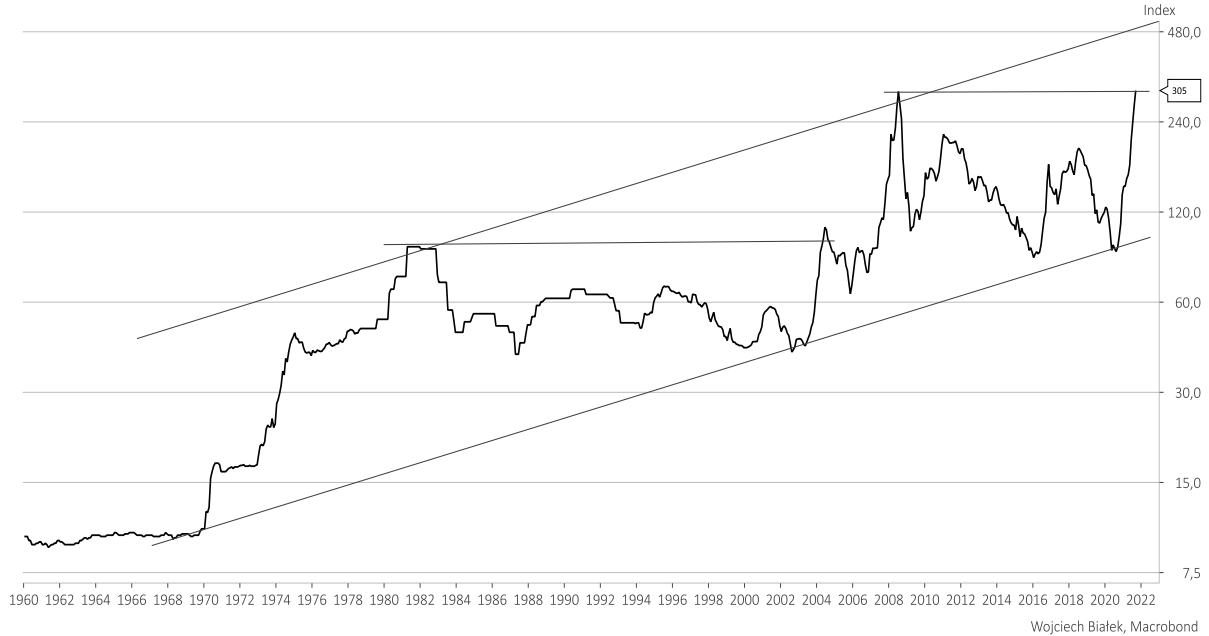
World, Coal, Steam Coal, Spot Price, FOB Newcastle, Average of Period, USD



Materiał wykonany na zlecenie Domu Maklerskiego Banku BPS S.A.

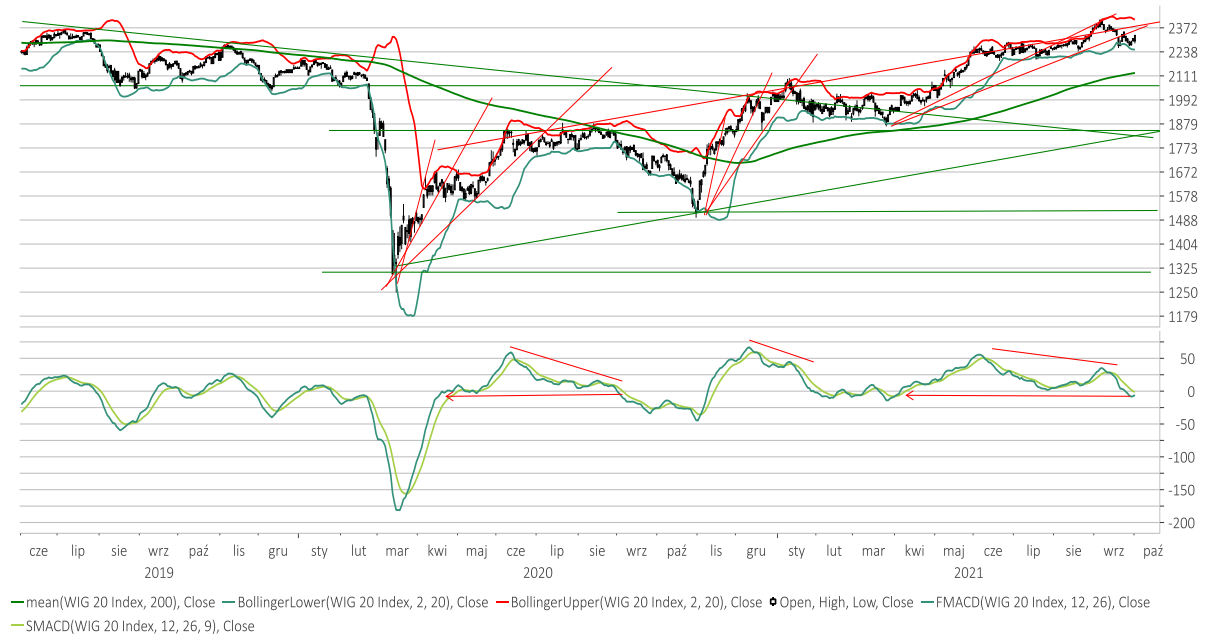
... ale ponieważ ubiegłoroczny dołek ceny wypadł na dolnym ograniczeniu 60-letniego kanału trendu wzrostowego, obecnie cena wyszła na nowy historyczny rekord, ale nie osiągnęła jeszcze górnego ograniczenia tego kanału długoterminowego trendu wzrostowego, to wydaje się, że bardziej właściwym jest porównanie obecnego ruchu to tego z lat 2002-2004.

World, Commodity Indices, HWWI, Coal Index, Average of Period, USD



WIG-20 wzrósł w piątek po raz trzeci z rzędu (+0,76 proc.). Standardowy MACD dla tego indeksu zakrecał w górę z najniższego poziomu od pół roku. Wzrosły w piątek również wszystkie pozostałe główne indeksy polskiego rynku akcji. Wśród indeksów sektorowych najwyższy poziom od ponad 2 lat osiągnął WIG-BANKI, zaś wśród indeksów narodowych swój najwyższy poziom osiągnął WIG-CEE.

WIG-20



Cena kontraktów na S&P 500 wzrosła w piątek (dziś rano ponownie spadła o -0,44 proc.). Wartość standardowego MACD dla tego instrumentu spadła w piątek do najniższego poziomu od kwietnia ub.r., kiedy to wartość S&P 500 była niższa niż 3000 pkt. wobec obecnego poziomu powyżej 4300 pkt. W Azji dziś rano lekko przeważały wzrosty (najsilniejszy - +1,7 proc. - notował główny indeks giełdy w Indonezji. Najsilniej - o -2,2 proc. - spadał Hang Seng.

CME S&P 500 Index E-mini, Future, CME S&P 500 Index E-mini, 1st Position, USD



Wojciech Białek, Macrobond

Akcje spółki MOJ (C/Z 712,5, C/WK 0,63, kapitalizacja 28 mln zł) były w tym miejscu wspomniane 16 września ub. r., 15 marca br. i 27 kwietnia br. Tego ostatniego dnia kurs akcji spółki zamknął się na poziomie 1,70 zł. W piątek jedna akcja spółki kosztowała 2,80 zł. Osiągnięcie przez kurs górnego górnego ograniczenia kanału rozpoczętego prawie 3 lata temu trendu wzrostowego czyni przesłanki stojące za zawróceniem uwagi na akcje tej spółki 6 miesięcy temu nieaktualnymi.

Poland, Moj Ord Shs

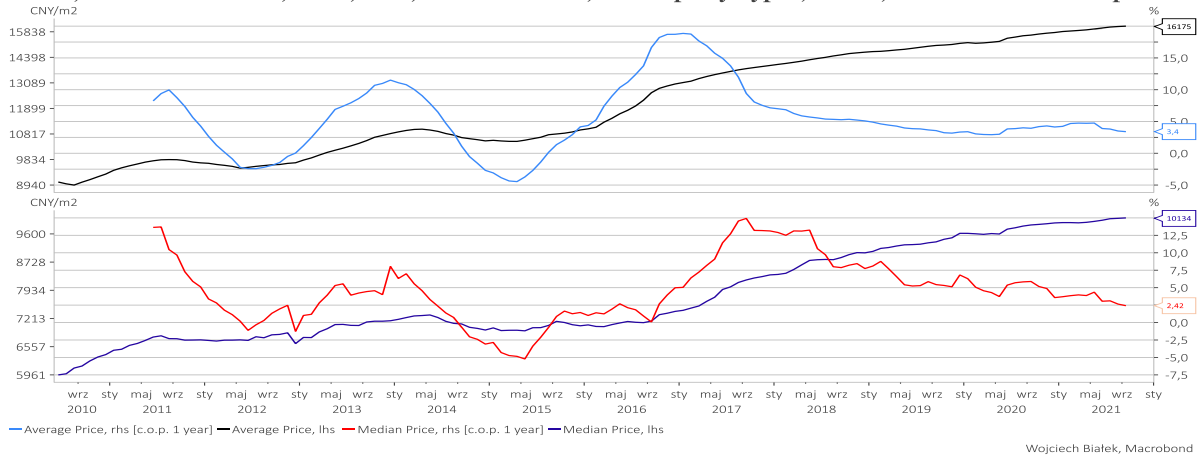


Wojciech Białek, Macrobond

Z ciekawszych danych makroekonomicznych, które zostały opublikowane w kraju i na świecie od piątku, można wspomnieć wrześniowe dane na temat zachowania cen nieruchomości mieszkalnych w 100 największych miastach Chin:

Materiał wykonany na zlecenie Domu Maklerskiego Banku BPS S.A.

China, Real Estate Prices, Total, CNY, SouFun-CREIS, All Property Types, Prices, Hundred Cities Sample



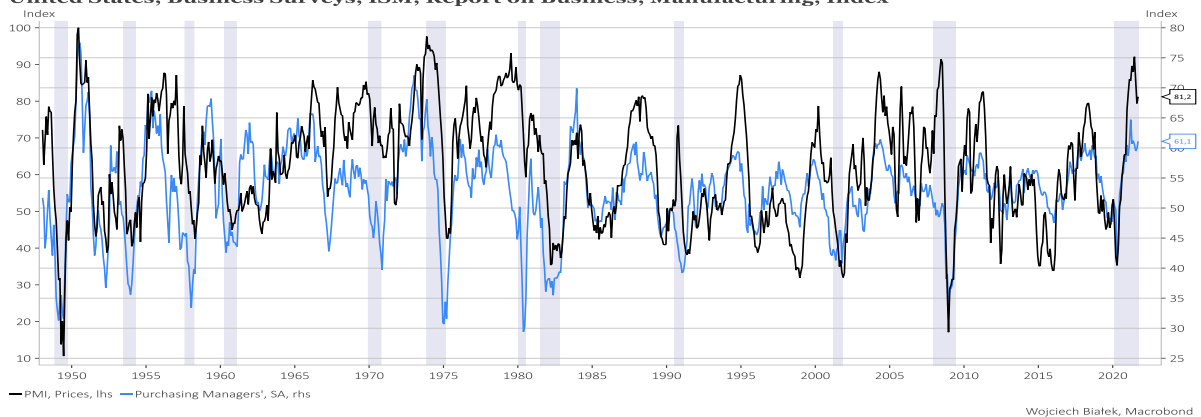
... najwyższą od 20 lat roczną dynamikę CPI w Polsce we wrześniu:

Poland, Consumer Price Index, Total, CPPY=100, Index



... oraz wrześniowe wartości ISM Manufacturing i ISM-Manufacturing Prices w USA:

United States, Business Surveys, ISM, Report on Business, Manufacturing, Index



Wojciech Białek

Opracowanie wyraża wiedzę oraz poglądy autorów według stanu na dzień jego sporządzenia. Autorzy nie uwzględniają w opracowaniu jakichkolwiek szczególnych zamierzeń inwestycyjnych, szczególnych celów inwestycyjnych, sytuacji finansowej ani szczególnych potrzeb czy żądań potencjalnych odbiorców. Opracowanie publikowane jest w celach wyłącznie informacyjnych lub

Materiał wykonany na zlecenie Domu Maklerskiego Banku BPS S.A.

marketingowych i nie powinno być interpretowane jako (1) osobista rekomendacja, (1) porada inwestycyjna, prawna, lub innego typu, ani jako (2) zachęta do działania, inwestowania czy pozbywania się inwestycji w szczególny sposób, bądź (4) ocena lub zapewnienie opłacalności inwestycji w instrumenty finansowe objęte opracowaniem. W szczególności opracowanie nie stanowi „badania inwestycyjnego” lub „publikacji handlowej” w rozumieniu Rozporządzenia Delegowanego Komisji (UE) 2017/565 z dnia 25 kwietnia 2016 r. uzupełniającego dyrektywę Parlamentu Europejskiego i Rady 2014/65/UE w odniesieniu do wymogów organizacyjnych i warunków prowadzenia działalności przez firmy inwestycyjne oraz pojęć zdefiniowanych na potrzeby tej dyrektywy, bądź „rekomendacji” w rozumieniu Rozporządzenia Parlamentu Europejskiego i Rady (UE) NR 596/2014 z dnia 16 kwietnia 2014 r. w sprawie nadużyć na rynku (rozporządzenie w sprawie nadużyć na rynku) oraz uchylającego dyrektywę 2003/6/WE Parlamentu Europejskiego i Rady i dyrektywy Komisji 2003/124/WE, 2003/125/WE i 2004/72/WE. Opracowanie zostało sporządzone z zachowaniem należytej staranności i rzetelności przy zachowaniu zasad metodologicznej poprawności na podstawie ogólnodostępnych informacji, w dniu publikacji opracowania, pozyskanych ze źródeł wiarygodnych dla Domu Maklerskiego Banku BPS S.A. Dom Maklerski Banku BPS S.A. nie gwarantuje ich kompletności, prawdziwości lub dokładności. Dom Maklerski Banku BPS S.A. nie ponosi odpowiedzialności za ewentualne decyzje inwestycyjne podjęte na podstawie niniejszego opracowania ani za ewentualne szkody poniesione w wyniku tych decyzji inwestycyjnych. Opracowanie nie powinno być interpretowane jako oświadczenie ani gwarancja (zarówno wyraźna, jak i implikowana) w zakresie generowania zysku z tytułu prezentowanej strategii inwestycyjnej. Dom Maklerski Banku BPS S.A., jego akcjonariusze lub pracownicy mogą posiadać długie lub krótkie pozycje powstałe w wyniku transakcji zawartych na instrumentach z rynków OTC lub innych instrumentach finansowych wymienionych w opracowaniu. Organem sprawującym nadzór nad działalnością Domu Maklerskiego Banku BPS S.A. jest Komisja Nadzoru Finansowego z siedzibą w Warszawie, przy ulicy Pięknej 20. Powielanie bądź publikowanie w jakiegokolwiek formie niniejszego opracowania, lub jego części, oraz wykorzystywanie materiału do własnych opracowań celem publikacji, bez pisemnej zgody Domu Maklerskiego Banku BPS S.A. jest zabronione. Niniejsze opracowanie jest prawnie chronione zgodnie z Ustawą z 4 lutego 1994 r. o prawie autorskim i prawach pokrewnych.