

Poniżej prezentujemy Państwu ustawienia konfiguracji przeglądarki **Mozilla Firefox** pod systemem operacyjnym **Windows XP/Vista** na potrzeby prawidłowego działania transakcyjnego systemu M@klernet.

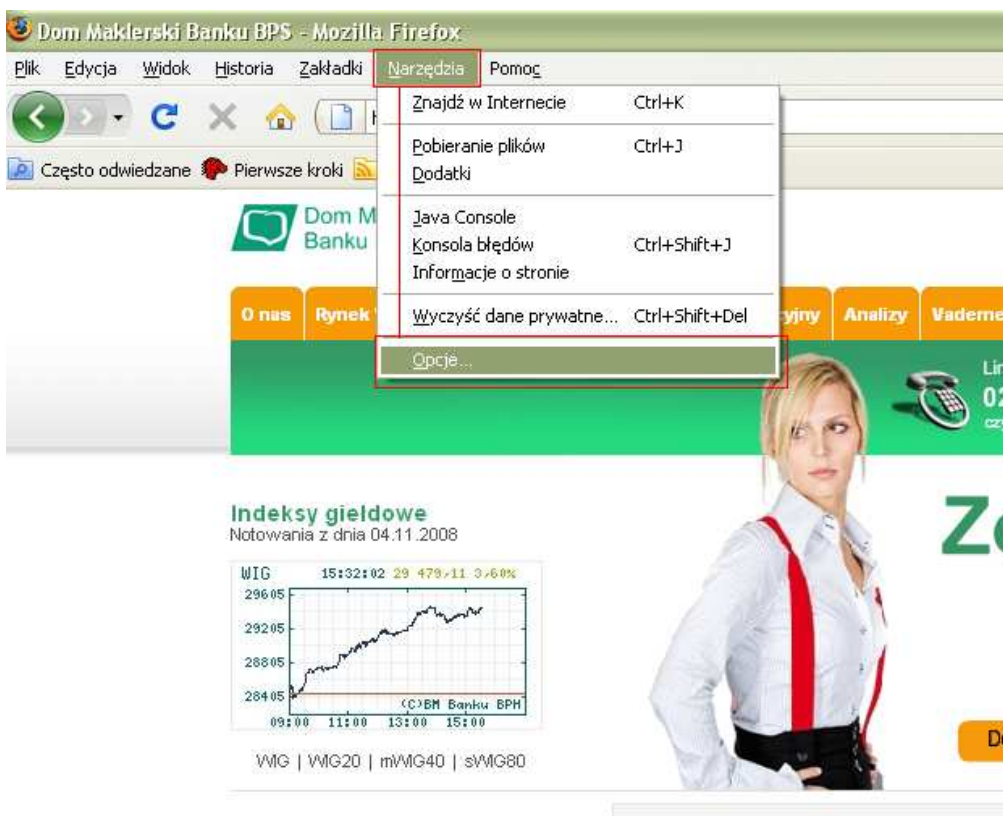
Zalecana wersja:

Wersją zalecaną do korzystania z naszego serwisu transakcyjnego jest możliwie najnowsza stabilna. Na chwilę obecną jest to **Mozilla Firefox 3.x**.

Polecamy polską wersję przeglądarki, którą można pobrać ze stron strony projektu **mozilla**:
[<http://www.mozilla.com>]

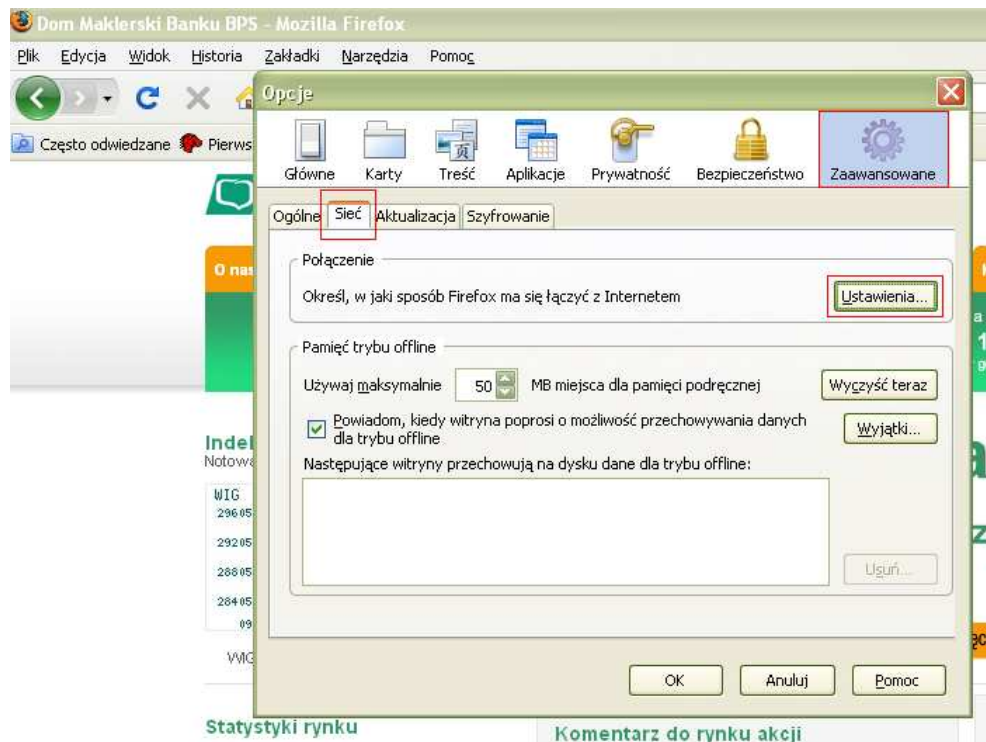
Zmiana ustawień Mozilla Firefox:

1. Aby dokonać zmiany ustawień przeglądarki Mozilla Firefox należy uruchomić przeglądarkę, a następnie wybrać z menu **Narzędzia -> Opcje**.



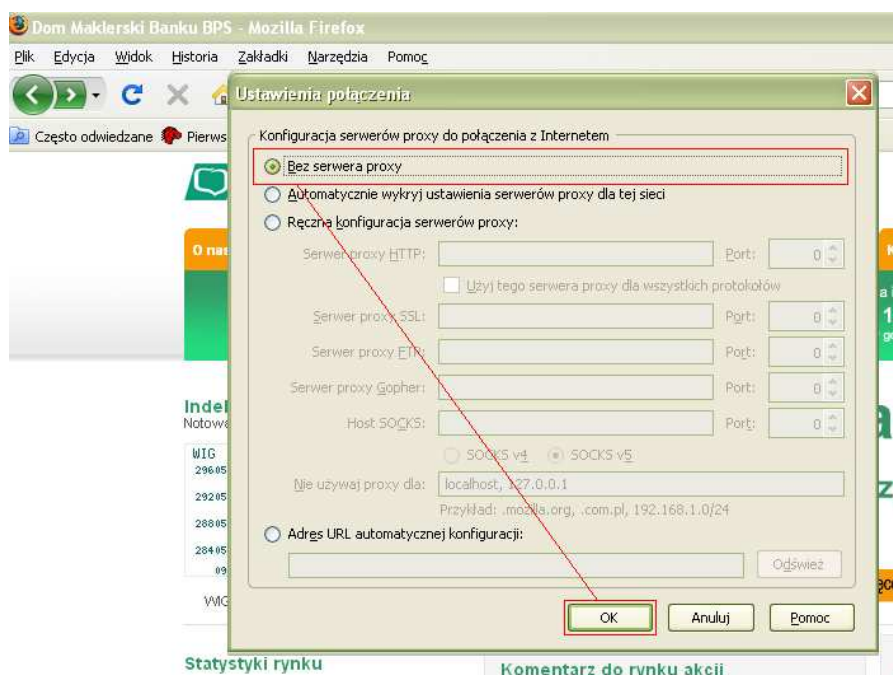
2. Obsługa Proxy

- Pozostając w **Opcjach** należy wybrać zakładkę **Zaawansowane**, a następnie **Sieć** i kliknąć przycisk [**Ustawienia**]



- Pozostając w **Konfiguracja serwerów proxy do połączenia z Internetem** należy **wybrać** - opcja Bezpośrednie połączenie z Internetem.

Uwaga! Jeśli wybranie ww. opcji spowoduje brak dostępu do Internetu, należy przywrócić poprzednie ustawienia. Następnie, skontaktować się z administratorem swojej sieci oraz ustalić czy istnieje możliwość korzystania z Internetu bez pośrednictwa serwera proxy.



3. Obsługa plików cookies(ciasteczek)

- Pozostając w **Opcjach** należy wybrać zakładkę **Prywatność** następnie **Ciasteczka**:
 1. zaznaczyć **włącz** - opcja Akceptuj ciasteczka,
 2. wybrać z listy Przechowuj aż wygasną.

